

MENSAGEM Nº 08 DE 27 DE JULHO DE 2021.

EXMO. SR.

WILIAN MENDES DA ROCHA MEIRA

DD PRESIDENTE DA CÂMARA DE VEREADORES DE COXIM

COXIM – MS

Senhor Presidente,
Nobres Vereadores,

Vivemos um difícil momento da história da humanidade, um momento de sofrimento, de dor, de perdas, mas também de esperança e renovação. Com esse sentimento de esperança em dias melhores, com mais emprego, renda, dignidade, e principalmente, mais capacidade de investimento de nossa prefeitura, visando a melhoria qualidade de vida de nossa gente.

Com esse renovado sentimento de esperança, assumimos a administração municipal para enfrentar desafios e promover o desenvolvimento de nossa cidade, além de mitigar as necessidades mais sentidas de nossa população.

Nossas ações sempre serão pautadas nos princípios de legalidade, impessoalidade, moralidade, publicidade e eficiência, mister que enviamos a essa pujante e honrada Casa de Leis o anexo projeto de lei complementar, em regime de urgência, que altera o índice de correção das dívidas municipais com o IMPC - Instituto Municipal de Previdência dos Servidores de Coxim.

A dívida com o IMPC inscrita em dezembro de 2020, ou seja, no último balanço patrimonial da prefeitura, ultrapassava o montante de R\$ 46 milhões. O índice de reajuste atualmente é o IGPM, tornando, assim, uma dívida impagável, que a todo mês, cresce, pois a amortização mensal não cobre os custos financeiros empregados no correção.

Sendo assim, nossa equipe após profundo estudo e análise, formatou diversas planilhas, que seguem em anexo, para melhor esclarecer nossa proposta e demonstrar a sua viabilidade.


Nossa proposição é a alteração do índice de correção para o IPCA (Índice Nacional de Preços ao Consumidor Amplo), acrescidos de juros simples de 0,5% (meio por cento) ao mês e multa por mora de 0,01% (um centésimo), o que resultará em uma economia de mais de R\$ 10 milhões ao município de Coxim e permitirá, ao longo dos anos, a amortização plena da dívida. Não haverá perdas ao IMPC, mas sim, uma recomposição da dívida municipal em outras bases, muito mais justa e viável.

Certos de contar com o apoio dessa Casa de Leis, em especial, por se tratar de justa proposição, renovamos aos nobres vereadores, votos de elevada estima e consideração.

Respeitosamente,

EDILSON MAGRO

Prefeito Municipal



LEI COMPLEMENTAR Nº 08 DE 09 DE AGOSTO DE 2021.

“Altera o § 1º do art. 23 da Lei Complementar 087/2008, acresce o § 3º e dá outras providências.”

O **PREFEITO MUNICIPAL DE COXIM**, Estado de Mato Grosso do Sul, no uso de suas atribuições legais, faz saber que a Câmara Municipal aprovou e ele sanciona, a seguinte lei:

Art. 1º O § 1º do art. 23 da Lei Complementar 087/2008, alterada pela Lei Complementar 156/2017, passa a vigorar com a seguinte redação:

“§ 1º Os repasses das parcelas em atraso das contribuições dos segurados, bem como os recolhimentos das parcelas de obrigação do órgão ou da entidade responsável pela retenção das contribuições, serão corrigidos monetariamente pelo IPCA (Índice Nacional de Preços ao Consumidor Amplo), acrescidos de juros simples de 0,5% (meio por cento) ao mês e multa por mora de 0,01% (um centésimo).”

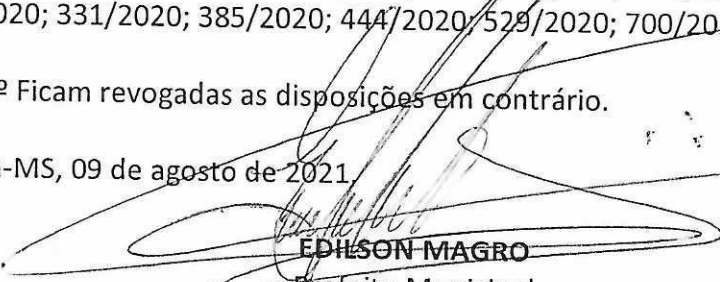
Art. 2º Acrescenta ao art. 23 da Lei Complementar 087/2008, alterada pela Lei Complementar 156/2017, o § 3º:

“§ 3º Em havendo parcelamento, será dado como garantia parcelas do FPM - Fundo de Participação dos Municípios ou do ICMS - Imposto Sobre Circulação de Mercadorias e Serviços.”

Art. 3º Esta Lei entra em vigor na data de sua publicação, retroagindo os efeitos a formalização dos Termos de Acordo números: 1619/2017; 1212/2017; 1309/2017; 635/2018; 870/2018; 181/2019; 412/2019; 471/2019; 599/2019; 698/2019; 744/2019; 808/2019; 882/2019; 010/2020; 162/2020; 331/2020; 385/2020; 444/2020; 529/2020; 700/2020.

Art. 4º Ficam revogadas as disposições em contrário.

Coxim-MS, 09 de agosto de 2021.


EDILSON MAGRO
Prefeito Municipal

RESUMO	VALOR DO ACORDO	VALOR ATUAL (JUNHO/21) IPCA	Qtd. Parcelas Acordo	Qtd. Parcelas pagas	VALOR PAGO	Valor da Dívida IPCA Dez/20	Valor Dívida Dez/2020 - Balanço	Parcelas Faltando	Redução do Valor Amortizável	Valor Amortização Original	Índice	Valor Correção	Juros	Valor Pagar
Acordo n. 1619/2017	R\$ 13.298.084,70	R\$ 12.378.074,09	200	44	R\$ 3.887.931,95	R\$ 12.977.290,71	R\$ 17.801.937,44	158	R\$ 83.187,76	R\$ 66.490,42	0,72	R\$ 93.436,49	R\$ 6.485,65	R\$ 166.415,56
Acordo n. 1212/2017	R\$ 2.235.386,58	R\$ 791.307,65	60	44	R\$ 2.391.679,44	R\$ 394.179,16	R\$ 1.514.609,04	16	R\$ 24.624,20	R\$ 37.256,44	0,72	R\$ 2.838,09	R\$ 475,09	R\$ 34.221,26
Acordo n. 1309/2017	R\$ 857.977,97	R\$ 966.499,92	200	44	R\$ 248.918,46	R\$ 950.780,12	R\$ 1.148.561,12	156	R\$ 6.894,71	R\$ 4.289,89	0,72	R\$ 6.845,62	R\$ 197,39	R\$ 11.610,90
Acordo n. 635/2018	R\$ 4.002.031,73	R\$ 1.544.249,82	60	37	R\$ 3.449.749,16	R\$ 2.088.842,47	R\$ 3.311.572,32	23	R\$ 90.819,21	R\$ 66.700,53	0,72	R\$ 15.039,67	R\$ 1.044,42	R\$ 82.784,62
Acordo n. 870/2018	R\$ 1.120.723,86	R\$ 481.489,52	60	35	R\$ 895.384,59	R\$ 625.321,96	R\$ 959.760,00	25	R\$ 25.012,98	R\$ 18.678,73	0,72	R\$ 4.502,32	R\$ 312,66	R\$ 23.493,71
Acordo n. 181/2019	R\$ 5.061.005,32	R\$ 3.149.121,30	60	27	R\$ 2.951.789,00	R\$ 3.665.005,16	R\$ 4.915.384,74	33	R\$ 111.000,76	R\$ 84.350,09	0,72	R\$ 26.388,04	R\$ 1.832,50	R\$ 112.570,63
Acordo n. 417/2019	R\$ 687.872,18	R\$ 465.859,88	60	24	R\$ 348.578,22	R\$ 529.598,93	R\$ 684.332,88	36	R\$ 14.711,05	R\$ 11.464,54	0,72	R\$ 3.813,11	R\$ 264,80	R\$ 15.542,45
Acordo n. 471/2019	R\$ 674.002,98	R\$ 469.898,47	60	23	R\$ 326.907,06	R\$ 530.888,27	R\$ 684.332,88	37	R\$ 14.348,33	R\$ 11.233,38	0,72	R\$ 3.822,40	R\$ 265,44	R\$ 15.321,22
Acordo n. 599/2019	R\$ 657.811,58	R\$ 514.585,73	60	21	R\$ 305.189,12	R\$ 573.548,63	R\$ 720.377,68	39	R\$ 14.705,32	R\$ 11.626,56	0,72	R\$ 4.017,83	R\$ 279,02	R\$ 15.393,39
Acordo n. 698/2019	R\$ 665.792,98	R\$ 502.879,54	60	20	R\$ 278.306,46	R\$ 558.031,36	R\$ 699.030,00	40	R\$ 13.950,72	R\$ 11.096,55	0,72	R\$ 4.129,55	R\$ 285,56	R\$ 15.559,66
Acordo n. 744/2019	R\$ 654.979,20	R\$ 516.964,54	60	19	R\$ 266.448,28	R\$ 571.117,46	R\$ 712.578,64	41	R\$ 13.939,64	R\$ 10.916,32	0,72	R\$ 4.112,05	R\$ 285,56	R\$ 15.393,39
Acordo n. 808/2019	R\$ 654.451,47	R\$ 518.313,85	60	18	R\$ 247.150,76	R\$ 565.242,54	R\$ 705.810,28	42	R\$ 13.428,16	R\$ 10.916,32	0,72	R\$ 4.069,75	R\$ 282,62	R\$ 15.268,69
Acordo n. 882/2019	R\$ 655.451,47	R\$ 518.313,85	60	17	R\$ 232.271,00	R\$ 568.709,96	R\$ 710.144,16	43	R\$ 13.253,81	R\$ 10.924,19	0,72	R\$ 4.094,71	R\$ 284,35	R\$ 15.303,26
Acordo n. 1010/2020	R\$ 1.948.403,26	R\$ 1.562.339,58	60	16	R\$ 657.965,06	R\$ 1.711.001,26	R\$ 2.161.077,87	44	R\$ 33.815,39	R\$ 32.473,39	0,72	R\$ 12.319,21	R\$ 855,50	R\$ 45.648,10
Acordo n. 182/2020	R\$ 1.979.757,57	R\$ 1.672.649,69	60	14	R\$ 565.995,39	R\$ 1.806.144,44	R\$ 2.155.857,72	46	R\$ 39.264,01	R\$ 32.895,96	0,72	R\$ 13.004,24	R\$ 903,07	R\$ 46.903,27
Acordo n. 331/2020	R\$ 1.358.304,32	R\$ 1.226.756,04	60	11	R\$ 303.279,37	R\$ 1.306.814,19	R\$ 1.492.908,84	48	R\$ 29.689,62	R\$ 22.638,41	0,72	R\$ 9.409,06	R\$ 653,41	R\$ 32.700,87
Acordo n. 385/2020	R\$ 1.352.326,50	R\$ 1.237.415,96	60	10	R\$ 275.714,39	R\$ 1.314.462,47	R\$ 1.495.368,05	50	R\$ 26.389,25	R\$ 22.538,78	0,72	R\$ 9.464,13	R\$ 657,23	R\$ 32.660,14
Acordo n. 444/2020	R\$ 1.375.370,01	R\$ 1.265.629,46	60	9	R\$ 245.117,44	R\$ 1.355.711,08	R\$ 1.477.339,36	51	R\$ 24.582,57	R\$ 22.927,83	0,72	R\$ 9.761,12	R\$ 677,86	R\$ 33.361,81
Acordo n. 529/2020	R\$ 1.423.338,75	R\$ 1.368.509,74	60	6	R\$ 161.722,79	R\$ 1.425.226,56	R\$ 1.444.395,52	51	R\$ 26.303,05	R\$ 23.718,98	0,72	R\$ 10.261,63	R\$ 712,61	R\$ 34.693,22
Acordo n. 700/2020	R\$ 1.346.123,65	R\$ 1.287.998,32	60	5	R\$ 124.313,01	R\$ 1.346.123,65	R\$ 1.346.123,65	55	R\$ 24.474,93	R\$ 22.435,39	0,72	R\$ 9.692,09	R\$ 673,06	R\$ 32.800,55
Total	R\$ 42.064.068,04	R\$ 30.881.328,83			R\$ 18.124.409,95	R\$ 34.075.682,06	R\$ 46.144.728,24		R\$ 598.429,38	R\$ 525.913,74		R\$ 245.344,91	R\$ 17.037,84	R\$ 798.295,49

	Valor Dívida	Correção IPCA		Juros		Multa		Amortização
Valor Acordo	R\$ 13.298.084,70	0,42%	R\$ 13.353.936,66	0,50%	R\$ 13.420.706,34	0,01%	R\$ 13.422.048,41	R\$ 66.490,42
nov/17	R\$ 13.355.557,99	0,28%	R\$ 13.392.953,55	0,50%	R\$ 13.459.918,32	0,01%	R\$ 13.461.264,31	R\$ 67.470,96
dez/17	R\$ 13.393.793,35	0,44%	R\$ 13.452.726,04	0,50%	R\$ 13.519.989,67	0,01%	R\$ 13.521.341,67	R\$ 67.939,95
jan/18	R\$ 13.453.401,72	0,29%	R\$ 13.492.416,59	0,50%	R\$ 13.559.878,67	0,01%	R\$ 13.561.234,66	R\$ 68.627,29
fev/18	R\$ 13.492.607,37	0,32%	R\$ 13.535.783,71	0,50%	R\$ 13.603.462,63	0,01%	R\$ 13.604.822,98	R\$ 71.160,30
mar/18	R\$ 13.533.662,68	0,09%	R\$ 13.545.842,97	0,50%	R\$ 13.613.572,19	0,01%	R\$ 13.614.933,54	R\$ 70.450,66
abr/18	R\$ 13.544.482,88	0,22%	R\$ 13.574.280,75	0,50%	R\$ 13.642.152,15	0,01%	R\$ 13.643.516,37	R\$ 71.295,02
mai/18	R\$ 13.572.221,35	0,40%	R\$ 13.626.510,23	0,50%	R\$ 13.694.642,78	0,01%	R\$ 13.696.012,25	R\$ 72.047,42
jun/18	R\$ 13.623.964,83	1,26%	R\$ 13.795.626,78	0,50%	R\$ 13.864.604,92	0,01%	R\$ 13.865.991,38	R\$ 73.394,35
jul/18	R\$ 13.792.597,03	0,33%	R\$ 13.838.112,60	0,50%	R\$ 13.907.303,16	0,01%	R\$ 13.908.693,89	R\$ 73.745,52
ago/18	R\$ 13.834.948,37	-0,09%	R\$ 13.822.496,92	0,50%	R\$ 13.891.609,40	0,01%	R\$ 13.892.998,56	R\$ 75.485,61
set/18	R\$ 13.817.512,95	0,48%	R\$ 13.883.897,02	0,50%	R\$ 13.953.256,20	0,01%	R\$ 13.954.651,53	R\$ 76.223,95
out/18	R\$ 13.878.427,58	0,45%	R\$ 13.940.880,50	0,50%	R\$ 14.010.584,90	0,01%	R\$ 14.011.985,96	R\$ 78.297,16
nov/18	R\$ 13.933.688,80	-0,21%	R\$ 13.904.428,05	0,50%	R\$ 13.973.950,19	0,01%	R\$ 13.975.347,59	R\$ 78.664,75
dez/18	R\$ 13.896.682,84	0,15%	R\$ 13.917.527,86	0,50%	R\$ 13.987.115,50	0,01%	R\$ 13.988.514,21	R\$ 79.732,81
jan/19	R\$ 13.908.781,40	0,32%	R\$ 13.953.289,51	0,50%	R\$ 14.023.055,95	0,01%	R\$ 14.024.458,26	R\$ 79.708,72
fev/19	R\$ 13.944.749,54	0,43%	R\$ 14.004.711,96	0,50%	R\$ 14.074.735,52	0,01%	R\$ 14.076.142,99	R\$ 80.077,74
mar/19	R\$ 13.996.065,25	0,75%	R\$ 14.101.035,74	0,50%	R\$ 14.171.540,92	0,01%	R\$ 14.172.958,08	R\$ 80.446,76
abr/19	R\$ 14.092.511,32	0,57%	R\$ 14.172.838,63	0,50%	R\$ 14.243.702,82	0,01%	R\$ 14.245.127,20	R\$ 80.815,79
mai/19	R\$ 14.164.311,41	0,13%	R\$ 14.182.725,01	0,50%	R\$ 14.253.638,63	0,01%	R\$ 14.255.064,00	R\$ 82.801,18
jun/19	R\$ 14.172.262,82	0,01%	R\$ 14.173.680,05	0,50%	R\$ 14.244.548,45	0,01%	R\$ 14.245.972,90	R\$ 84.805,55
jul/19	R\$ 14.161.167,35	0,19%	R\$ 14.188.073,57	0,50%	R\$ 14.259.013,94	0,01%	R\$ 14.260.439,84	R\$ 83.930,33
ago/19	R\$ 14.176.509,51	0,11%	R\$ 14.192.103,67	0,50%	R\$ 14.263.064,19	0,01%	R\$ 14.264.490,49	R\$ 85.324,06
set/19	R\$ 14.179.166,43	-0,04%	R\$ 14.173.494,77	0,50%	R\$ 14.244.362,24	0,01%	R\$ 14.245.786,68	R\$ 85.133,27
out/19	R\$ 14.160.653,41	0,10%	R\$ 14.174.814,06	0,50%	R\$ 14.245.688,13	0,01%	R\$ 14.247.112,70	R\$ 85.513,33
nov/19	R\$ 14.161.599,37	0,51%	R\$ 14.233.823,53	0,50%	R\$ 14.304.992,64	0,01%	R\$ 14.306.423,14	R\$ 85.885,88
dez/19	R\$ 14.220.537,26	1,15%	R\$ 14.384.073,44	0,50%	R\$ 14.455.993,81	0,01%	R\$ 14.457.439,41	R\$ 86.847,00
jan/20	R\$ 14.193.690,26	0,21%	R\$ 14.163.371,01	0,50%	R\$ 14.234.187,87	0,01%	R\$ 14.235.611,29	R\$ 89.321,63
fev/20	R\$ 14.044.368,63	0,25%	R\$ 14.079.479,55	0,50%	R\$ 14.149.876,95	0,01%	R\$ 14.151.291,94	R\$ 90.147,35
mar/20	R\$ 13.954.221,28	0,07%	R\$ 13.963.989,24	0,50%	R\$ 14.033.809,18	0,01%	R\$ 14.035.212,56	R\$ 90.541,01
abr/20	R\$ 13.863.680,27	-0,31%	R\$ 13.820.702,86	0,50%	R\$ 13.889.806,38	0,01%	R\$ 13.891.195,36	R\$ 90.896,26
mai/20	R\$ 13.772.784,01	-0,38%	R\$ 13.720.447,43	0,50%	R\$ 13.789.049,67	0,01%	R\$ 13.790.428,58	R\$ 93.163,98
jun/20	R\$ 13.679.620,03	0,26%	R\$ 13.715.187,04	0,50%	R\$ 13.783.762,98	0,01%	R\$ 13.785.141,36	R\$ 93.565,55
jul/20	R\$ 13.586.054,48	0,36%	R\$ 13.634.964,28	0,50%	R\$ 13.703.139,10	0,01%	R\$ 13.704.509,41	R\$ 94.223,84
ago/20	R\$ 13.491.830,64	0,24%	R\$ 13.524.211,04	0,50%	R\$ 13.591.832,09	0,01%	R\$ 13.593.191,27	R\$ 96.103,10
set/20	R\$ 13.395.727,54	0,64%	R\$ 13.481.460,20	0,50%	R\$ 13.548.867,50	0,01%	R\$ 13.550.222,39	R\$ 98.669,65
out/20	R\$ 13.297.057,89	0,86%	R\$ 13.411.412,59	0,50%	R\$ 13.478.469,65	0,01%	R\$ 13.479.817,50	R\$ 99.087,74
nov/20	R\$ 13.197.970,15	0,89%	R\$ 13.315.432,09	0,50%	R\$ 13.382.009,25	0,01%	R\$ 13.383.347,45	R\$ 110.108,40
dez/20	R\$ 13.087.861,75	1,35%	R\$ 13.264.547,89	0,50%	R\$ 13.330.870,63	0,01%	R\$ 13.332.203,71	R\$ 110.571,04
jan/21	R\$ 12.977.290,71	0,25%	R\$ 13.009.733,94	0,50%	R\$ 13.074.782,61	0,01%	R\$ 13.076.090,09	R\$ 114.680,02
fev/21	R\$ 12.862.610,69	0,86%	R\$ 12.973.229,14	0,50%	R\$ 13.038.095,29	0,01%	R\$ 13.039.399,10	R\$ 115.157,85
mar/21	R\$ 12.747.452,84	0,93%	R\$ 12.866.004,15	0,50%	R\$ 12.930.334,17	0,01%	R\$ 12.931.627,21	R\$ 122.787,99
abr/21	R\$ 12.624.664,85	0,31%	R\$ 12.663.801,31	0,50%	R\$ 12.727.120,32	0,01%	R\$ 12.728.393,03	R\$ 123.295,38
mai/21	R\$ 12.501.369,47	0,83%	R\$ 12.605.130,84	0,50%	R\$ 12.668.156,49	0,01%	R\$ 12.669.423,31	R\$ 123.295,38
jun/21	R\$ 12.378.074,09	0,72%	R\$ 12.467.196,23	0,50%	R\$ 12.529.532,21	0,01%	R\$ 12.530.785,16	R\$ 3.847.931,95

	Valor Dívida	Correção IPCA		Juros		Multa		Amortização
Valor Acordo	R\$ 2.235.386,58	0,42%	R\$ 2.244.775,20	0,50%	R\$ 2.255.999,08	0,01%	R\$ 2.256.224,68	R\$ 37.286,53
nov/17	R\$ 2.218.938,15	0,28%	R\$ 2.225.151,18	0,50%	R\$ 2.236.276,93	0,01%	R\$ 2.236.500,56	R\$ 38.211,02
dez/17	R\$ 2.198.289,54	0,44%	R\$ 2.207.962,01	0,50%	R\$ 2.219.001,82	0,01%	R\$ 2.219.223,72	R\$ 38.662,44
jan/18	R\$ 2.180.561,28	0,29%	R\$ 2.186.884,91	0,50%	R\$ 2.197.819,34	0,01%	R\$ 2.198.039,12	R\$ 39.239,45
fev/18	R\$ 2.158.799,67	0,32%	R\$ 2.165.707,83	0,50%	R\$ 2.176.536,37	0,01%	R\$ 2.176.754,02	R\$ 41.281,34
mar/18	R\$ 2.135.472,68	0,09%	R\$ 2.137.394,61	0,50%	R\$ 2.148.081,58	0,01%	R\$ 2.148.296,39	R\$ 40.658,05
abr/18	R\$ 2.107.638,34	0,22%	R\$ 2.112.275,14	0,50%	R\$ 2.122.836,52	0,01%	R\$ 2.123.048,80	R\$ 41.332,87
mai/18	R\$ 2.081.715,93	0,40%	R\$ 2.090.042,79	0,50%	R\$ 2.100.493,01	0,01%	R\$ 2.100.703,06	R\$ 41.956,75
jun/18	R\$ 2.058.746,31	1,26%	R\$ 2.084.686,51	0,50%	R\$ 2.095.109,94	0,01%	R\$ 2.095.319,45	R\$ 42.930,48
jul/18	R\$ 2.052.388,97	0,33%	R\$ 2.059.161,86	0,50%	R\$ 2.069.457,67	0,01%	R\$ 2.069.664,61	R\$ 43.324,34
ago/18	R\$ 2.026.340,27	-0,09%	R\$ 2.024.516,57	0,50%	R\$ 2.034.639,15	0,01%	R\$ 2.034.842,61	R\$ 44.537,67
set/18	R\$ 1.990.304,94	0,48%	R\$ 1.999.858,41	0,50%	R\$ 2.009.857,70	0,01%	R\$ 2.010.058,69	R\$ 45.164,43
out/18	R\$ 1.964.894,26	0,45%	R\$ 1.973.736,28	0,50%	R\$ 1.983.604,96	0,01%	R\$ 1.983.803,32	R\$ 46.587,32
nov/18	R\$ 1.937.216,00	-0,21%	R\$ 1.933.147,85	0,50%	R\$ 1.942.813,59	0,01%	R\$ 1.943.007,87	R\$ 46.990,60
dez/18	R\$ 1.896.017,27	0,15%	R\$ 1.898.861,29	0,50%	R\$ 1.908.355,60	0,01%	R\$ 1.908.546,44	R\$ 47.832,09
jan/19	R\$ 1.860.714,35	0,32%	R\$ 1.866.668,63	0,50%	R\$ 1.876.001,98	0,01%	R\$ 1.876.189,58	R\$ 48.010,14
fev/19	R\$ 1.828.179,44	0,43%	R\$ 1.836.040,61	0,50%	R\$ 1.845.220,81	0,01%	R\$ 1.845.405,33	R\$ 48.424,02
mar/19	R\$ 1.796.981,31	0,75%	R\$ 1.810.458,67	0,50%	R\$ 1.819.510,97	0,01%	R\$ 1.819.692,92	R\$ 48.837,90
abr/19	R\$ 1.770.855,02	0,57%	R\$ 1.780.948,89	0,50%	R\$ 1.789.853,63	0,01%	R\$ 1.790.032,62	R\$ 49.251,78
mai/19	R\$ 1.740.780,84	0,13%	R\$ 1.743.043,85	0,50%	R\$ 1.751.759,07	0,01%	R\$ 1.751.934,25	R\$ 50.654,50
jun/19	R\$ 1.701.279,75	0,01%	R\$ 1.701.449,88	0,50%	R\$ 1.709.957,13	0,01%	R\$ 1.710.128,12	R\$ 52.589,37
jul/19	R\$ 1.657.538,75	0,19%	R\$ 1.660.688,08	0,50%	R\$ 1.668.991,52	0,01%	R\$ 1.669.158,42	R\$ 51.730,73
ago/19	R\$ 1.617.427,69	0,11%	R\$ 1.619.206,86	0,50%	R\$ 1.627.302,89	0,01%	R\$ 1.627.465,62	R\$ 52.783,08
set/19	R\$ 1.574.682,54	-0,04%	R\$ 1.574.052,67	0,50%	R\$ 1.581.922,93	0,01%	R\$ 1.582.081,12	R\$ 52.856,19
out/19	R\$ 1.529.224,93	0,10%	R\$ 1.530.754,16	0,50%	R\$ 1.538.407,93	0,01%	R\$ 1.538.561,77	R\$ 53.282,45
nov/19	R\$ 1.485.279,32	0,51%	R\$ 1.492.854,24	0,50%	R\$ 1.500.318,52	0,01%	R\$ 1.500.468,55	R\$ 53.704,01
dez/19	R\$ 1.446.764,54	1,15%	R\$ 1.463.402,33	0,50%	R\$ 1.470.719,34	0,01%	R\$ 1.470.866,41	R\$ 54.494,86
jan/20	R\$ 1.392.269,68	0,21%	R\$ 1.395.193,44	0,50%	R\$ 1.402.169,41	0,01%	R\$ 1.402.309,63	R\$ 56.241,22
fev/20	R\$ 1.336.028,46	0,25%	R\$ 1.339.368,53	0,50%	R\$ 1.346.065,37	0,01%	R\$ 1.346.199,98	R\$ 56.954,76
mar/20	R\$ 1.279.073,70	0,07%	R\$ 1.279.969,05	0,50%	R\$ 1.286.368,89	0,01%	R\$ 1.286.497,53	R\$ 57.396,27
abr/20	R\$ 1.221.677,43	-0,31%	R\$ 1.217.890,23	0,50%	R\$ 1.223.979,68	0,01%	R\$ 1.224.102,08	R\$ 57.813,37
mai/20	R\$ 1.163.864,06	-0,38%	R\$ 1.159.441,37	0,50%	R\$ 1.165.238,58	0,01%	R\$ 1.165.355,11	R\$ 59.450,69
jun/20	R\$ 1.104.413,37	0,26%	R\$ 1.107.284,84	0,50%	R\$ 1.112.821,27	0,01%	R\$ 1.112.932,55	R\$ 59.901,07
jul/20	R\$ -		#VALOR!	0,50%	#VALOR!	0,01%	#VALOR!	R\$ 60.516,34
ago/20	-R\$ 60.516,34	0,24%	-R\$ 60.661,58	0,50%	-R\$ 60.964,89	0,01%	-R\$ 60.970,98	R\$ 61.919,32
set/20	-R\$ 122.435,66	0,64%	-R\$ 123.219,25	0,50%	-R\$ 123.835,34	0,01%	-R\$ 123.847,73	R\$ 63.772,49
out/20	-R\$ 186.208,15	0,86%	-R\$ 187.809,54	0,50%	-R\$ 188.748,59	0,01%	-R\$ 188.767,46	R\$ 64.241,41
nov/20	-R\$ 250.449,56	0,89%	-R\$ 252.678,56	0,50%	-R\$ 253.941,95	0,01%	-R\$ 253.967,35	R\$ 71.605,36
dez/20	-R\$ 322.054,92	1,35%	-R\$ 326.402,66	0,50%	-R\$ 328.034,67	0,01%	-R\$ 328.067,48	R\$ 72.124,24
jan/21	-R\$ 394.179,16	0,25%	-R\$ 395.164,61	0,50%	-R\$ 397.140,43	0,01%	-R\$ 397.180,14	R\$ 75.028,70
fev/21	-R\$ 469.207,86	0,86%	-R\$ 473.243,05	0,50%	-R\$ 475.609,26	0,01%	-R\$ 475.656,82	R\$ 75.564,62
mar/21	-R\$ 544.772,48	0,93%	-R\$ 549.838,86	0,50%	-R\$ 552.588,06	0,01%	-R\$ 552.643,32	R\$ 80.807,51
abr/21	-R\$ 625.579,99	0,31%	-R\$ 627.519,29	0,50%	-R\$ 630.656,88	0,01%	-R\$ 630.719,95	R\$ 81.376,58
mai/21	-R\$ 706.956,57	0,83%	-R\$ 712.824,31	0,50%	-R\$ 716.388,43	0,01%	-R\$ 716.460,07	R\$ 84.351,08
jun/21	-R\$ 791.307,65							R\$ 2.391.679,44

Valor Acordo	Valor Dívida	Correção IPCA	Juros	Multa	Amortização			
jun/18	R\$ 4.002.031,73	0,40%	R\$ 4.018.039,86	0,50%	R\$ 4.038.130,06	0,01%	R\$ 4.038.533,87	R\$ 66.700,63
jun/18	R\$ 3.971.833,24	1,26%	R\$ 4.021.878,34	0,50%	R\$ 4.041.987,73	0,01%	R\$ 4.042.391,93	R\$ 69.368,02
jul/18	R\$ 3.973.023,91	0,33%	R\$ 3.986.134,89	0,50%	R\$ 4.006.065,56	0,01%	R\$ 4.006.466,17	R\$ 70.048,10
ago/18	R\$ 3.936.418,07	-0,09%	R\$ 3.932.875,29	0,50%	R\$ 3.952.539,67	0,01%	R\$ 3.952.934,92	R\$ 72.046,18
set/18	R\$ 3.880.888,74	0,48%	R\$ 3.899.517,01	0,50%	R\$ 3.919.014,59	0,01%	R\$ 3.919.406,50	R\$ 73.110,11
out/18	R\$ 3.846.296,39	0,45%	R\$ 3.863.604,72	0,50%	R\$ 3.882.922,74	0,01%	R\$ 3.883.311,03	R\$ 75.453,78
nov/18	R\$ 3.807.857,25	-0,21%	R\$ 3.799.860,75	0,50%	R\$ 3.818.860,06	0,01%	R\$ 3.819.241,94	R\$ 76.165,61
dez/18	R\$ 3.743.076,33	0,15%	R\$ 3.748.690,95	0,50%	R\$ 3.767.434,40	0,01%	R\$ 3.767.811,15	R\$ 77.561,78
jan/19	R\$ 3.690.249,37	0,32%	R\$ 3.702.058,16	0,50%	R\$ 3.720.568,46	0,01%	R\$ 3.720.940,51	R\$ 77.901,89
fev/19	R\$ 3.643.038,62	0,43%	R\$ 3.658.703,69	0,50%	R\$ 3.676.997,21	0,01%	R\$ 3.677.364,91	R\$ 78.616,58
mar/19	R\$ 3.598.748,33	0,75%	R\$ 3.625.738,94	0,50%	R\$ 3.643.867,63	0,01%	R\$ 3.644.232,02	R\$ 79.331,28
abr/19	R\$ 3.564.900,74	0,57%	R\$ 3.585.220,67	0,50%	R\$ 3.603.146,78	0,01%	R\$ 3.603.507,09	R\$ 80.045,97
mai/19	R\$ 3.523.461,12	0,13%	R\$ 3.528.041,62	0,50%	R\$ 3.545.681,83	0,01%	R\$ 3.546.036,40	R\$ 82.358,55
jun/19	R\$ 3.463.677,85	0,01%	R\$ 3.464.024,22	0,50%	R\$ 3.481.344,34	0,01%	R\$ 3.481.692,47	R\$ 85.554,26
jul/19	R\$ 3.396.138,21	0,19%	R\$ 3.402.590,87	0,50%	R\$ 3.419.603,83	0,01%	R\$ 3.419.945,79	R\$ 84.199,75
ago/19	R\$ 3.335.746,04	0,11%	R\$ 3.339.415,36	0,50%	R\$ 3.356.112,44	0,01%	R\$ 3.356.448,05	R\$ 85.953,24
set/19	R\$ 3.270.494,81	-0,04%	R\$ 3.269.186,61	0,50%	R\$ 3.285.532,54	0,01%	R\$ 3.285.861,10	R\$ 86.108,91
out/19	R\$ 3.199.752,19	0,10%	R\$ 3.202.951,94	0,50%	R\$ 3.218.966,70	0,01%	R\$ 3.219.288,59	R\$ 86.844,88
nov/19	R\$ 3.132.443,71	0,51%	R\$ 3.148.419,18	0,50%	R\$ 3.164.161,27	0,01%	R\$ 3.164.477,69	R\$ 87.572,92
dez/19	R\$ 3.076.904,77	1,15%	R\$ 3.112.289,17	0,50%	R\$ 3.127.850,62	0,01%	R\$ 3.128.163,41	R\$ 88.909,14
jan/20	R\$ 3.039.254,27	0,21%	R\$ 3.045.636,70	0,50%	R\$ 3.060.864,88	0,01%	R\$ 3.061.170,97	R\$ 91.796,87
fev/20	R\$ 2.969.374,10	0,25%	R\$ 2.976.797,53	0,50%	R\$ 2.991.681,52	0,01%	R\$ 2.991.980,69	R\$ 93.003,09
mar/20	R\$ 2.898.977,60	0,07%	R\$ 2.901.006,89	0,50%	R\$ 2.915.511,92	0,01%	R\$ 2.915.803,47	R\$ 93.765,41
abr/20	R\$ 2.822.038,06	-0,31%	R\$ 2.813.289,74	0,50%	R\$ 2.827.356,19	0,01%	R\$ 2.827.638,93	R\$ 94.486,38
mai/20	R\$ 2.733.152,55	-0,38%	R\$ 2.722.766,57	0,50%	R\$ 2.736.380,40	0,01%	R\$ 2.736.654,04	R\$ 97.207,69
jun/20	R\$ 2.639.446,35	0,26%	R\$ 2.646.308,91	0,50%	R\$ 2.659.540,45	0,01%	R\$ 2.659.806,41	R\$ 97.985,35
jul/20	R\$ 2.561.821,06	0,36%	R\$ 2.571.043,61	0,50%	R\$ 2.583.898,83	0,01%	R\$ 2.584.157,22	R\$ 99.034,08
ago/20	R\$ 2.485.123,14	0,24%	R\$ 2.491.087,44	0,50%	R\$ 2.503.542,87	0,01%	R\$ 2.503.793,23	R\$ 101.376,27
set/20	R\$ 2.402.416,96	0,64%	R\$ 2.417.792,43	0,50%	R\$ 2.429.881,39	0,01%	R\$ 2.430.124,38	R\$ 104.439,82
out/20	R\$ 2.325.684,56	0,86%	R\$ 2.345.685,44	0,50%	R\$ 2.357.413,87	0,01%	R\$ 2.357.649,61	R\$ 105.249,43
nov/20	R\$ 2.252.400,18	0,89%	R\$ 2.272.446,54	0,50%	R\$ 2.283.808,78	0,01%	R\$ 2.284.037,16	R\$ 117.374,45
dez/20	R\$ 2.166.662,71	1,35%	R\$ 2.195.912,65	0,50%	R\$ 2.206.892,22	0,01%	R\$ 2.207.112,91	R\$ 118.270,44
jan/21	R\$ 2.088.842,47	0,25%	R\$ 2.094.064,57	0,50%	R\$ 2.104.534,90	0,01%	R\$ 2.104.745,35	R\$ 123.069,75
fev/21	R\$ 1.981.675,60	0,86%	R\$ 1.998.718,01	0,50%	R\$ 2.008.711,60	0,01%	R\$ 2.008.912,47	R\$ 123.995,09
mar/21	R\$ 1.884.917,38	0,93%	R\$ 1.902.447,11	0,50%	R\$ 1.911.959,35	0,01%	R\$ 1.912.150,54	R\$ 132.646,34
abr/21	R\$ 1.779.504,20	0,31%	R\$ 1.785.020,67	0,50%	R\$ 1.793.945,77	0,01%	R\$ 1.794.125,16	R\$ 133.628,91
mai/21	R\$ 1.660.496,25	0,83%	R\$ 1.674.278,37	0,50%	R\$ 1.682.649,77	0,01%	R\$ 1.682.818,03	R\$ 138.568,21
jun/21	R\$ 1.544.249,82							R\$ 3.449.749,16

	Valor Dívida	Correção IPCA		Juros		Multa		Amortização
Valor Acordo	R\$ 5.061.005,32	0,75%	R\$ 5.098.962,86	0,50%	R\$ 5.124.457,67	0,01%	R\$ 5.124.970,12	R\$ 84.350,09
abr/19	R\$ 5.040.620,03	0,57%	R\$ 5.069.351,56	0,50%	R\$ 5.094.698,32	0,01%	R\$ 5.095.207,79	R\$ 86.037,09
mai/19	R\$ 5.009.170,70	0,13%	R\$ 5.015.682,62	0,50%	R\$ 5.040.761,04	0,01%	R\$ 5.041.265,11	R\$ 88.842,90
jun/19	R\$ 4.952.422,21	0,01%	R\$ 4.952.917,46	0,50%	R\$ 4.977.682,04	0,01%	R\$ 4.978.179,81	R\$ 92.358,36
jul/19	R\$ 4.885.821,45	0,19%	R\$ 4.895.104,51	0,50%	R\$ 4.919.580,03	0,01%	R\$ 4.920.071,99	R\$ 90.972,13
ago/19	R\$ 4.829.099,86	0,11%	R\$ 4.834.411,87	0,50%	R\$ 4.858.583,93	0,01%	R\$ 4.859.069,79	R\$ 92.947,15
set/19	R\$ 4.766.122,64	-0,04%	R\$ 4.764.216,19	0,50%	R\$ 4.788.037,27	0,01%	R\$ 4.788.516,08	R\$ 93.197,32
out/19	R\$ 4.695.318,76	0,10%	R\$ 4.700.014,07	0,50%	R\$ 4.723.514,14	0,01%	R\$ 4.723.986,50	R\$ 94.068,32
nov/19	R\$ 4.629.918,18	0,51%	R\$ 4.653.530,76	0,50%	R\$ 4.676.798,41	0,01%	R\$ 4.677.266,09	R\$ 94.930,21
dez/19	R\$ 4.582.335,88	1,15%	R\$ 4.635.032,74	0,50%	R\$ 4.658.207,91	0,01%	R\$ 4.658.673,73	R\$ 96.454,59
jan/20	R\$ 4.562.219,14	0,21%	R\$ 4.571.799,80	0,50%	R\$ 4.594.658,80	0,01%	R\$ 4.595.118,26	R\$ 99.662,58
fev/20	R\$ 4.495.455,68	0,25%	R\$ 4.506.694,32	0,50%	R\$ 4.529.227,80	0,01%	R\$ 4.529.680,72	R\$ 101.038,36
mar/20	R\$ 4.428.642,36	0,07%	R\$ 4.431.742,41	0,50%	R\$ 4.453.901,12	0,01%	R\$ 4.454.346,51	R\$ 101.940,49
abr/20	R\$ 4.352.406,02	-0,31%	R\$ 4.338.913,56	0,50%	R\$ 4.360.608,13	0,01%	R\$ 4.361.044,19	R\$ 102.804,46
mai/20	R\$ 4.258.239,73	-0,38%	R\$ 4.242.058,42	0,50%	R\$ 4.263.268,71	0,01%	R\$ 4.263.695,04	R\$ 105.832,73
jun/20	R\$ 4.157.862,31	0,26%	R\$ 4.168.672,75	0,50%	R\$ 4.189.516,11	0,01%	R\$ 4.189.935,06	R\$ 106.753,01
jul/20	R\$ 4.083.182,05	0,36%	R\$ 4.097.881,51	0,50%	R\$ 4.118.370,92	0,01%	R\$ 4.118.782,76	R\$ 107.976,76
ago/20	R\$ 4.010.806,00	0,24%	R\$ 4.020.431,93	0,50%	R\$ 4.040.534,09	0,01%	R\$ 4.040.938,14	R\$ 110.597,80
set/20	R\$ 3.930.340,34	0,64%	R\$ 3.955.494,52	0,50%	R\$ 3.975.271,99	0,01%	R\$ 3.975.669,52	R\$ 114.024,25
out/20	R\$ 3.861.645,27	0,86%	R\$ 3.894.855,42	0,50%	R\$ 3.914.329,70	0,01%	R\$ 3.914.721,13	R\$ 114.982,44
nov/20	R\$ 3.799.738,69	0,89%	R\$ 3.833.556,36	0,50%	R\$ 3.852.724,15	0,01%	R\$ 3.853.109,42	R\$ 128.291,97
dez/20	R\$ 3.724.817,45	1,35%	R\$ 3.775.102,48	0,50%	R\$ 3.793.978,00	0,01%	R\$ 3.794.357,39	R\$ 129.352,23
jan/21	R\$ 3.665.005,16	0,25%	R\$ 3.674.167,68	0,50%	R\$ 3.692.538,52	0,01%	R\$ 3.692.907,77	R\$ 134.693,72
fev/21	R\$ 3.558.214,05	0,86%	R\$ 3.588.814,69	0,50%	R\$ 3.606.758,76	0,01%	R\$ 3.607.119,44	R\$ 135.788,79
mar/21	R\$ 3.471.330,65	0,93%	R\$ 3.503.614,02	0,50%	R\$ 3.521.132,09	0,01%	R\$ 3.521.484,21	R\$ 145.355,43
abr/21	R\$ 3.376.128,78	0,31%	R\$ 3.386.594,78	0,50%	R\$ 3.403.527,75	0,01%	R\$ 3.403.868,10	R\$ 146.518,27
mai/21	R\$ 3.257.349,83	0,83%	R\$ 3.284.385,84	0,50%	R\$ 3.300.807,77	0,01%	R\$ 3.301.137,85	R\$ 152.016,55
jun/21	R\$ 3.149.121,30							R\$ 2.951.788,00



**IMPC - INSTITUTO MUNICIPAL DE PREVIDENCIA DOS
SERVIDORES DE COXIM-MS**

DIRETORIA DO IMPC

PARECER DA DIRETORIA DO IMPC Nº 001/2.021 DE 31 DE AGOSTO DE 2.021.

PAUTA: PROJETO DE LEI COMPLEMENTAR Nº 009/2.021

AUTORIA: PREFEITURA MUNICIPAL DE COXIM-MS

ASSUNTO: "Alteração do § 1º do Art. 23 da Lei Complementar 087/2008, acresce o § 3º e da outras providencias".

A DIRETORIA DO IMPC – INSTITUTO MUNICIPAL DE PREVIDENCIA DOS SERVIDORES DE COXIM-MS, reuniu-se no dia 31/08/2.021 com a finalidade de emitir parecer sobre o Projeto de Lei Complementar nº 009/2.021 de 09/08/2.021 que "Altera o § 1º do Art. 23 da Lei Complementar 087/2008, acresce o § 3º e da outras providencias" e em atendimento ao Of. nº 247/2021 de 16/08/21 da Secretaria Municipal de Receita e Gestão de Coxim-MS e em consonância com o Art. 102 da Lei Complementar 087/2.008.

Diante das alterações do referido de Projeto somos de **parecer favorável** quanto aos seguintes artigos:

§ 1º *os repasses das parcelas em atraso das contribuições dos segurados, bem como os recolhimentos das parcelas de obrigação do órgão ou da entidade responsável pela retenção das contribuições, serão corrigidos monetariamente pelo IPCA (Índice de Preço do Consumidor Amplo), acrescidos de juros simples de 0,5% (meio por cento) ao mês e multa por mora 0,01%(um centésimo)..*

§ 3º *Em havendo parcelamento, será dado como garantia parcelas do FPM – Fundo de Participação dos Municípios ou do ICMS – Imposto Sobre Circulação de Mercadorias e Serviços."*

Quanto ao:

Art. 3º *Esta lei entra em vigor na data de sua publicação, retroagindo os efeitos a formalização dos Termos de Acordo números: 1619/2017 1212/2017, 1309/2017, 635/2018, 870/2018, 181/2019, 412/2019, 471/2019, 599/2019, 698/2019, 744/2019, 808/2019, 882/2019, 010/2020, 162/2020, 331/2020, 385/2020, 444/2020, 529/2020 e 700/2020.*

End.: Avenida General Mendes de Moraes, 530 – Jardim Aeroporto
e-mail: impcoxim@terra.com.br – CEP: 79.400-000 – Coxim-MS – (67) 3291 - 5229

CNPJ: 04 942 949 0001/61



**IMPC - INSTITUTO MUNICIPAL DE PREVIDENCIA DOS
SERVIDORES DE COXIM-MS**

DIRETORIA DO IMPC

Salientamos que não somos de parecer desfavorável, quanto a Prefeitura Municipal estar em busca de ajustes financeiros quanto a redução da atual parcela dos parcelamentos que hoje supera a faixa de 1 milhão. Somos sabedores também que a dívida fundada deixada pela gestão anterior é alta e compromete atualmente quase todo o repasse do FPM, mais de acordo com as Assessorias Jurídicas dos RPPS de MS e a do IMPC e do Parecer do nosso Conselho Curador o impacto que poderá acontecer tanto no Déficit Atuarial, Contábil e Fiscal será extremamente danosos para a Prefeitura Municipal de Coxim-MS, haja vista que precisamos nos preocupar com o equilíbrio financeiro entre o IMPC e a Prefeitura Municipal, pois o maior impacto será provocado na Parte Patronal que é responsabilidade do ente, ocasionando desta forma um grande aumento do Déficit Atuarial que hoje é de 11,80%.

Atenciosamente,

Coxim-MS, 08 de setembro de 2021.

Maria Lucia da Silva


Diretora Presidente do IMPC

Fatima Aparecida Batista Fernandes Barbosa

Diretora Financeira do IMPC

Simone Gomes do Nascimento

Diretora de Benefício do IMPC



INSTITUTO MUNICIPAL DE PREVIDÊNCIA DE COXIM - IMPC

ESTADO DE MATO GROSSO DO SUL

CONSELHO CURADOR

PARECER DO CONSELHO CURADOR Nº 001/2021, de 31 de agosto de 2021.

Projeto de Lei nº 009/2021


Autoria: Poder Executivo Municipal

Assunto: "Altera o § 1º, do Artigo 23, da Lei Complementar 087/2008, acresce o § 3º e dá outras providências."

O CONSELHO CURADOR do Instituto Municipal de Previdência dos Servidores de Coxim-IMPC, reuniu-se no dia 31/08/2021, para emitir parecer no **Projeto de Lei nº 009/2021**, de autoria do Poder Executivo Municipal, conclui que:

1) O referido Projeto de Lei que propõe a alteração do índice de correção das dívidas municipais com o Instituto Municipal de Previdência de Coxim – IMPC traz em seu bojo as devidas justificativas elencadas na sua Mensagem de encaminhamento, no entanto, no que tange ao texto do Projeto de Lei, **entendemos como oportuno a apresentação de proposta para que seja retirado do Art. 3º, a previsão de retroatividade de vigência da Lei, ao ano de 2008, considerando o risco de afronta ao princípio constitucional.**

2) Outrossim, entendemos como oportuno a sugestão de inserir na Legislação Municipal, em especial na Lei Orgânica Municipal, **mecanismos que exijam do Poder Executivo, quando dos parcelamentos, reparcelamentos ou repactuação de dívida previdenciária, sejam precedidos de relatórios de impactos atuarial, contábil e fiscal.** Tal sugestão tem como intuito prover a Administração Pública Municipal de dados para respaldar as decisões, de forma que esteia assegurado o planejamento e



INSTITUTO MUNICIPAL DE PREVIDÊNCIA DE COXIM - IMPC

ESTADO DE MATO GROSSO DO SUL

CONSELHO CURADOR

3) Diante do exposto, salvo melhor ou maior juízo somos de parecer favorável a tramitação do incluso Projeto de Lei, com as devidas alterações.

Coxim-MS., 31 de agosto de 2021.

Conselheiros:


Antônio Portela Lima


Francisco F. Feitosa


Simone B. Gonçalves


Rogério M. G. Proença


Giani Márcio Sholz


Leandro Pereira Lima


Lucimara G. Mourão