




**ESTADO DE MATO GROSSO DO SUL  
CAMARA MUNICIPAL DE LADÁRIO**

**PPA- PLANO PLURIANUAL**

**2010 À 2013**

**ADMINISTRAÇÃO: JOSÉ ANTONIO ASSAD E FARIA**



**ESTADO DE MATO GROSSO DO SUL  
CAMARA MUNICIPAL DE LADÁRIO**

**MENSAGEM**

## Plano Plurianual - PPA

Projeto de Lei n ° 09. de 30 de agosto 2009

Mensagem n °12 do Prefeito Municipal

Senhor Presidente


Tenho a honra de submeter, por intermédio de Vossa Excelência, à apreciação dessa Egrégia Câmara Municipal, o anexo Projeto de Lei que dispõe sobre o Plano Plurianual do Município de Ladário, para o período de 2010 a 2013.

Em obediência ao preceituado no artigo 165, § 1º da Constituição Federal, o projeto estabelece os programas da Administração Pública Municipal, com seus respectivos objetivos, indicadores, custos e metas para as despesas de capital e outras delas decorrentes e para as relativas aos programas de duração continuada.

Cabe ressaltar que na formulação das propostas foram realizadas reuniões regionais e setoriais, com a participação da sociedade através das Associações de Bairros, Sindicatos, Organizações Religiosas, tendo em vista assegurar a transparência da gestão fiscal, conforme determina o art. 48 da Lei Complementar n° 101, de 4 de maio de 2000.

Assim justificada a iniciativa, aproveito a oportunidade para reiterar a Vossa Excelência e demais Edis, os protestos de elevada estima e consideração.

  
JOSE ANTONIO ASSAD E FARIA  
PREFEITO MUNICIPAL



**ESTADO DE MATO GROSSO DO SUL  
CAMARA MUNICIPAL DE LADÁRIO**

**PROJETO LEI**



# CÂMARA MUNICIPAL DE LADÁRIO

## ESTADO DE MATO GROSSO DO SUL

Centro Político-Administrativo Prefeito Hélio Benzi - Fone: 3226-1007  
R. Corumbá, Q 28 - CEP 79.370-000 - C. Postal 12 - CNPJ 02.017.960/0001-90 - Ladário - MS

V - Produto, os bens e serviços produzidos em cada ação governamental na execução do programa;

VI - Metas, os objetivos quantitativos em termos de produtos e resultados a alcançar.

Art. 2º - Os valores constantes dos anexos I a V estão orçados a preços de junho de 2009 e poderão ser atualizados em cada exercício de vigência do Plano Plurianual, no mês de janeiro, por ato do Chefe do Poder Executivo, com base na variação acumulada do IGPM de janeiro a dezembro do exercício imediatamente anterior.

Art. 3º - Os programas a que se refere o art. 1º definidos a partir das diretrizes gerais fixadas pela Portaria nº 42, do Ministério do Planejamento, Orçamento e Gestão, de 14 de abril de 1999, constitui o elo básico de integração entre os objetivos do Plano Plurianual, as prioridades e metas fixadas na Lei de Diretrizes Orçamentárias e a programação estabelecida no Orçamento Anual, correspondentes aos exercícios abrangidos pelo período do Plano.

Art. 4º - A exclusão ou alteração de programas constantes desta lei, bem como a inclusão de novos programas serão propostos pelo Poder Executivo, através de decreto do executivo.

Art. 5º - A inclusão, exclusão ou alteração de ações orçamentárias e de suas metas que envolvam recursos do orçamento municipal seguirão as diretrizes da lei orçamentária anual.

Art. 6º - Fica o Poder Executivo autorizado a alterar indicadores de programas e a incluir, excluir ou alterar ações e suas respectivas metas, sempre que tais modificações não requeiram mudança no orçamento do município.

Art. 7º - O Poder Executivo poderá aumentar ou diminuir as metas estabelecidas a fim de compatibilizar a despesa orçada com a receita estimada em cada exercício de forma a assegurar o equilíbrio das contas públicas, mediante ato próprio.



# CÂMARA MUNICIPAL DE LADÁRIO

## ESTADO DE MATO GROSSO DO SUL

Centro Político-Administrativo Prefeito Hélio Benzi - Fone: 3226-1007  
R. Corumbá, Q 28 - CEP 79.370-000 - C. Postal 12 - CNPJ 02.017.960/0001-90 - Ladário - MS

Art. 8º - As prioridades da Administração Municipal em cada exercício serão expressas na Lei de Diretrizes Orçamentárias e extraídas dos anexos desta Lei.


Art. 9º - Nenhum investimento cuja execução ultrapasse um exercício financeiro poderá ser iniciado sem prévia inclusão no Plano Plurianual.

Art. 10 - O Poder Executivo realizará atualização dos programas e metas constantes desta lei ou de suas alterações, quando da elaboração de suas propostas de diretrizes orçamentárias, orientando o estabelecimento de prioridades e metas para o exercício subsequente.

Art. 11 - Esta lei entrará em vigor na data de sua publicação.


Art. 12 - Revogam-se as disposições em contrário.

Ladário - MS, 15 de dezembro de 2009.

  
**Osvalmir Nunes da Silva**  
Presidente

  
**Emerson Valle Petzold**  
Vice-Presidente

  
**Paulo Henrique Coutinho de Araújo Chaves**  
1ª Secretário

  
**Iranil de Lima Soares**  
2º Secretário






**ESTADO DE MATO GROSSO DO SUL  
CAMARA MUNICIPAL DE LADÁRIO**

**1-ANEXO I EVOLUÇÃO DA RECEITA DE 2005/2013  
(ADMINISTRAÇÃO DIRETA E INDIRETA)**








MATO GROSSO DO SUL  
CAMARA MUNICIPAL DE LADARIO  
RUA CORUMBÁ, 1, CENTRO, LADÁRIO/MS

	2005	2006	2007	2008	2009	2010	2011	2012	2013
Outras Transferências	2.235.195,14	1.158.714,99	1.508.256,19	2.251.148,31	9.791.515,10	970.400,00	1.561.772,77	1.617.699,52	1.562.665,09
<b>TRANSFERÊNCIAS DE CONVENIOS</b>	<b>372.809,00</b>	<b>1.778.268,12</b>	<b>2.111.855,32</b>	<b>3.353.889,63</b>	<b>0,00</b>	<b>1.421.500,00</b>	<b>1.634.539,04</b>	<b>1.945.399,01</b>	<b>2.306.535,44</b>
Transf. De Conv. Progr.de Educação	0,00	0,00	0,00	0,00	0,00	73.500,00	0,00	0,00	0,00
Outras transferências de Convênios	372.809,00	1.778.268,12	2.111.855,32	3.353.889,63	0,00	1.348.000,00	1.634.539,04	1.945.399,01	2.306.535,44
<b>OUTRAS RECEITAS CORRENTES</b>	<b>66.673,41</b>	<b>34.712,05</b>	<b>54.958,66</b>	<b>263.664,90</b>	<b>262.247,00</b>	<b>169.700,00</b>	<b>600.981,05</b>	<b>524.515,93</b>	<b>559.424,53</b>
Divida Ativa dos Impostos	56.136,32	22.328,94	39.703,36	56.903,55	55.485,65	155.000,00	52.041,43	56.204,74	60.925,93
Multas, Juros de Mora de Impostos e da D. Ativa de Impostos	0,00	0,00	0,00	0,00	0,00	4.000,00	0,00	0,00	0,00
Indenizações e Restituições	0,00	0,00	0,00	0,00	0,00	10.700,00	0,00	0,00	0,00
Outras Receitas Correntes	10.537,09	12.383,11	15.255,30	206.761,35	206.761,35	0,00	548.939,62	468.311,19	498.498,60
<b>RECEITAS DE CAPITAL</b>	<b>0,00</b>	<b>0,00</b>	<b>0,00</b>	<b>0,00</b>	<b>0,00</b>	<b>1.500.000,00</b>	<b>1.631.100,00</b>	<b>1.760.000,00</b>	<b>1.907.000,00</b>
<b>OPERAÇÕES DE CRÉDITO</b>	<b>0,00</b>	<b>0,00</b>	<b>0,00</b>	<b>0,00</b>	<b>0,00</b>	<b>0,00</b>	<b>0,00</b>	<b>0,00</b>	<b>0,00</b>
Oper. De Crédito dest. À Educação	0,00	0,00	0,00	0,00	0,00	0,00	0,00	0,00	0,00
Oper. De Crédito ndest. À Saúde	0,00	0,00	0,00	0,00	0,00	0,00	0,00	0,00	0,00
Outras operações de Crédito	0,00	0,00	0,00	0,00	0,00	0,00	0,00	0,00	0,00
<b>ALIENAÇÃO DE BENS</b>	<b>0,00</b>	<b>0,00</b>	<b>0,00</b>	<b>0,00</b>	<b>0,00</b>	<b>0,00</b>	<b>0,00</b>	<b>0,00</b>	<b>0,00</b>
<b>AMORTIZAÇÃO DE EMPRESTIMOS</b>	<b>0,00</b>	<b>0,00</b>	<b>0,00</b>	<b>0,00</b>	<b>0,00</b>	<b>0,00</b>	<b>0,00</b>	<b>0,00</b>	<b>0,00</b>
<b>TRANSFERÊNCIAS DE CAPITAL</b>	<b>0,00</b>	<b>0,00</b>	<b>0,00</b>	<b>0,00</b>	<b>0,00</b>	<b>1.500.000,00</b>	<b>1.631.100,00</b>	<b>1.760.000,00</b>	<b>1.907.000,00</b>
Transferências Intergovernamentais	0,00	0,00	0,00	0,00	0,00	1.500.000,00	1.631.100,00	1.760.000,00	1.907.000,00
Da União	0,00	0,00	0,00	0,00	0,00	1.500.000,00	1.631.100,00	1.760.000,00	1.907.000,00
Do Estado	0,00	0,00	0,00	0,00	0,00	0,00	0,00	0,00	0,00
Dos Municípios	0,00	0,00	0,00	0,00	0,00	0,00	0,00	0,00	0,00
Transferências de Convênios	0,00	0,00	0,00	0,00	0,00	0,00	0,00	0,00	0,00
Outras transferências	0,00	0,00	0,00	0,00	0,00	0,00	0,00	0,00	0,00
<b>OUTRAS RECEITAS DE CAPITAL</b>	<b>0,00</b>	<b>0,00</b>	<b>0,00</b>	<b>0,00</b>	<b>0,00</b>	<b>0,00</b>	<b>0,00</b>	<b>0,00</b>	<b>0,00</b>
<b>DEDUÇÕES</b>	<b>-1.166.270,47</b>	<b>-1.305.629,02</b>	<b>-1.942.303,38</b>	<b>-2.178.170,64</b>	<b>-2.634.433,50</b>	<b>-3.239.300,00</b>	<b>-3.522.400,00</b>	<b>-3.800.000,00</b>	<b>-4.120.000,00</b>
Transferências Constitucionais Legais	0,00	0,00	0,00	0,00	0,00	0,00	0,00	0,00	0,00
Contrib. Empregadores e Trab. p/Seg.Social	0,00	0,00	0,00	0,00	0,00	0,00	0,00	0,00	0,00
Contrib. Plano Seg. Social Servidor	0,00	0,00	0,00	0,00	0,00	0,00	0,00	0,00	0,00
Compensação Financ. Entre Regimes Previd.	0,00	0,00	0,00	0,00	0,00	0,00	0,00	0,00	0,00
Dedução de Receitas para a formação do FUNDEB	-1.166.270,47	-1.305.629,02	-1.942.303,38	-2.178.170,64	-2.634.433,50	-3.239.300,00	-3.522.400,00	-3.800.000,00	-4.120.000,00
Contribuições p/ PIS/PASEP	0,00	0,00	0,00	0,00	0,00	0,00	0,00	0,00	0,00
<b>Total Geral das Receitas</b>	<b>12.784.430,69</b>	<b>14.116.544,30</b>	<b>17.703.594,83</b>	<b>23.584.599,83</b>	<b>26.860.882,90</b>	<b>26.000.000,00</b>	<b>28.702.700,00</b>	<b>30.499.200,00</b>	<b>33.086.700,00</b>



**ESTADO DE MATO GROSSO DO SUL  
CAMARA MUNICIPAL DE LADÁRIO**

**2-ANEXO II RECURSOS DISPONIVEIS**




MATO GROSSO DO SUL  
CAMARA MUNICIPAL DE LADARIO

RUA CORUMBÁ, 1, CENTRO, LADÁRIO/MS

Anexo II - Recursos Disponíveis (Administração Direta)

	2010	2011	2012	2013
<b>RECEITA CORRENTE LIQUIDA (A)</b>	<b>24.500.000,00</b>	<b>26.641.600,00</b>	<b>28.739.200,00</b>	<b>31.159.700,00</b>
RECEITAS TRIBUTARIAS	738.000,00	743.425,63	802.899,67	870.343,23
<b>TRANSFERÊNCIAS CORRENTES</b>	<b>26.621.400,00</b>	<b>28.763.064,32</b>	<b>31.151.112,48</b>	<b>33.784.163,89</b>
Transferências não vinculadas	15.696.500,00	16.760.339,79	18.077.088,23	19.597.323,10
Transf. De Recursos SUS	1.384.000,00	1.502.470,40	1.622.668,02	1.758.972,14
Complem. Da União ao FUNDEB	0,00	0,00	0,00	0,00
<b>TRANSFERÊNCIAS DE CONVENIOS</b>	<b>1.421.500,00</b>	<b>1.634.539,04</b>	<b>1.945.399,01</b>	<b>2.306.535,44</b>
Demais Receita correntes Liquidas	169.700,00	600.981,05	524.515,93	559.424,53
<b>Despesas com serviços de saúde</b>	<b>5.611.000,00</b>	<b>6.274.018,88</b>	<b>7.136.134,06</b>	<b>8.131.015,16</b>
Recursos do Tesouro - EC nº 29	0,00	0,00	0,00	0,00
Pessoal (Líquido)	3.295.013,38	3.583.037,90	3.865.144,84	4.190.678,72
Outras de Custeio e capital	-3.295.013,38	-3.583.037,90	-3.865.144,84	-4.190.678,72
Transf. De Recursos SUS	1.384.000,00	1.502.470,40	1.622.668,02	1.758.972,14
<b>TRANSFERÊNCIAS DE CONVENIOS</b>	<b>1.421.500,00</b>	<b>1.634.539,04</b>	<b>1.945.399,01</b>	<b>2.306.535,44</b>
<b>Despesas com manut. E Des. Ensino</b>	<b>6.575.393,57</b>	<b>7.150.163,49</b>	<b>7.713.124,53</b>	<b>8.362.746,57</b>
Pessoal (Líquido)	6.575.393,57	7.150.163,49	7.713.124,53	8.362.746,57
Outras de Custeio e capital	5.683.660,07	6.180.481,55	6.667.095,65	7.228.618,06
<b>Despesas com Legislativo</b>	<b>1.445.649,55</b>	<b>1.572.017,03</b>	<b>1.695.788,23</b>	<b>1.838.612,51</b>
EC nº25	1.445.649,55	1.572.017,03	1.695.788,23	1.838.612,51
Pessoal Ativo	765.886,29	832.834,13	898.406,50	974.072,94
Outras de Custeio e capital	679.763,26	739.182,89	797.381,73	864.539,56
Pessoal Inativo (Líquido) do Legislativo	0,00	0,00	0,00	0,00
<b>OUTRAS DESPESAS COM REC. VINCUL/CONVÊNIOS</b>	<b>0,00</b>	<b>0,00</b>	<b>0,00</b>	<b>0,00</b>
Outras despesas com Rec. Vinculados	0,00	0,00	0,00	0,00
<b>SERVIÇO DA DIVIDA</b>	<b>1.026.519,26</b>	<b>1.116.249,62</b>	<b>1.204.136,43</b>	<b>1.305.552,34</b>
Juros e Encargos da Divida	0,00	0,00	0,00	0,00
Amortização	1.026.519,26	1.116.249,62	1.204.136,43	1.305.552,34
<b>RECURSOS SEM VINCULAÇÃO/OBRIGAÇÕES LEGAIS</b>	<b>0,00</b>	<b>0,00</b>	<b>0,00</b>	<b>0,00</b>
Pessoal exc.saúde/educ./legislativo	0,00	0,00	0,00	0,00
Outras desp. De custeio capital	0,00	0,00	0,00	0,00



**ESTADO DE MATO GROSSO DO SUL  
CAMARA MUNICIPAL DE LADÁRIO**

**3-ANEXO III RELAÇÃO DOS PROGRAMAS**



### ACÇÕES VALIDADAS

Programa: 0001 - Processo Legislativo									
Descrição da Ação	Função Subfunção	Unid. Responsável	Tipo	Produto (Bem ou Serviço)	Ano	Metas Físicas	Valores		
Const./Reforma e Ampliação da Câmara Municipal	01-Legislativa 031-Ação Legislativa	001 - Câmara Municipal de Ladário	P	COMUNIDADE GERAL	2010	1,00	25.000,00		
					2011	1,00	27.000,00		
					2012	1,00	29.000,00		
					2013	1,00	31.000,00		
TOTAL NO PPA					4,00		112.000,00		
Manutenção das Atividades Legislativas	01-Legislativa 031-Ação Legislativa	001 - Câmara Municipal de Ladário	A	COMUNIDADE GERAL	2010	2,00	1.245.000,00		
					2011	2,00	1.348.500,00		
					2012	2,00	1.461.800,00		
					2013	2,00	1.583.200,00		
TOTAL NO PPA					8,00		5.638.500,00		
TOTAL DO PROGRAMA					2010	3,00	1.270.000,00		
					2011	3,00	1.375.500,00		
					2012	3,00	1.490.800,00		
					2013	3,00	1.614.200,00		
TOTAL DO PROG. NO PPA					12,00		5.750.500,00		
Programa: 0002 - Cordenação Política									
Descrição da Ação	Função Subfunção	Unid. Responsável	Tipo	Produto (Bem ou Serviço)	Ano	Metas Físicas	Valores		
Manutenção das Atividades do Gabinete do Prefeito	04-Administração 122-Administração Geral	001 - Gabinete do Prefeito	A	COMUNIDADE GERAL	2010	3,00	825.000,00		
					2011	3,00	893.100,00		
					2012	3,00	968.100,00		
					2013	3,00	1.050.500,00		
TOTAL NO PPA					12,00		3.736.700,00		
Manutenção do Cerimonial, Eventos Públicos e Oficiais	04-Administração 131-Comunicação Social	001 - Gabinete do Prefeito	A	COMUNIDADE GERAL	2010	3,00	39.000,00		
					2011	3,00	42.200,00		
					2012	3,00	45.700,00		
					2013	3,00	49.400,00		
TOTAL NO PPA					12,00		176.300,00		
TOTAL DO PROGRAMA					2010	6,00	864.000,00		
					2011	6,00	935.300,00		
					2012	6,00	1.013.800,00		
					2013	6,00	1.099.900,00		
TOTAL DO PROG. NO PPA					24,00		3.913.000,00		



### ACÇÕES VALIDADAS

Programa: 0003 - Manutenção das Atividades da Procuradoria							
Descrição da Ação	Função Subfunção	Unid. Responsável	Tipo	Produto (Bem ou Serviço)	Ano	Metas Físicas	Valores
Manutenção da Assessoria Jurídica	02-Judiciária 062-Defesa do Interesse Público no Processo Judiciário	001 - Gabinete do Prefeito	A	COMUNIDADE GERAL	2010	1,00	18.500,00
					2011	1,00	20.000,00
					2012	1,00	21.800,00
					2013	1,00	23.500,00
TOTAL NO PPA						4,00	83.800,00
Precatório Judiciais	04-Administração 062-Defesa do Interesse Público no Processo Judiciário	002 - Manutenção das Atividades da Sec. Adm e Finanças	A	COMUNIDADE GERAL	2010	1,00	200.000,00
					2011	1,00	217.000,00
					2012	1,00	235.000,00
					2013	1,00	254.500,00
TOTAL NO PPA						4,00	906.500,00
TOTAL DO PROGRAMA					2010	2,00	218.500,00
					2011	2,00	237.000,00
					2012	2,00	256.800,00
TOTAL DO PROG. NO PPA					2013	2,00	278.000,00
TOTAL DO PROG. NO PPA						8,00	990.300,00

Programa: 0004 - Alimentação Escolar							
Descrição da Ação	Função Subfunção	Unid. Responsável	Tipo	Produto (Bem ou Serviço)	Ano	Metas Físicas	Valores
Manutenção do PNAE	12-Educação 306-Alimentação e Nutrição	003 - Manutenção da Secretaria Municipal de Educação	A	COMUNIDADE GERAL	2010	1,00	150.000,00
					2011	1,00	162.500,00
					2012	1,00	176.200,00
					2013	1,00	191.000,00
TOTAL NO PPA						4,00	679.700,00
TOTAL DO PROGRAMA					2010	1,00	150.000,00
					2011	1,00	162.500,00
					2012	1,00	176.200,00
TOTAL DO PROG. NO PPA					2013	1,00	191.000,00
TOTAL DO PROG. NO PPA						4,00	679.700,00



### ACÇÕES VALIDADAS

Programa: 0005 - Ação Administrativa										
Descrição da Ação	Função Subfunção	Unid. Responsável	Tipo	Produto (Bem ou Serviço)	Ano	Metas Físicas	Valores			
Encargos Gerais do Município	28-Encargos Especiais 843-Serviço da Divida Interna	002 - Manutenção das Atividades da Sec. Adm e Finanças	A	COMUNIDADE GERAL	TOTAL NO PPA	8,00	7.020.500,00			
					2010	2,00	48.000,00			
					2011	2,00	52.000,00			
					2012	2,00	56.400,00			
Manutenção da Contabilidade e Tesouraria	04-Administração 122-Administração Geral	002 - Manutenção das Atividades da Sec. Adm e Finanças	A	COMUNIDADE GERAL	TOTAL NO PPA	8,00	217.500,00			
					2010	2,00	90.000,00			
					2011	2,00	98.100,00			
					2012	2,00	106.800,00			
Manutenção da Secretaria Municipal de Governo	04-Administração 122-Administração Geral	006 - Secretaria Municipal de Governo	A	COMUNIDADE GERAL	TOTAL NO PPA	8,00	411.100,00			
					2010	1,00	8.900,00			
					2011	1,00	9.700,00			
					2012	1,00	10.500,00			
Manutenção das Atividades da Junta Militar	05-Defesa Nacional 153-Defesa Terrestre	001 - Gabinete do Prefeito	A	COMUNIDADE GERAL	TOTAL NO PPA	4,00	40.400,00			
					2010	2,00	125.000,00			
					2011	2,00	136.300,00			
					2012	2,00	148.500,00			
Manutenção das Atividades da Secretaria SEMIPS	14-Direitos da Cidadania 422-Direitos Individuais, Coletivos e Difusos	007 - Secretaria Mun de Interações das Políticas Sociais	A	COMUNIDADE GERAL	TOTAL NO PPA	8,00	571.300,00			
					2010	2,00	38.000,00			
					2011	2,00	41.800,00			
					2012	2,00	45.800,00			
Manutenção das Atividades do FMTMACL	04-Administração 122-Administração Geral	013 - Fundação de Turismo Meio Amb e Cultura de Ladário	A	COMUNIDADE GERAL	TOTAL NO PPA	8,00	175.600,00			
					2010	2,00	3.927.000,00			
					2011	2,00	4.309.500,00			
					2012	2,00	4.618.600,00			
Manutenção do Departamento de Ad. e Finanças	04-Administração 122-Administração Geral	002 - Manutenção das Atividades da Sec. Adm e Finanças	A	COMUNIDADE GERAL	TOTAL NO PPA	8,00	17.883.600,00			
					2010	2,00	3.927.000,00			
					2011	2,00	4.309.500,00			
					2012	2,00	4.618.600,00			



**AÇÕES VALIDADAS**

Manutenção do Departamento de Licitação	04-Administração 122-Administração Geral	002 - Manutenção das Atividades da Sec. Adm e Finanças	A	COMUNIDADE GERAL	2010	2011	2012	2013	TOTAL NO PPA	2,00	2,00	2,00	2,00	106.000,00	115.500,00	125.600,00	136.500,00	483.600,00
					2010	2011	2012	2013										
Manutenção do Departamento de Recursos Humanos	04-Administração 122-Administração Geral	002 - Manutenção das Atividades da Sec. Adm e Finanças	A	COMUNIDADE GERAL	2010	2011	2012	2013	TOTAL NO PPA	2,00	2,00	2,00	2,00	87.000,00	94.300,00	102.000,00	110.400,00	393.700,00
					TOTAL NO PPA	8,00	8,00	8,00	8,00	17,00	17,00	17,00	17,00	5.979.900,00	6.536.400,00	7.033.900,00	7.647.100,00	27.197.300,00
					2010	2011	2012	2013	TOTAL DO PROG. NO PPA	17,00	17,00	17,00	17,00	68,00	68,00	68,00	68,00	27.197.300,00
					TOTAL DO PROG. NO PPA	68,00	68,00	68,00	68,00	27.197.300,00								

Programa: 0006 - Transporte Escolar																						
Descrição da Ação	Função Subfunção	Unid. Responsável	Tipo	Produto (Bem ou Serviço)	2010	2011	2012	2013	TOTAL NO PPA	1,00	1,00	1,00	1,00	165.000,00	178.800,00	193.800,00	210.000,00	747.600,00				
					Ano	Ano	Ano	Ano														
Manutenção do PNAT	12-Educação 361-Ensino Fundamental	003 - Manutenção da Secretaria Municipal de Educação	A	COMUNIDADE GERAL	2010	2011	2012	2013	TOTAL NO PPA	1,00	1,00	1,00	1,00	165.000,00	178.800,00	193.800,00	210.000,00	747.600,00				
					TOTAL DO PROG. NO PPA	4,00	4,00	4,00	4,00	16,00	16,00	16,00	16,00	64,00	64,00	64,00	64,00	256.800,00				
					2010	2011	2012	2013	TOTAL DO PROG. NO PPA	1,00	1,00	1,00	1,00	4,00	4,00	4,00	4,00	165.000,00	178.800,00	193.800,00	210.000,00	747.600,00
					TOTAL DO PROG. NO PPA	4,00	4,00	4,00	4,00	16,00	16,00	16,00	16,00	64,00	64,00	64,00	64,00	256.800,00				





### AÇÕES VALIDADAS

Programa: 0007 - Ensino Para Todos

Descrição da Ação	Função Subfunção	Unid. Responsável	Tipo	Produto (Bem ou Serviço)	Ano	Metas Físicas	Valores
Manutenção da Educação Básica Eja - 40%	12-Educação 366-Educação de Jovens e Adultos	005 - Fundo Man. e Des. da Ed. Bas. e Val. Prof. da Ed. - FUNDEB	A	COMUNIDADE GERAL	2010	1,00	110.100,00
					2011	1,00	119.300,00
					2012	1,00	129.500,00
					2013	1,00	140.000,00
TOTAL NO PPA					4,00	498.900,00	
Manutenção da Educação Infantil - 40%	12-Educação 365-Educação Infantil	005 - Fundo Man. e Des. da Ed. Bas. e Val. Prof. da Ed. - FUNDEB	A	COMUNIDADE GERAL	2010	2,00	1.089.000,00
					2011	2,00	1.180.100,00
					2012	2,00	1.278.900,00
					2013	2,00	1.386.000,00
TOTAL NO PPA					8,00	4.934.000,00	
Manutenção de Centros de Educação Infantil	12-Educação 365-Educação Infantil	003 - Manutenção da Secretaria Municipal de Educação	A	COMUNIDADE GERAL	2010	2,00	60.000,00
					2011	2,00	65.600,00
					2012	2,00	71.600,00
					2013	2,00	78.000,00
TOTAL NO PPA					8,00	275.200,00	
Manutenção do Desenv. do Ensino Fundamental	12-Educação 361-Ensino Fundamental	003 - Manutenção da Secretaria Municipal de Educação	A	COMUNIDADE GERAL	2010	2,00	509.200,00
					2011	2,00	551.800,00
					2012	2,00	598.000,00
					2013	2,00	648.000,00
TOTAL NO PPA					8,00	2.307.000,00	
Manutenção do Ensino Fundamental - 40%	12-Educação 361-Ensino Fundamental	005 - Fundo Man. e Des. da Ed. Bas. e Val. Prof. da Ed. - FUNDEB	A	COMUNIDADE GERAL	2010	2,00	953.000,00
					2011	2,00	1.032.700,00
					2012	2,00	1.118.700,00
					2013	2,00	1.213.600,00
TOTAL NO PPA					8,00	4.318.000,00	
Pessoal e Encargos Educação Infantil - 60%	12-Educação 365-Educação Infantil	005 - Fundo Man. e Des. da Ed. Bas. e Val. Prof. da Ed. - FUNDEB	A	COMUNIDADE GERAL	2010	1,00	1.041.900,00
					2011	1,00	1.129.000,00
					2012	1,00	1.223.600,00
					2013	1,00	1.326.000,00
TOTAL NO PPA					4,00	4.720.500,00	
Pessoal e Encargos Eja - 60%	12-Educação 366-Educação de Jovens e Adultos	005 - Fundo Man. e Des. da Ed. Bas. e Val. Prof. da Ed. - FUNDEB	A	COMUNIDADE GERAL	2010	1,00	201.500,00
					2011	1,00	218.400,00
					2012	1,00	236.700,00
					2013	1,00	256.400,00
TOTAL NO PPA					4,00	913.000,00	





### AÇÕES VALIDADAS

Programa: 0008 - Construção/Reforma e Ampliação									
Descrição da Ação	Função Subfunção	Unid. Responsável	Tipo	Produto (Bem ou Serviço)	Ano	Metas Físicas	Valores		
Aquisição de Terrenos p/ Construção de CEINF	12-Educação 365-Educação Infantil	005 - Fundo Man. e Des. da Ed. Bas. e Val. Prof. da Ed. - FUNDEB	P	COMUNIDADE GERAL	2010	1,00	50.000,00		
					2011	1,00	54.200,00		
					2012	1,00	58.700,00		
					2013	1,00	63.600,00		
TOTAL NO PPA					4,00		226.500,00		
Aquisição de Terrenos p/ Construção de Escolas	12-Educação 361-Ensino Fundamental	005 - Fundo Man. e Des. da Ed. Bas. e Val. Prof. da Ed. - FUNDEB	P	COMUNIDADE GERAL	2010	1,00	58.500,00		
					2011	1,00	63.400,00		
					2012	1,00	68.700,00		
					2013	1,00	74.500,00		
TOTAL NO PPA					4,00		265.100,00		
Const. Reforma e Ampliação de Unidades de Saúde	10-Saúde 301-Atenção Básica	014 - Fundo Municipal de Saúde	P	COMUNIDADE GERAL	2010	1,00	469.000,00		
					2011	1,00	508.000,00		
					2012	1,00	550.000,00		
					2013	1,00	596.500,00		
TOTAL NO PPA					4,00		2.123.500,00		
Const.Reforma e Ampliação de CEINF	12-Educação 365-Educação Infantil	005 - Fundo Man. e Des. da Ed. Bas. e Val. Prof. da Ed. - FUNDEB	P	COMUNIDADE GERAL	2010	1,00	5.000,00		
					2011	1,00	6.000,00		
					2012	1,00	7.000,00		
					2013	1,00	8.000,00		
TOTAL NO PPA					4,00		26.000,00		
Construção de CEINF	12-Educação 365-Educação Infantil	003 - Manutenção da Secretaria Municipal de Educação	P	COMUNIDADE GERAL	2010	1,00	50.000,00		
					2011	1,00	54.000,00		
					2012	1,00	58.700,00		
					2013	1,00	63.600,00		
TOTAL NO PPA					4,00		226.300,00		
Construção de Unidades Escolares	12-Educação 361-Ensino Fundamental	003 - Manutenção da Secretaria Municipal de Educação	P	COMUNIDADE GERAL	2010	1,00	500.000,00		
					2011	1,00	542.000,00		
					2012	1,00	587.000,00		
					2013	1,00	636.500,00		
TOTAL NO PPA					4,00		2.265.500,00		
Conu/Reforma e Ampliação de Unidades Escolares	12-Educação 361-Ensino Fundamental	005 - Fundo Man. e Des. da Ed. Bas. e Val. Prof. da Ed. - FUNDEB	P	COMUNIDADE GERAL	2010	1,00	130.000,00		
					2011	1,00	141.000,00		
					2012	1,00	152.600,00		
					2013	1,00	165.400,00		
TOTAL NO PPA					4,00		589.000,00		



### AÇÕES VALIDADAS

Reforma e Ampliação	12-Educação 365-Educação Infantil	003 - Manutenção da Secretaria Municipal de Educação	P	COMUNIDADE GERAL	2010			1,00	50.000,00
					2011	2012	2013		
					TOTAL NO PPA		4,00	226.500,00	
					2010		1,00	250.000,00	
					2011		1,00	271.000,00	
					2012		1,00	293.500,00	
					2013		1,00	318.000,00	
					TOTAL NO PPA		4,00	1.132.500,00	
					2010		9,00	1.562.500,00	
					2011		9,00	1.693.800,00	
					2012		9,00	1.834.900,00	
					2013		9,00	1.989.700,00	
					TOTAL DO PROG. NO PPA		36,00	7.080.900,00	

### TOTAL DO PROGRAMA

Programa: 0009 - Obras e Equipamentos Urbanos									
Descrição da Ação	Função Subfunção	Unid. Responsável	Tipo	Produto (Bem ou Serviço)	Ano			Metas Físicas	Valores
					2010	2011	2012		
Manutenção das Atividades do Dep. Obras e Serv. Urbanos	15-Urbanismo 452-Serviços Urbanos	004 - Secretaria Mun. de Obras e Transp. e Serv. Públicos	A	COMUNIDADE GERAL	2010			2,00	993.000,00
					2011			2,00	1.076.200,00
					2012			2,00	1.165.700,00
					2013			2,00	1.263.700,00
				TOTAL NO PPA			8,00	4.498.600,00	
					2010		2,00	993.000,00	
					2011		2,00	1.076.200,00	
					2012		2,00	1.165.700,00	
					2013		2,00	1.263.700,00	
				TOTAL DO PROG. NO PPA			8,00	4.498.600,00	



### ACÇÕES VALIDADAS

Programa: 0010 - Apoio a Comunidade

Descrição da Ação	Função Subfunção	Unid. Responsável	Tipo	Produto (Bem ou Serviço)	Ano		Metas Físicas	Valores
					2010	2011		
Manutenção das Ações do FMAS	08-Assistência Social 244-Assistência Comunitária	008 - Fundo Municipal de Assistência Social	A	COMUNIDADE GERAL	TOTAL NO PPA		8,00	1.284.000,00
					2010	2011		
					2012	2013		
Manutenção das Atividades da Sec. de Ação Social	08-Assistência Social 244-Assistência Comunitária	008 - Fundo Municipal de Assistência Social	A	COMUNIDADE GERAL	TOTAL NO PPA		8,00	5.423.400,00
					2010	2011		
					2012	2013		
Manutenção das Atividades do FMIS	08-Assistência Social 244-Assistência Comunitária	010 - Fundo Municipal de Investimento Social	A	COMUNIDADE GERAL	TOTAL NO PPA		8,00	363.400,00
					2010	2011		
					2012	2013		
Manutenção do Programa IGD	08-Assistência Social 244-Assistência Comunitária	008 - Fundo Municipal de Assistência Social	A	COMUNIDADE GERAL	TOTAL NO PPA		8,00	92.000,00
					2010	2011		
					2012	2013		
<b>TOTAL DO PROGRAMA</b>					TOTAL DO PROG. NO PPA		32,00	7.162.800,00



### AÇÕES VALIDADAS

Programa: 0011 - Esporte e Lazer

Descrição da Ação	Função Subfunção	Unid. Responsável	Tipo	Produto (Bem ou Serviço)	Ano		Metas Físicas	Valores
					2010	2011		
Manutenção das Atividades da Fundação de Esporte	27-Desporto e Lazer 811-Desporto de Rendimento	011 - Fundação Municipal de Esporte	A	COMUNIDADE GERAL	2010	2,00	2,00	23.000,00
					2011	2,00	2,00	25.800,00
					2012	2,00	2,00	28.700,00
					2013	2,00	2,00	31.700,00
TOTAL NO PPA						8,00	109.200,00	
TOTAL DO PROGRAMA					2010	2,00	2,00	23.000,00
					2011	2,00	2,00	25.800,00
					2012	2,00	2,00	28.700,00
					2013	2,00	2,00	31.700,00
TOTAL DO PROG. NO PPA						8,00	8,00	109.200,00

Programa: 0012 - Promoção dos Direitos da Criança e do Adolescente

Descrição da Ação	Função Subfunção	Unid. Responsável	*Tipo	Produto (Bem ou Serviço)	Ano		Metas Físicas	Valores
					2010	2011		
Manutenção das Atividades do FMCAD	08-Assistência Social 243-Assistência à Criança e ao Adolescente	009 - Fundo Municipal da Criança e do Adolescente	A	COMUNIDADE GERAL	2010	2,00	2,00	11.000,00
					2011	2,00	2,00	13.000,00
					2012	2,00	2,00	15.000,00
					2013	2,00	2,00	17.000,00
TOTAL NO PPA						8,00	56.000,00	
TOTAL DO PROGRAMA					2010	2,00	2,00	11.000,00
					2011	2,00	2,00	13.000,00
					2012	2,00	2,00	15.000,00
					2013	2,00	2,00	17.000,00
TOTAL DO PROG. NO PPA						8,00	8,00	56.000,00



### ACÇÕES VALIDADAS

Programa: 0013 - Política Habitacional							
Descrição da Ação	Função Subfunção	Unid. Responsável	Tipo	Produto (Bem ou Serviço)	Ano	Metas Físicas	Valores
Construção de Casas Populares	16-Habituação 482-Habituação Urbana	012 - Fundo Municipal de Habitação de Interesse Local	P	COMUNIDADE GERAL	2010	1,00	100.000,00
					2011	1,00	108.400,00
					2012	1,00	117.500,00
					2013	1,00	127.300,00
TOTAL NO PPA						4,00	453.200,00
TOTAL DO PROGRAMA					2010	1,00	100.000,00
					2011	1,00	108.400,00
					2012	1,00	117.500,00
					2013	1,00	127.300,00
TOTAL DO PROG. NO PPA						4,00	453.200,00

Programa: 0014 - Promoção e Eventos Culturais							
Descrição da Ação	Função Subfunção	Unid. Responsável	Tipo	Produto (Bem ou Serviço)	Ano	Metas Físicas	Valores
Manutenção das Atividades Culturais	13-Cultura 392-Difusão Cultural	013 - Fundação de Turismo Meio Amb e Cultura de Ladario	A	COMUNIDADE GERAL	2010	1,00	162.000,00
					2011	1,00	175.500,00
					2012	1,00	190.200,00
					2013	1,00	206.000,00
TOTAL NO PPA						4,00	733.700,00
TOTAL DO PROGRAMA					2010	1,00	162.000,00
					2011	1,00	175.500,00
					2012	1,00	190.200,00
					2013	1,00	206.000,00
TOTAL DO PROG. NO PPA						4,00	733.700,00



### ações validadas

Programa: 0015 - Bloco da Atenção Basica

Descrição da Ação	Função Subfunção	Unid. Responsável	Tipo	Produto (Bem ou Serviço)	Ano		Metas Fisicas	Valores
					2010	2011		
Manutenção da Farmacia Basica	10-Saúde 301-Atenção Básica	014 - Fundo Municipal de Saude	A	COMUNIDADE GERAL	2010	2011	1,00	200.000,00
					2012	2013	1,00	216.800,00
					TOTAL NO PPA		1,00	235.000,00
					TOTAL DO PROG. NO PPA		1,00	254.500,00
Manutenção das Ações Basicas de Saude	10-Saúde 301-Atenção Básica	014 - Fundo Municipal de Saude	A	COMUNIDADE GERAL	2010	2011	2,00	906.300,00
					2012	2013	2,00	2.230.000,00
					TOTAL NO PPA		2,00	2.454.200,00
					TOTAL DO PROG. NO PPA		2,00	2.558.700,00
Manutenção das Ações do PACS	10-Saúde 301-Atenção Básica	014 - Fundo Municipal de Saude	A	COMUNIDADE GERAL	2010	2011	1,00	515.000,00
					2012	2013	1,00	558.000,00
					TOTAL NO PPA		1,00	604.800,00
					TOTAL DO PROG. NO PPA		1,00	655.400,00
Manutenção das Ações do PSF	10-Saúde 301-Atenção Básica	014 - Fundo Municipal de Saude	A	COMUNIDADE GERAL	2010	2011	1,00	2.333.200,00
					2012	2013	1,00	507.000,00
					TOTAL NO PPA		1,00	549.500,00
					TOTAL DO PROG. NO PPA		1,00	595.400,00
<b>TOTAL DO PROGRAMA</b>					2010	2011	4,00	645.300,00
					2012	2013	1,00	2.297.200,00
					TOTAL NO PPA		5,00	3.452.000,00
					TOTAL DO PROG. NO PPA		5,00	3.778.500,00
					2012	2013	5,00	3.993.900,00
					TOTAL NO PPA		5,00	4.318.800,00
					TOTAL DO PROG. NO PPA		20,00	15.543.200,00





### ações validadas

Programa: 0015 - Bloco da Atenção Básica

Descrição da Ação	Função Subfunção	Unid. Responsável	Tipo	Produto (Bem ou Serviço)	Ano	Metas Físicas	Valores
Manutenção da Farmácia Básica	10-Saúde 301-Atenção Básica	014 - Fundo Municipal de Saúde	A	COMUNIDADE GERAL	2010	1,00	200.000,00
					2011	1,00	216.800,00
					2012	1,00	235.000,00
					2013	1,00	254.500,00
TOTAL NO PPA					4,00	906.300,00	
Manutenção das Ações Básicas de Saúde	10-Saúde 301-Atenção Básica	014 - Fundo Municipal de Saúde	A	COMUNIDADE GERAL	2010	2,00	2.230.000,00
					2011	2,00	2.454.200,00
					2012	2,00	2.558.700,00
					2013	2,00	2.763.600,00
TOTAL NO PPA					8,00	10.006.500,00	
Manutenção das Ações do PACS	10-Saúde 301-Atenção Básica	014 - Fundo Municipal de Saúde	A	COMUNIDADE GERAL	2010	1,00	515.000,00
					2011	1,00	558.000,00
					2012	1,00	604.800,00
					2013	1,00	655.400,00
TOTAL NO PPA					4,00	2.333.200,00	
Manutenção das Ações do PSF	10-Saúde 301-Atenção Básica	014 - Fundo Municipal de Saúde	A	COMUNIDADE GERAL	2010	1,00	507.000,00
					2011	1,00	549.500,00
					2012	1,00	595.400,00
					2013	1,00	645.300,00
TOTAL NO PPA					4,00	2.297.200,00	
<b>TOTAL DO PROGRAMA</b>							
					2010	5,00	3.452.000,00
					2011	5,00	3.778.500,00
					2012	5,00	3.993.900,00
					2013	5,00	4.318.800,00
TOTAL DO PROG. NO PPA					20,00	15.543.200,00	



### AÇÕES VALIDADAS

Programa: 0016 - Bloco da Atenção Média e Alta Cmp. Ambulatorial e Hospitalar

Descrição da Ação	Função Subfunção	Unid. Responsável	Tipo	Produto (Bem ou Serviço)	Ano		Metas Físicas	Valores
					2010	2011		
Manutenção do MAC	10-Saúde 302-Assistência Hospitalar e Ambulatorial	014 - Fundo Municipal de Saúde	A	COMUNIDADE GERAL	2010	2011	1,00	91.500,00
					2012	2013	1,00	99.200,00
					2012	2013	1,00	107.500,00
					2013	2013	1,00	116.400,00
TOTAL NO PPA					4,00		414.600,00	
TOTAL DO PROGRAMA					2010	2011	1,00	91.500,00
					2011	2012	1,00	99.200,00
					2012	2013	1,00	107.500,00
					2013	2013	1,00	116.400,00
TOTAL DO PROG. NO PPA					4,00		414.600,00	

Programa: 0017 - Bloco da Vigilância em Saúde

Descrição da Ação	Função Subfunção	Unid. Responsável	Tipo	Produto (Bem ou Serviço)	Ano		Metas Físicas	Valores
					2010	2011		
Manutenção das Ações da Vigilância Sanitária	10-Saúde 304-Vigilância Sanitária	014 - Fundo Municipal de Saúde	A	COMUNIDADE GERAL	2010	2011	2,00	20.000,00
					2011	2012	2,00	22.500,00
					2012	2013	2,00	25.000,00
					2013	2013	2,00	27.700,00
TOTAL NO PPA					8,00		95.200,00	
Manutenção das Atividades da PPI	10-Saúde 305-Vigilância Epidemiológica	014 - Fundo Municipal de Saúde	A	COMUNIDADE GERAL	2010	2011	2,00	51.500,00
					2011	2012	2,00	56.700,00
					2012	2013	2,00	62.200,00
					2013	2013	2,00	68.000,00
TOTAL NO PPA					8,00		238.400,00	
TOTAL DO PROGRAMA					2010	2011	4,00	71.500,00
					2011	2012	4,00	79.200,00
					2012	2013	4,00	87.200,00
					2013	2013	4,00	95.700,00
TOTAL DO PROG. NO PPA					16,00		333.600,00	



### ACÇÕES VALIDADAS

Programa: 0018 - Expansão da Estrutura Urbana

Descrição da Ação	Função Subfunção	Unid. Responsável	Tipo	Produto (Bem ou Serviço)	Ano	Metas Físicas	Valores
Construção/Reforma Portos, Praças e Ponto de Ônibus	15-Urbanismo 451-Infra-Estrutura Urbana	004 - Secretaria Mun. de Obras e Transp. e Serv. Públicos	P	COMUNIDADE GERAL	2010	1,00	500.000,00
					2011	1,00	542.000,00
					2012	1,00	587.000,00
					2013	1,00	636.000,00
TOTAL NO PPA					4,00	2.265.000,00	
Pavimentação Gal. Pluviais, Meio fio, Calçadas e Esgoto	15-Urbanismo 451-Infra-Estrutura Urbana	004 - Secretaria Mun. de Obras e Transp. e Serv. Públicos	P	COMUNIDADE GERAL	2010	1,00	1.681.000,00
					2011	1,00	1.821.000,00
					2012	1,00	1.975.000,00
					2013	1,00	2.140.000,00
TOTAL NO PPA					4,00	7.617.000,00	
TOTAL DO PROGRAMA					2010	2,00	2.181.000,00
					2011	2,00	2.363.000,00
					2012	2,00	2.562.000,00
					2013	2,00	2.776.000,00
TOTAL DO PROG. NO PPA					8,00	9.882.000,00	

Programa: 9999 - Reserva de Contingencia

Descrição da Ação	Função Subfunção	Unid. Responsável	Tipo	Produto (Bem ou Serviço)	Ano	Metas Físicas	Valores
Reserva de Contingencia	99-Reserva de Contingencia 999-Reserva de Contingencia	999 - Reserva de Contingencia	O	COMUNIDADE GERAL	2010	1,00	100.000,00
					2011	1,00	108.000,00
					2012	1,00	117.000,00
					2013	1,00	126.800,00
TOTAL NO PPA					4,00	451.800,00	
TOTAL DO PROGRAMA					2010	1,00	100.000,00
					2011	1,00	108.000,00
					2012	1,00	117.000,00
					2013	1,00	126.800,00
TOTAL DO PROG. NO PPA					4,00	451.800,00	

TOTAL GERAL DAS ACÇÕES		2010	2011	2012	2013	TOTAL DAS ACÇÕES	Valores
		80,00	80,00	80,00	80,00	320,00	117.838.600,00



**PPA 2010 - 2013**  
**PROGRAMA DE APOIO ADMINISTRATIVO - CONSOLIDADO**

**PROGRAMA: 0005 - Ação Administrativa**

**OBJETIVO: Modernização e racionalização administrativa, visando maior eficiência e eficácia das ações de apoio as atividades finalísticas.**

Indicador	Índice Mais Recente	Índice Final PPA
-----------	---------------------	------------------

**Dados Financeiros em R\$ médios/2010**

	2010	2011	2012	2013	TOTAL
	5.979.900,00	6.536.400,00	7.033.900,00	7.647.100,00	27.197.300,00

Ação Produto	Unidade de Medida	Tipo	2010	2011	2012	2013	TOTAL
Encargos Gerais do Município	un - Unidade	Meta Física	2,00	2,00	2,00	2,00	8,00
COMUNIDADE GERAL		Valor	1.550.000,00	1.679.200,00	1.819.700,00	1.971.600,00	7.020.500,00
Manutenção da Contabilidade e Tesouraria	un - Unidade	Meta Física	2,00	2,00	2,00	2,00	8,00
COMUNIDADE GERAL		Valor	48.000,00	52.000,00	56.400,00	61.100,00	217.500,00
Manutenção da Secretaria Municipal de Governo	un - Unidade	Meta Física	2,00	2,00	2,00	2,00	8,00
COMUNIDADE GERAL		Valor	90.000,00	98.100,00	106.800,00	116.200,00	411.100,00
Manutenção das Atividades da Junta Militar	un - Unidade	Meta Física	1,00	1,00	1,00	1,00	4,00
COMUNIDADE GERAL		Valor	8.900,00	9.700,00	10.500,00	11.300,00	40.400,00
Manutenção das Atividades da Secretaria SEMIPS	un - Unidade	Meta Física	2,00	2,00	2,00	2,00	8,00
COMUNIDADE GERAL		Valor	125.000,00	136.300,00	148.500,00	161.500,00	571.300,00
Manutenção das Atividades do FMTMACL	un - Unidade	Meta Física	2,00	2,00	2,00	2,00	8,00
COMUNIDADE GERAL		Valor	38.000,00	41.800,00	45.800,00	50.000,00	175.600,00
Manutenção do Departamento de Ad. e Finanças	un - Unidade	Meta Física	2,00	2,00	2,00	2,00	8,00
COMUNIDADE GERAL		Valor	3.927.000,00	4.309.500,00	4.618.600,00	5.028.500,00	17.883.600,00
Manutenção do Departamento de Licitação	un - Unidade	Meta Física	2,00	2,00	2,00	2,00	8,00
COMUNIDADE GERAL		Valor	106.000,00	115.500,00	125.600,00	136.500,00	483.600,00
Manutenção do Departamento de Recursos Humanos	un - Unidade	Meta Física	2,00	2,00	2,00	2,00	8,00
COMUNIDADE GERAL		Valor	87.000,00	94.300,00	102.000,00	110.400,00	393.700,00



**PPA 2010 - 2013**  
**PROGRAMA DE APOIO ADMINISTRATIVO - CONSOLIDADO**

**PROGRAMA: 0014 - Promoção e Eventos Culturais**

**OBJETIVO: Manter as tradições das festividades culturais do município**

Indicador	Índice Mais Recente	Índice Final PPA
-----------	---------------------	------------------

**Dados Financeiros em R\$ médios/2010**

	2010	2011	2012	2013	TOTAL
	162.000,00	175.500,00	190.200,00	206.000,00	733.700,00

Ação Produto	Unidade de Medida	Tipo	2010	2011	2012	2013	TOTAL
Manutenção das Atividades Culturais	un - Unidade	Meta Física	1,00	1,00	1,00	1,00	4,00
COMUNIDADE GERAL		Valor	162.000,00	175.500,00	190.200,00	206.000,00	733.700,00

**PROGRAMA: 0011 - Esporte e Lazer**


**OBJETIVO: Desenvolver ações ligadas a prática de esportes, garantindo saúde e qualidade de vida para nossos jovens.**

Indicador	Índice Mais Recente	Índice Final PPA
-----------	---------------------	------------------

**Dados Financeiros em R\$ médios/2010**

	2010	2011	2012	2013	TOTAL
	23.000,00	25.800,00	28.700,00	31.700,00	109.200,00

Ação Produto	Unidade de Medida	Tipo	2010	2011	2012	2013	TOTAL
Manutenção das Atividades da Fundação de Esporte	un - Unidade	Meta Física	2,00	2,00	2,00	2,00	8,00
COMUNIDADE GERAL		Valor	23.000,00	25.800,00	28.700,00	31.700,00	109.200,00



**PPA 2010 - 2013**  
**PROGRAMA DE APOIO ADMINISTRATIVO - CONSOLIDADO**

**PROGRAMA: 0013 - Política Habitacional**

**OBJETIVO: Desenvolver projetos de casas populares, priorizando as pessoas de renda mínima e assegurando de forma organizada o crescimento da cidade.**

Indicador	Índice Mais Recente	Índice Final PPA
-----------	---------------------	------------------

**Dados Financeiros em R\$ médios/2010**

	2010	2011	2012	2013	TOTAL
	100.000,00	108.400,00	117.500,00	127.300,00	453.200,00

Ação Produto	Unidade de Medida	Tipo	2010	2011	2012	2013	TOTAL
Construção de Casas Populares	un - Unidade	Meta Física	1,00	1,00	1,00	1,00	4,00
COMUNIDADE GERAL		Valor	100.000,00	108.400,00	117.500,00	127.300,00	453.200,00



**PPA 2010 - 2013**  
**PROGRAMA DE APOIO ADMINISTRATIVO - CONSOLIDADO**

**PROGRAMA: 0007 - Ensino Para Todos**

**OBJETIVO: Garantir recursos para assegurar ensino a todos.**

Indicador	Índice Mais Recente	Índice Final PPA
-----------	---------------------	------------------

**Dados Financeiros em R\$ médios/2010**

	2010	2011	2012	2013	TOTAL
	7.025.700,00	7.613.900,00	8.257.000,00	8.944.000,00	31.840.600,00

Ação Produto	Unidade de Medida	Tipo	2010	2011	2012	2013	TOTAL
Manutenção da Educação Basica Eja - 40%	un - Unidade	Meta Física	1,00	1,00	1,00	1,00	4,00
COMUNIDADE GERAL		Valor	110.100,00	119.300,00	129.500,00	140.000,00	498.900,00
Manutenção da Educação Infantil - 40%	un - Unidade	Meta Física	2,00	2,00	2,00	2,00	8,00
COMUNIDADE GERAL		Valor	1.089.000,00	1.180.100,00	1.278.900,00	1.386.000,00	4.934.000,00
Manutenção de Centros de Educação Infantil	un - Unidade	Meta Física	2,00	2,00	2,00	2,00	8,00
COMUNIDADE GERAL		Valor	60.000,00	65.600,00	71.600,00	78.000,00	275.200,00
Manutenção do Desenv. do Ensino Fundamental	un - Unidade	Meta Física	2,00	2,00	2,00	2,00	8,00
COMUNIDADE GERAL		Valor	509.200,00	551.800,00	598.000,00	648.000,00	2.307.000,00
Manutenção do Ensino Fundamental - 40%	un - Unidade	Meta Física	2,00	2,00	2,00	2,00	8,00
COMUNIDADE GERAL		Valor	953.000,00	1.032.700,00	1.118.700,00	1.213.600,00	4.318.000,00
Pessoal e Encargos Educação Infantil - 60%	un - Unidade	Meta Física	1,00	1,00	1,00	1,00	4,00
COMUNIDADE GERAL		Valor	1.041.900,00	1.129.000,00	1.223.600,00	1.326.000,00	4.720.500,00
Pessoal e Encargos Eja - 60%	un - Unidade	Meta Física	1,00	1,00	1,00	1,00	4,00
COMUNIDADE GERAL		Valor	201.500,00	218.400,00	236.700,00	256.400,00	913.000,00
Pessoal e Encargos Ensino Fundamental - 60%	un - Unidade	Meta Física	1,00	1,00	1,00	1,00	4,00
COMUNIDADE GERAL		Valor	3.061.000,00	3.317.000,00	3.600.000,00	3.896.000,00	13.874.000,00



**PPA 2010 - 2013**  
**PROGRAMA DE APOIO ADMINISTRATIVO - CONSOLIDADO**

**PROGRAMA: 0008 - Construção/Reforma e Ampliação**

**OBJETIVO: Porporcionar um Ambiente maior para a realização de Investimentos na area Educacional e de Infra-Estrutura**

Indicador	Índice Mais Recente	Índice Final PPA
-----------	---------------------	------------------

**Dados Financeiros em R\$ médios/2010**

	2010	2011	2012	2013	TOTAL
	1.562.500,00	1.693.800,00	1.834.900,00	1.989.700,00	7.080.900,00

Ação Produto	Unidade de Medida	Tipo	2010	2011	2012	2013	TOTAL
Aquisição de Terrenos p/ Construção de CEINF	un - Unidade	Meta Física	1,00	1,00	1,00	1,00	4,00
COMUNIDADE GERAL		Valor	50.000,00	54.200,00	58.700,00	63.600,00	226.500,00
Aquisição de Terrenos p/ Construção de Escolas	un - Unidade	Meta Física	1,00	1,00	1,00	1,00	4,00
COMUNIDADE GERAL		Valor	58.500,00	63.400,00	68.700,00	74.500,00	265.100,00
Const. Reforma e Ampliação de Unidades de Saúde	un - Unidade	Meta Física	1,00	1,00	1,00	1,00	4,00
COMUNIDADE GERAL		Valor	469.000,00	508.000,00	550.000,00	596.500,00	2.123.500,00
Const.Reforma e Ampliação de CEINF	un - Unidade	Meta Física	1,00	1,00	1,00	1,00	4,00
COMUNIDADE GERAL		Valor	5.000,00	6.000,00	7.000,00	8.000,00	26.000,00
Construção de CEINF	un - Unidade	Meta Física	1,00	1,00	1,00	1,00	4,00
COMUNIDADE GERAL		Valor	50.000,00	54.000,00	58.700,00	63.600,00	226.300,00
Construção de Unidades Escolares	un - Unidade	Meta Física	1,00	1,00	1,00	1,00	4,00
COMUNIDADE GERAL		Valor	500.000,00	542.000,00	587.000,00	636.500,00	2.265.500,00
Cont/Reforma e Ampliação de Unidades Escolares	un - Unidade	Meta Física	1,00	1,00	1,00	1,00	4,00
COMUNIDADE GERAL		Valor	130.000,00	141.000,00	152.600,00	165.400,00	589.000,00
Reforma e Ampliação	un - Unidade	Meta Física	1,00	1,00	1,00	1,00	4,00
COMUNIDADE GERAL		Valor	50.000,00	54.200,00	58.700,00	63.600,00	226.500,00
Reforma e Ampliação de Unidades Escolares	un - Unidade	Meta Física	1,00	1,00	1,00	1,00	4,00
COMUNIDADE GERAL		Valor	250.000,00	271.000,00	293.500,00	318.000,00	1.132.500,00





**PPA 2010 - 2013**  
**PROGRAMA DE APOIO ADMINISTRATIVO - CONSOLIDADO**

**PROGRAMA: 0012 - Promoção dos Direitos da Criança e do Adolescente**

**OBJETIVO: Manter as atividades gerais da secretaria, relativas a administração dos recursos destinados ao programa dos direitos da crianças e do adolescente, em situação de pobreza, abandono e exclusão social e demais atividades regimentais.**

Indicador			Índice Mais Recente				Índice Final PPA
<b>Dados Financeiros em R\$ médios/2010</b>							
			2010	2011	2012	2013	TOTAL
			11.000,00	13.000,00	15.000,00	17.000,00	56.000,00
Ação Produto	Unidade de Medida	Tipo	2010	2011	2012	2013	TOTAL
Manutenção das Atividades do FMCAD	un - Unidade	Meta Física	2,00	2,00	2,00	2,00	8,00
COMUNIDADE GERAL		Valor	11.000,00	13.000,00	15.000,00	17.000,00	56.000,00

**PROGRAMA: 0010 - Apoio a Comunidade**

**OBJETIVO: Modernização e racionalização administrativa, visando maior eficiência e eficácia das ações de apoio as atividades finalísticas.**

Indicador			Índice Mais Recente				Índice Final PPA
<b>Dados Financeiros em R\$ médios/2010</b>							
			2010	2011	2012	2013	TOTAL
			1.579.400,00	1.712.700,00	1.857.300,00	2.013.400,00	7.162.800,00
Ação Produto	Unidade de Medida	Tipo	2010	2011	2012	2013	TOTAL
Manutenção das Ações do FMAS	un - Unidade	Meta Física	2,00	2,00	2,00	2,00	8,00
COMUNIDADE GERAL		Valor	283.400,00	307.000,00	332.900,00	360.700,00	1.284.000,00
Manutenção das Atividades da Sec. de Ação Social	un - Unidade	Meta Física	2,00	2,00	2,00	2,00	8,00
COMUNIDADE GERAL		Valor	1.197.000,00	1.297.200,00	1.405.800,00	1.523.400,00	5.423.400,00
Manutenção das Atividades do FMIS	un - Unidade	Meta Física	2,00	2,00	2,00	2,00	8,00
COMUNIDADE GERAL		Valor	79.000,00	86.500,00	94.600,00	103.300,00	363.400,00
Manutenção do Programa IGD	un - Unidade	Meta Física	2,00	2,00	2,00	2,00	8,00
COMUNIDADE GERAL		Valor	20.000,00	22.000,00	24.000,00	26.000,00	92.000,00



**PPA 2010 - 2013**  
**PROGRAMA DE APOIO ADMINISTRATIVO - CONSOLIDADO**

**PROGRAMA: 0015 - Bloco da Atenção Básica**

**OBJETIVO: Promover o acesso da população aos serviços, ambulatoriais, emergenciais e hospitalares nas unidades de saúde e hospitalar**

Indicador	Índice Mais Recente	Índice Final PPA
-----------	---------------------	------------------

**Dados Financeiros em R\$ médios/2010**

	2010	2011	2012	2013	TOTAL
	3.452.000,00	3.778.500,00	3.993.900,00	4.318.800,00	15.543.200,00

Ação Produto	Unidade de Medida	Tipo	2010	2011	2012	2013	TOTAL
Manutenção da Farmacia Básica COMUNIDADE GERAL	un - Unidade	Meta Física	1,00	1,00	1,00	1,00	4,00
		Valor	200.000,00	216.800,00	235.000,00	254.500,00	906.300,00
Manutenção das Ações Básicas de Saúde COMUNIDADE GERAL	un - Unidade	Meta Física	2,00	2,00	2,00	2,00	8,00
		Valor	2.230.000,00	2.454.200,00	2.558.700,00	2.763.600,00	10.006.500,00
Manutenção das Ações do PACS COMUNIDADE GERAL	un - Unidade	Meta Física	1,00	1,00	1,00	1,00	4,00
		Valor	515.000,00	558.000,00	604.800,00	655.400,00	2.333.200,00
Manutenção das Ações do PSF COMUNIDADE GERAL	un - Unidade	Meta Física	1,00	1,00	1,00	1,00	4,00
		Valor	507.000,00	549.500,00	595.400,00	645.300,00	2.297.200,00

**PROGRAMA: 0016 - Bloco da Atenção Média e Alta Cmp. Ambulatorial e Hospitalar**

**OBJETIVO: Melhoria da assistência hospitalar e ambulatorial através, do repasse de recursos financeiros aos hospitais.**

Indicador	Índice Mais Recente	Índice Final PPA
-----------	---------------------	------------------

**Dados Financeiros em R\$ médios/2010**

	2010	2011	2012	2013	TOTAL
	91.500,00	99.200,00	107.500,00	116.400,00	414.600,00

Ação Produto	Unidade de Medida	Tipo	2010	2011	2012	2013	TOTAL
Manutenção do MAC COMUNIDADE GERAL	un - Unidade	Meta Física	1,00	1,00	1,00	1,00	4,00
		Valor	91.500,00	99.200,00	107.500,00	116.400,00	414.600,00



**PPA 2010 - 2013**  
**PROGRAMA DE APOIO ADMINISTRATIVO - CONSOLIDADO**

**PROGRAMA: 0017 - Bloco da Vigilância em Saúde**

**OBJETIVO: Promover o acesso da população aos serviços, ambulatoriais, emergenciais e hospitalares nas unidades de saúde e hospitalar**

Indicador	Índice Mais Recente	Índice Final PPA
-----------	---------------------	------------------

**Dados Financeiros em R\$ médios/2010**

	2010	2011	2012	2013	TOTAL
	71.500,00	79.200,00	87.200,00	95.700,00	333.600,00

Ação Produto	Unidade de Medida	Tipo	2010	2011	2012	2013	TOTAL
Manutenção das Ações da Vigilância Sanitária	un - Unidade	Meta Física	2,00	2,00	2,00	2,00	8,00
COMUNIDADE GERAL		Valor	20.000,00	22.500,00	25.000,00	27.700,00	95.200,00
Manutenção das Atividades da PPI	un - Unidade	Meta Física	2,00	2,00	2,00	2,00	8,00
COMUNIDADE GERAL		Valor	51.500,00	56.700,00	62.200,00	68.000,00	238.400,00

**PROGRAMA: 0003 - Manutenção das Atividades da Procuradoria**

**OBJETIVO: Modernização e Racionalização administrativa, visando maior eficiência e eficácia das ações de apoio as atividades finalísticas.**

Indicador	Índice Mais Recente	Índice Final PPA
-----------	---------------------	------------------

**Dados Financeiros em R\$ médios/2010**

	2010	2011	2012	2013	TOTAL
	218.500,00	237.000,00	256.800,00	278.000,00	990.300,00

Ação Produto	Unidade de Medida	Tipo	2010	2011	2012	2013	TOTAL
Manutenção da Assessoria Jurídica	un - Unidade	Meta Física	1,00	1,00	1,00	1,00	4,00
COMUNIDADE GERAL		Valor	18.500,00	20.000,00	21.800,00	23.500,00	83.800,00
Precatório Judiciais	un - Unidade	Meta Física	1,00	1,00	1,00	1,00	4,00
COMUNIDADE GERAL		Valor	200.000,00	217.000,00	235.000,00	254.500,00	906.500,00



**PPA 2010 - 2013**  
**PROGRAMA DE APOIO ADMINISTRATIVO - CONSOLIDADO**

**PROGRAMA: 0002 - Cordenação Política**

**OBJETIVO: Integração com demais esferas de governo local, estadual e federal, com entidades representativas, bem como a coordenação e divulgação das ações políticas do governo municipal.**

Indicador	Índice Mais Recente	Índice Final PPA
-----------	---------------------	------------------

**Dados Financeiros em R\$ médios/2010**

	2010	2011	2012	2013	TOTAL
	864.000,00	935.300,00	1.013.800,00	1.099.900,00	3.913.000,00

Ação Produto	Unidade de Medida	Tipo	2010	2011	2012	2013	TOTAL	
Manutenção das Atividades do Gabinete do Prefeito	un - Unidade	A	Meta Física	3,00	3,00	3,00	3,00	12,00
COMUNIDADE GERAL			Valor	825.000,00	893.100,00	968.100,00	1.050.500,00	3.736.700,00
Manutenção do Cerimonial, Eventos Públicos e Oficiais	un - Unidade	A	Meta Física	3,00	3,00	3,00	3,00	12,00
COMUNIDADE GERAL			Valor	39.000,00	42.200,00	45.700,00	49.400,00	176.300,00

**PROGRAMA: 0004 - Alimentação Escolar**

**OBJETIVO: Garantir merenda nas unidades escolares do município**

Indicador	Índice Mais Recente	Índice Final PPA
-----------	---------------------	------------------

**Dados Financeiros em R\$ médios/2010**

	2010	2011	2012	2013	TOTAL
	150.000,00	162.500,00	176.200,00	191.000,00	679.700,00

Ação Produto	Unidade de Medida	Tipo	2010	2011	2012	2013	TOTAL	
Manutenção do PNAE	un - Unidade	A	Meta Física	1,00	1,00	1,00	1,00	4,00
COMUNIDADE GERAL			Valor	150.000,00	162.500,00	176.200,00	191.000,00	679.700,00



**PPA 2010 - 2013**  
**PROGRAMA DE APOIO ADMINISTRATIVO - CONSOLIDADO**

**PROGRAMA: 0006 - Transporte Escolar**

**OBJETIVO: Garantir o acesso do aluno da zona rural do ensino fundamental, e manutenção da frota dos veículos do transporte escolar.**

Indicador	Índice Mais Recente	Índice Final PPA
-----------	---------------------	------------------

**Dados Financeiros em R\$ médios/2010**

	2010	2011	2012	2013	TOTAL
	165.000,00	178.800,00	193.800,00	210.000,00	747.600,00

Ação Produto	Unidade de Medida	Tipo	2010	2011	2012	2013	TOTAL
Manutenção do PNAT	un - Unidade	Meta Física	1,00	1,00	1,00	1,00	4,00
COMUNIDADE GERAL		Valor	165.000,00	178.800,00	193.800,00	210.000,00	747.600,00

**PROGRAMA: 0018 - Expansão da Estrutura Urbana**

**OBJETIVO: Elevar a qualidade de vida da população, promovendo ações integradas de infra - estrutura urbana.**

Indicador	Índice Mais Recente	Índice Final PPA
-----------	---------------------	------------------

**Dados Financeiros em R\$ médios/2010**

	2010	2011	2012	2013	TOTAL
	2.181.000,00	2.363.000,00	2.562.000,00	2.776.000,00	9.882.000,00

Ação Produto	Unidade de Medida	Tipo	2010	2011	2012	2013	TOTAL
Construção/Reforma Portos, Praças e Ponto de Onibus	un - Unidade	Meta Física	1,00	1,00	1,00	1,00	4,00
COMUNIDADE GERAL		Valor	500.000,00	542.000,00	587.000,00	636.000,00	2.265.000,00
Pavimentação Gal. Pluviais, Meio fio, Calçadas e Esgoto	un - Unidade	Meta Física	1,00	1,00	1,00	1,00	4,00
COMUNIDADE GERAL		Valor	1.681.000,00	1.821.000,00	1.975.000,00	2.140.000,00	7.617.000,00



**PPA 2010 - 2013**  
**PROGRAMA DE APOIO ADMINISTRATIVO - CONSOLIDADO**

**PROGRAMA: 0009 - Obras e Equipamentos Urbanos**

**OBJETIVO: Proporcionar a população melhorias de vida através da realização de aquisição de equipamento e desenvolvimento de obras que venham a beneficiar a mesma.**

Indicador	Índice Mais Recente	Índice Final PPA
-----------	---------------------	------------------

**Dados Financeiros em R\$ médios/2010**

	2010	2011	2012	2013	TOTAL
	993.000,00	1.076.200,00	1.165.700,00	1.263.700,00	4.498.600,00

Ação Produto	Unidade de Medida	Tipo	2010	2011	2012	2013	TOTAL
Manutenção das Atividades do Dep. Obras e Serv. Urbanos	un - Unidade	Meta Física	2,00	2,00	2,00	2,00	8,00
COMUNIDADE GERAL		Valor	993.000,00	1.076.200,00	1.165.700,00	1.263.700,00	4.498.600,00

**PROGRAMA: 9999 - Reserva de Contingencia**

**OBJETIVO: Reserva de Contingencia**

Indicador	Índice Mais Recente	Índice Final PPA
-----------	---------------------	------------------

**Dados Financeiros em R\$ médios/2010**

	2010	2011	2012	2013	TOTAL
	100.000,00	108.000,00	117.000,00	126.800,00	451.800,00

Ação Produto	Unidade de Medida	Tipo	2010	2011	2012	2013	TOTAL
Reserva de Contingencia	un - Unidade	Meta Física	1,00	1,00	1,00	1,00	4,00
COMUNIDADE GERAL		Valor	100.000,00	108.000,00	117.000,00	126.800,00	451.800,00



**PPA 2010 - 2013**  
**PROGRAMA DE APOIO ADMINISTRATIVO - CONSOLIDADO**

**PROGRAMA: 0001 - Processo Legislativo**

**OBJETIVO: Incrementar a administração, visando a melhoria dos serviços prestados à população.**

Indicador	Índice Mais Recente		Índice Final PPA					
<b>Dados Financeiros em R\$ médios/2010</b>								
	<b>2010</b>	<b>2011</b>	<b>2012</b>	<b>2013</b>	<b>TOTAL</b>			
	1.270.000,00	1.375.500,00	1.490.800,00	1.614.200,00	5.750.500,00			
Ação Produto	Unidade de Medida	Tipo	2010	2011	2012	2013	TOTAL	
Const./Reforma e Ampliação da Camara Municipal	un - Unidade	P	Meta Física	1,00	1,00	1,00	1,00	4,00
COMUNIDADE GERAL			Valor	25.000,00	27.000,00	29.000,00	31.000,00	112.000,00
Manutenção das Atividades Legislativas	un - Unidade	A	Meta Física	2,00	2,00	2,00	2,00	8,00
COMUNIDADE GERAL			Valor	1.245.000,00	1.348.500,00	1.461.800,00	1.583.200,00	5.638.500,00



**ESTADO DE MATO GROSSO DO SUL  
CAMARA MUNICIPAL DE LADÁRIO**

**5-ANEXO V SINTÍSES DAS AÇÕES POR FUNÇÃO E SUB-  
FUNÇÃO**






**PPA 2010/2013  
RESUMO DAS AÇÕES POR  
FUNÇÃO/SUBFUNÇÃO**

		Em R\$ Médios/2010
<b>FUNÇÃO</b>		<b>VALOR</b>
<b>SUBFUNÇÃO</b>		
<b>01 - Legislativa</b>		
031 - Ação Legislativa		5.750.500,00
	<b>Total</b>	<b>5.750.500,00</b>
<b>02 - Judiciária</b>		
062 - Defesa do Interesse Público no Processo Judiciário		83.800,00
	<b>Total</b>	<b>83.800,00</b>
<b>04 - Administração</b>		
062 - Defesa do Interesse Público no Processo Judiciário		906.500,00
122 - Administração Geral		23.301.800,00
131 - Comunicação Social		176.300,00
	<b>Total</b>	<b>24.384.600,00</b>
<b>05 - Defesa Nacional</b>		
153 - Defesa Terrestre		40.400,00
	<b>Total</b>	<b>40.400,00</b>
<b>08 - Assistência Social</b>		
243 - Assistência à Criança e ao Adolescente		56.000,00
244 - Assistência Comunitária		7.162.800,00
	<b>Total</b>	<b>7.218.800,00</b>
<b>10 - Saúde</b>		
301 - Atenção Básica		17.666.700,00
302 - Assistência Hospitalar e Ambulatorial		414.600,00
304 - Vigilância Sanitária		95.200,00
305 - Vigilância Epidemiológica		238.400,00
	<b>Total</b>	<b>18.414.900,00</b>
<b>12 - Educação</b>		
306 - Alimentação e Nutrição		679.700,00
361 - Ensino Fundamental		25.498.700,00
365 - Educação Infantil		10.635.000,00
366 - Educação de Jovens e Adultos		1.411.900,00
	<b>Total</b>	<b>38.225.300,00</b>
<b>13 - Cultura</b>		
392 - Difusão Cultural		733.700,00
	<b>Total</b>	<b>733.700,00</b>
<b>14 - Direitos da Cidadania</b>		
422 - Direitos Individuais, Coletivos e Difusos		571.300,00
	<b>Total</b>	<b>571.300,00</b>
<b>15 - Urbanismo</b>		



**PPA 2010/2013  
RESUMO DAS AÇÕES POR  
FUNÇÃO/SUBFUNÇÃO**

451 - Infra-Estrutura Urbana	9.882.000,00
452 - Serviços Urbanos	4.498.600,00
<b>Total</b>	<b>14.380.600,00</b>
<b>16 - Habitação</b>	
482 - Habitação Urbana	453.200,00
<b>Total</b>	<b>453.200,00</b>
<b>27 - Desporto e Lazer</b>	
811 - Desporto de Rendimento	109.200,00
<b>Total</b>	<b>109.200,00</b>
<b>28 - Encargos Especiais</b>	
843 - Serviço da Dívida Interna	7.020.500,00
<b>Total</b>	<b>7.020.500,00</b>
<b>99 - Reserva de Contigência</b>	
999 - Reserva de Contigência	451.800,00
<b>Total</b>	<b>451.800,00</b>
<b>Total Geral</b>	<b>117.838.600,00</b>



**PPA 2010/2013**  
**CLASSIFICAÇÃO DOS PROGRAMAS E AÇÕES**  
**POR FUNÇÃO E SUBFUNÇÃO**

**Função: 1 - Legislativa**

<b>SUBFUNÇÃO</b>	<b>PROGRAMA</b>	<b>AÇÃO</b>
031 - Ação Legislativa	Processo Legislativo	<ul style="list-style-type: none"><li>• Const./Reforma e Ampliação da Câmara Municipal</li><li>• Manutenção das Atividades Legislativas</li></ul>

**Função: 2 - Judiciária**

<b>SUBFUNÇÃO</b>	<b>PROGRAMA</b>	<b>AÇÃO</b>
062 - Defesa do Interesse Público no Processo Judiciário	Manutenção das Atividades da Procuradoria	<ul style="list-style-type: none"><li>• Manutenção da Assessoria Jurídica</li></ul>

**Função: 4 - Administração**

<b>SUBFUNÇÃO</b>	<b>PROGRAMA</b>	<b>AÇÃO</b>
062 - Defesa do Interesse Público no Processo Judiciário		<ul style="list-style-type: none"><li>• Precatório Judiciais</li></ul>
122 - Administração Geral	Ação Administrativa	<ul style="list-style-type: none"><li>• Manutenção das Atividades do FMTM/ACL</li><li>• Manutenção do Departamento de Licitação</li><li>• Manutenção do Departamento de Recursos Humanos</li><li>• Manutenção da Contabilidade e Tesouraria</li><li>• Manutenção do Departamento de Ad. e Finanças</li><li>• Manutenção da Secretaria Municipal de Governo</li></ul>
131 - Comunicação Social	Cordenação Política Cordenação Política	<ul style="list-style-type: none"><li>• Manutenção das Atividades do Gabinete do Prefeito</li><li>• Manutenção do Cerimonial, Eventos Públicos e Oficiais</li></ul>

**Função: 5 - Defesa Nacional**

<b>SUBFUNÇÃO</b>	<b>PROGRAMA</b>	<b>AÇÃO</b>
153 - Defesa Terrestre	Ação Administrativa	<ul style="list-style-type: none"><li>• Manutenção das Atividades da Junta Militar</li></ul>



**PPA 2010/2013**  
**CLASSIFICAÇÃO DOS PROGRAMAS E AÇÕES**  
**POR FUNÇÃO E SUBFUNÇÃO**

**Função: 8 - Assistência Social**

<b>SUBFUNÇÃO</b>	<b>PROGRAMA</b>	<b>AÇÃO</b>
243 - Assistência à Criança e ao Adolescente	Promoção dos Direitos da Criança e do Adolescente	<ul style="list-style-type: none"><li>• Manutenção das Atividades do FMCAD</li></ul>
244 - Assistência Comunitária	Apoio a Comunidade	<ul style="list-style-type: none"><li>• Manutenção das Atividades da Sec. de Ação Social</li><li>• Manutenção do Programa IGD</li><li>• Manutenção das Ações do FMAS</li><li>• Manutenção das Atividades do FMIS</li></ul>

**Função: 10 - Saúde**

<b>SUBFUNÇÃO</b>	<b>PROGRAMA</b>	<b>AÇÃO</b>
301 - Atenção Básica	Construção/Reforma e Ampliação Bloco da Atenção Basica	<ul style="list-style-type: none"><li>• Const. Reforma e Ampliação de Unidades de Saúde</li><li>• Manutenção das Ações Basicas de Saúde</li><li>• Manutenção da Farmacia Basica</li><li>• Manutenção das Ações do PACS</li><li>• Manutenção das Ações do PSF</li><li>• Manutenção do MAC</li></ul>
302 - Assistência Hospitalar e Ambulatorial	Bloco da Atenção Média e Alta Crmp. Ambulatorial e Hospitalar	<ul style="list-style-type: none"><li>• Manutenção das Ações da Vigilância Sanitária</li></ul>
304 - Vigilância Sanitária	Bloco da Vigilância em Saúde	<ul style="list-style-type: none"><li>• Manutenção das Atividades da PPI</li></ul>
305 - Vigilância Epidemiológica	Bloco da Vigilância em Saúde	

**Função: 12 - Educação**

<b>SUBFUNÇÃO</b>	<b>PROGRAMA</b>	<b>AÇÃO</b>
306 - Alimentação e Nutrição	Alimentação Escolar	<ul style="list-style-type: none"><li>• Manutenção do PNAE</li></ul>
361 - Ensino Fundamental	Ensino Para Todos	<ul style="list-style-type: none"><li>• Pessoal e Encargos Ensino Fundamental - 60%</li><li>• Manutenção do Ensino Fundamental - 40%</li></ul>



**PPA 2010/2013  
CLASSIFICAÇÃO DOS PROGRAMAS E AÇÕES  
POR FUNÇÃO E SUBFUNÇÃO**

Construção/Reforma e Ampliação

- Manutenção do Desenv. do Ensino Fundamental
- Cont/Reforma e Ampliação de Unidades Escolares
- Aquisição de Terrenos p/ Construção de Escolas

- Construção de Unidades Escolares

- Reforma e Ampliação de Unidades Escolares

- Manutenção do PNAT

- Pessoal e Encargos Educação Infantil - 60%

- Manutenção da Educação Infantil - 40%

- Manutenção de Centros de Educação Infantil

- Const.Reforma e Ampliação de CEINF

- Aquisição de Terrenos p/ Construção de CEINF

- Construção de CEINF

- Reforma e Ampliação

- Pessoal e Encargos Eja - 60%

- Manutenção da Educação Basica Eja - 40%

365 - Educação Infantil

Transporte Escolar

Ensino Para Todos

Construção/Reforma e Ampliação

366 - Educação de Jovens e Adultos

Ensino Para Todos

**Função: 13 - Cultura**

**SUBFUNÇÃO**

**PROGRAMA**

**AÇÃO**

392 - Difusão Cultural

Promoção e Eventos Culturais

- Manutenção das Atividades Culturais

**Função: 14 - Direitos da Cidadania**

**SUBFUNÇÃO**

**PROGRAMA**

**AÇÃO**

422 - Direitos Individuais, Coletivos e Difusos

Ação Administrativa

- Manutenção das Atividades da Secretaria SEMIPS



**PPA 2010/2013  
CLASSIFICAÇÃO DOS PROGRAMAS E AÇÕES  
POR FUNÇÃO E SUBFUNÇÃO**

**Função: 15 - Urbanismo**

<b>SUBFUNÇÃO</b>	<b>PROGRAMA</b>	<b>AÇÃO</b>
451 - Infra-Estrutura Urbana	Expansão da Estrutura Urbana	<ul style="list-style-type: none"><li>• Pavimentação Gal. Pluviais, Meio fio, Calçadas e Esgoto</li><li>• Construção/Reforma Portos, Praças e Ponto de Ônibus</li><li>• Manutenção das Atividades do Dep. Obras e Serv. Urbanos</li></ul>
452 - Serviços Urbanos	Obras e Equipamentos Urbanos	

**Função: 16 - Habitação**

<b>SUBFUNÇÃO</b>	<b>PROGRAMA</b>	<b>AÇÃO</b>
482 - Habitação Urbana	Política Habitacional	<ul style="list-style-type: none"><li>• Construção de Casas Populares</li></ul>

**Função: 27 - Desporto e Lazer**

<b>SUBFUNÇÃO</b>	<b>PROGRAMA</b>	<b>AÇÃO</b>
811 - Desporto de Rendimento	Esporte e Lazer	<ul style="list-style-type: none"><li>• Manutenção das Atividades da Fundação de Esporte</li></ul>

**Função: 28 - Encargos Especiais**

<b>SUBFUNÇÃO</b>	<b>PROGRAMA</b>	<b>AÇÃO</b>
843 - Serviço da Dívida Interna	Ação Administrativa	<ul style="list-style-type: none"><li>• Encargos Gerais do Município</li></ul>

**Função: 29 - Reserva de Contingência**

<b>SUBFUNÇÃO</b>	<b>PROGRAMA</b>	<b>AÇÃO</b>
999 - Reserva de Contingência	Reserva de Contingencia	<ul style="list-style-type: none"><li>• Reserva de Contingencia</li></ul>