

PREFEITURA MUNICIPAL DE MARACAJU
ESTADO DE MATO GROSSO DO SUL


ANEXO IV - PLANO PLURIANUAL PERÍODO 2006/2009

INFORMAÇÕES SOBRE O PROGRAMA			
DENOMINAÇÃO/IDENTIFICADOR DA ATIVIDADE: <i>Manutenção da Secretaria</i>			NÚMERO 2.068
FUNÇÃO	SUB-FUNÇÃO		PROGRAMA
20 <i>Agricultura</i>	122 <i>Administração Geral</i>	0004	<i>Administração Geral (Administrativo) do Município</i>
OBJETIVO: <i>Administrar e zelar pelos serviços administrativos da Secretaria Municipal de Desenvolvimento Econômico e do Meio Ambiente</i>			PÚBLICO ALVO <i>Administração Municipal</i>

RESPONSÁVEL PELA EXECUÇÃO	
ÓRGÃO	<i>02 - Poder Executivo</i>
UNIDADE	<i>02.06 - Secretaria Municipal de Desenvolvimento Econômico e Meio Ambiente</i>

METAS FÍSICAS E FINANCEIRAS			
BEM / OBRA / SERVIÇO	QUANTIDADE	UNIDADE DE MEDIDA	VALORES PREVISTOS POR ANO
			2006 R\$ 99.000,00
			2007 R\$ 110.000,00
			2008 R\$ 120.000,00
			2009 R\$ 135.000,00
		TOTAL	R\$ 464.000,00

INFORMAÇÕES SOBRE ÍNDICES DE EXECUÇÃO		
MAIS RECENTE (%)	DATA DA APURAÇÃO	DESEJADO AO FINAL DO PPA (%)
80%	SETEMBRO/2005	100%



PREFEITURA MUNICIPAL DE MARACAJU
ESTADO DE MATO GROSSO DO SUL


ANEXO IV - PLANO PLURIANUAL PERÍODO 2006/2009

INFORMAÇÕES SOBRE O PROGRAMA			
DENOMINAÇÃO/IDENTIFICADOR DA ATIVIDADE: <i>Manutenção do Gabinete do Secretário</i>			NÚMERO 2.069
FUNÇÃO	SUB-FUNÇÃO		PROGRAMA
04 <i>Administração</i>	122 <i>Administração Geral</i>	0004 <i>Administração Geral (Administrativo) do Município</i>	
OBJETIVO: <i>Administrar e zelar pelos serviços administrativos da Secretaria</i>			PÚBLICO ALVO <i>Administração Municipal</i>

RESPONSÁVEL PELA EXECUÇÃO	
ÓRGÃO	<i>02 - Poder Executivo</i>
UNIDADE	<i>02.07 - Secretaria Municipal de Obras e Urbanismo</i>

METAS FÍSICAS E FINANCEIRAS			
BEM / OBRA / SERVIÇO	QUANTIDADE	UNIDADE DE MEDIDA	VALORES PREVISTOS POR ANO
			2006 R\$ 573.000,00
			2007 R\$ 630.000,00
			2008 R\$ 695.000,00
			2009 R\$ 765.000,00
TOTAL			R\$ 2.663.000,00

INFORMAÇÕES SOBRE ÍNDICES DE EXECUÇÃO		
MAIS RECENTE (%)	DATA DA APURAÇÃO	DESEJADO AO FINAL DO PPA (%)
<i>70%</i>	<i>SETEMBRO/2005</i>	<i>90%</i>



PREFEITURA MUNICIPAL DE MARACAJU
ESTADO DE MATO GROSSO DO SUL


ANEXO IV - PLANO PLURIANUAL PERÍODO 2006/2009

INFORMAÇÕES SOBRE O PROGRAMA			
DENOMINAÇÃO/IDENTIFICADOR DA ATIVIDADE: <i>Construção, ampliação, reforma e conservação de prédios públicos</i>			NÚMERO 2.070
FUNÇÃO	SUB-FUNÇÃO		PROGRAMA
04 <i>Administração</i>	122 <i>Administração Geral</i>	0015 <i>Edificações Públicas</i>	
OBJETIVO: <i>Ampliar e melhorar os prédios e unidades da administração pública e zelar pelo patrimônio público</i>			PÚBLICO ALVO <i>Patrimônio Público</i>

RESPONSÁVEL PELA EXECUÇÃO	
ÓRGÃO	<i>02 - Poder Executivo</i>
UNIDADE	<i>02.07 - Secretaria Municipal de Obras e Urbanismo</i>

METAS FÍSICAS E FINANCEIRAS				
BEM / OBRA / SERVIÇO	QUANTIDADE	UNIDADE DE MEDIDA	VALORES PREVISTOS POR ANO	
<i>Construção, melhoramento e conservação de prédios públicos administrativos</i>	06	<i>Prédios</i>	2006	R\$ 220.000,00
<i>Construção, melhoramento e conservação de prédios públicos administrativos</i>	06	<i>Prédios</i>	2007	R\$ 245.000,00
<i>Construção, melhoramento e conservação de prédios públicos administrativos</i>	06	<i>Prédios</i>	2008	R\$ 270.000,00
<i>Construção, melhoramento e conservação de prédios públicos administrativos</i>	06	<i>Prédios</i>	2009	R\$ 300.000,00
			TOTAL	R\$ 1.035.000,00

INFORMAÇÕES SOBRE ÍNDICES DE EXECUÇÃO		
MAIS RECENTE (%)	DATA DA APURAÇÃO	DESEJADO AO FINAL DO PPA (%)
70%	SETEMBRO/2005	100%



PREFEITURA MUNICIPAL DE MARACAJU
ESTADO DE MATO GROSSO DO SUL


ANEXO IV - PLANO PLURIANUAL PERÍODO 2006/2009

INFORMAÇÕES SOBRE O PROGRAMA					
DENOMINAÇÃO/IDENTIFICADOR DA ATIVIDADE: <i>Manutenção dos serviços de limpeza e coleta de lixo pública</i>					NÚMERO 2.071
FUNÇÃO		SUB-FUNÇÃO		PROGRAMA	
15	<i>Urbanismo</i>	452	<i>Serviços Urbanos</i>	0011	<i>Limpeza Pública</i>
OBJETIVO: <i>Atender os serviços de limpeza, coleta, remoção de lixo e entulhos na Cidade e Distrito, adquirindo novos equipamentos e cumprimento dos contratos e compromissos assumidos com terceiros e da administração direta</i>					PÚBLICO ALVO <i>População do Município, residências, estabelecimentos comerciais e industriais e vias públicas</i>

RESPONSÁVEL PELA EXECUÇÃO	
ÓRGÃO	<i>02 - Poder Executivo</i>
UNIDADE	<i>02.07 - Secretaria Municipal de Obras e Urbanismo</i>

METAS FÍSICAS E FINANCEIRAS					
BEM / OBRA / SERVIÇO	QUANTIDADE	UNIDADE DE MEDIDA	VALORES PREVISTOS POR ANO		
<i>Limpeza pública, coleta e remoção do lixo e entulhos</i>	<i>10.800</i>	<i>Toneladas</i>	2006	R\$	710.000,00
<i>Limpeza pública, coleta e remoção do lixo e entulhos</i>	<i>11.000</i>	<i>Toneladas</i>	2007	R\$	781.000,00
<i>Limpeza pública, coleta e remoção do lixo e entulhos</i>	<i>11.300</i>	<i>Toneladas</i>	2008	R\$	860.000,00
<i>Limpeza pública, coleta e remoção do lixo e entulhos</i>	<i>12.000</i>	<i>Toneladas</i>	2009	R\$	945.000,00
TOTAL				R\$	3.296.000,00

INFORMAÇÕES SOBRE ÍNDICES DE EXECUÇÃO		
MAIS RECENTE (%)	DATA DA APURAÇÃO	DESEJADO AO FINAL DO PPA (%)
<i>70%</i>	<i>SETEMBRO/2005</i>	<i>90%</i>



PREFEITURA MUNICIPAL DE MARACAJU
ESTADO DE MATO GROSSO DO SUL


ANEXO IV - PLANO PLURIANUAL PERÍODO 2006/2009

INFORMAÇÕES SOBRE O PROGRAMA			
DENOMINAÇÃO/IDENTIFICADOR DA ATIVIDADE: <i>Ampliação, conservação e equipamentos de cemitérios e serviços funerários</i>			NÚMERO 2.072
FUNÇÃO	SUB-FUNÇÃO	PROGRAMA	
15 <i>Urbanismo</i>	452 <i>Serviços Urbanos</i>	0012	<i>Serviços Funerários</i>
OBJETIVO: <i>Atender de acordo com as necessidades a cada momento as obrigações decorrentes das atividades do cemitério e serviços funerários e ampliar o cemitério com obras de infra-estrutura local</i>			PÚBLICO ALVO <i>População do Município</i>

RESPONSÁVEL PELA EXECUÇÃO	
ÓRGÃO	<i>02 - Poder Executivo</i>
UNIDADE	<i>02.07 - Secretaria Municipal de Obras e Urbanismo</i>

METAS FÍSICAS E FINANCEIRAS				
BEM / OBRA / SERVIÇO	QUANTIDADE	UNIDADE DE MEDIDA	VALORES PREVISTOS POR ANO	
<i>Ampliação e conservação de cemitérios e serviços funerários</i>	01	<i>Cemitério</i>	2006	R\$ 48.000,00
<i>Ampliação e conservação de cemitérios e serviços funerários</i>	01	<i>Cemitério</i>	2007	R\$ 53.000,00
<i>Ampliação e conservação de cemitérios e serviços funerários</i>	01	<i>Cemitério</i>	2008	R\$ 59.000,00
<i>Ampliação e conservação de cemitérios e serviços funerários</i>	01	<i>Cemitério</i>	2009	R\$ 65.000,00
			TOTAL	R\$ 225.000,00

INFORMAÇÕES SOBRE ÍNDICES DE EXECUÇÃO		
MAIS RECENTE (%)	DATA DA APURAÇÃO	DESEJADO AO FINAL DO PPA (%)
70%	SETEMBRO/2005	90%



PREFEITURA MUNICIPAL DE MARACAJU
ESTADO DE MATO GROSSO DO SUL


ANEXO IV - PLANO PLURIANUAL PERÍODO 2006/2009

INFORMAÇÕES SOBRE O PROGRAMA			
DENOMINAÇÃO/IDENTIFICADOR DA ATIVIDADE: <i>Manutenção e ampliação da rede de iluminação pública</i>			NÚMERO 2.073
FUNÇÃO	SUB-FUNÇÃO	PROGRAMA	
15 <i>Urbanismo</i>	452 <i>Serviços Urbanos</i>	0013	<i>Iluminação Pública</i>
OBJETIVO: <i>Atender de acordo com as necessidades, de forma contínua a população mediante a extensão e execução da rede de iluminação pública, direta ou indiretamente</i>			PÚBLICO ALVO <i>População em geral</i>

RESPONSÁVEL PELA EXECUÇÃO	
ÓRGÃO	<i>02 - Poder Executivo</i>
UNIDADE	<i>02.07 - Secretaria Municipal de Obras e Urbanismo</i>

METAS FÍSICAS E FINANCEIRAS				
BEM / OBRA / SERVIÇO	QUANTIDADE	UNIDADE DE MEDIDA	VALORES PREVISTOS POR ANO	
<i>Rede de iluminação pública</i>		<i>Km</i>	2006	R\$ 750.000,00
<i>Rede de iluminação pública</i>		<i>Km</i>	2007	R\$ 880.000,00
<i>Rede de iluminação pública</i>		<i>Km</i>	2008	R\$ 970.000,00
<i>Rede de iluminação pública</i>		<i>Km</i>	2009	R\$ 1.070.000,00
			TOTAL	R\$ 3.670.000,00

INFORMAÇÕES SOBRE ÍNDICES DE EXECUÇÃO		
MAIS RECENTE (%)	DATA DA APURAÇÃO	DESEJADO AO FINAL DO PPA (%)
<i>70%</i>	<i>SETEMBRO/2005</i>	<i>90%</i>



PREFEITURA MUNICIPAL DE MARACAJU
ESTADO DE MATO GROSSO DO SUL


ANEXO IV - PLANO PLURIANUAL PERÍODO 2006/2009

INFORMAÇÕES SOBRE O PROGRAMA					
DENOMINAÇÃO/IDENTIFICADOR DA ATIVIDADE: <i>Manutenção, construção e remodelação de praças, parques e jardins</i>					NÚMERO 2.074
FUNÇÃO		SUB-FUNÇÃO		PROGRAMA	
15	<i>Urbanismo</i>	452	<i>Serviços Urbanos</i>	0014	<i>Praças, Parques e Jardins</i>
OBJETIVO: <i>Construção, remodelação de Praças, Parques e Jardins, melhorando o embelezamento da Cidade e Distritos, inclusive suas infra-estruturas urbanas</i>					PÚBLICO ALVO <i>População do Município</i>

RESPONSÁVEL PELA EXECUÇÃO	
ÓRGÃO	<i>02 - Poder Executivo</i>
UNIDADE	<i>02.07 - Secretaria Municipal de Obras e Urbanismo</i>

METAS FÍSICAS E FINANCEIRAS					
BEM / OBRA / SERVIÇO	QUANTIDADE	UNIDADE DE MEDIDA	VALORES PREVISTOS POR ANO		
<i>Construção, melhoramento e conservação de praças, parques e jardins</i>	06	<i>Praças</i>	2006	R\$	42.000,00
<i>Construção, melhoramento e conservação de praças, parques e jardins</i>	07	<i>Praças</i>	2007	R\$	46.000,00
<i>Construção, melhoramento e conservação de praças, parques e jardins</i>	070	<i>Praças</i>	2008	R\$	51.000,00
<i>Construção, melhoramento e conservação de praças, parques e jardins</i>	07	<i>Praças</i>	2009	R\$	56.000,00
			TOTAL	R\$	195.000,00

INFORMAÇÕES SOBRE ÍNDICES DE EXECUÇÃO		
MAIS RECENTE (%)	DATA DA APURAÇÃO	DESEJADO AO FINAL DO PPA (%)
70%	SETEMBRO/2005	90%



PREFEITURA MUNICIPAL DE MARACAJU
ESTADO DE MATO GROSSO DO SUL


ANEXO IV - PLANO PLURIANUAL PERÍODO 2006/2009

INFORMAÇÕES SOBRE O PROGRAMA			
DENOMINAÇÃO/IDENTIFICADOR DA ATIVIDADE: <i>Manutenção e execução da rede de abastecimento de água</i>			NÚMERO 2.075
FUNÇÃO	SUB-FUNÇÃO		PROGRAMA
17 <i>Saneamento</i>	512 <i>Saneamento Urbano</i>	<i>Básico</i>	0018 <i>Abastecimento de água</i>
OBJETIVO: <i>Implantar e manter a rede de abastecimento de água no Município, mediante convênio com a Sanesul ou outros órgãos competentes</i>			PÚBLICO ALVO <i>População do Município</i>

RESPONSÁVEL PELA EXECUÇÃO	
ÓRGÃO	<i>02 - Poder Executivo</i>
UNIDADE	<i>02.07 - Secretaria Municipal de Obras e Urbanismo</i>

METAS FÍSICAS E FINANCEIRAS				
BEM / OBRA / SERVIÇO	QUANTIDADE	UNIDADE DE MEDIDA	VALORES PREVISTOS POR ANO	
			ANO	VALOR
			2006	R\$ 111.000,00
			2007	R\$ 122.000,00
			2008	R\$ 135.000,00
			2009	R\$ 150.000,00
			TOTAL	R\$ 518.000,00

INFORMAÇÕES SOBRE ÍNDICES DE EXECUÇÃO		
MAIS RECENTE (%)	DATA DA APURAÇÃO	DESEJADO AO FINAL DO PPA (%)
<i>70%</i>	<i>SETEMBRO/2005</i>	<i>90%</i>



PREFEITURA MUNICIPAL DE MARACAJU
ESTADO DE MATO GROSSO DO SUL


ANEXO IV - PLANO PLURIANUAL PERÍODO 2006/2009

INFORMAÇÕES SOBRE O PROGRAMA					
DENOMINAÇÃO/IDENTIFICADOR DA ATIVIDADE: <i>Manutenção e melhoramento do Aeroporto Municipal</i>					NÚMERO 2.076
FUNÇÃO		SUB-FUNÇÃO		PROGRAMA	
26	<i>Transporte</i>	781	<i>Transporte Aéreo</i>	0022	<i>Aeroportos</i>
OBJETIVO: <i>Pequenas melhorias e equipar o aeroporto do Município, visando melhores condições dos serviços</i>					PÚBLICO ALVO <i>População usuária</i>

RESPONSÁVEL PELA EXECUÇÃO	
ÓRGÃO	<i>02 - Poder Executivo</i>
UNIDADE	<i>02.07 - Secretaria Municipal de Obras e Urbanismo</i>

METAS FÍSICAS E FINANCEIRAS					
BEM / OBRA / SERVIÇO	QUANTIDADE	UNIDADE DE MEDIDA	VALORES PREVISTOS POR ANO		
<i>Melhoramento de aeroportos</i>	<i>01</i>	<i>Aeroporto</i>	2006	R\$	18.000,00
<i>Melhoramento de aeroportos</i>	<i>01</i>	<i>Aeroporto</i>	2007	R\$	20.000,00
<i>Melhoramento de aeroportos</i>	<i>01</i>	<i>Aeroporto</i>	2008	R\$	22.000,00
<i>Melhoramento de aeroportos</i>	<i>01</i>	<i>Aeroporto</i>	2009	R\$	24.000,00
TOTAL				R\$	84.000,00

INFORMAÇÕES SOBRE ÍNDICES DE EXECUÇÃO		
MAIS RECENTE (%)	DATA DA APURAÇÃO	DESEJADO AO FINAL DO PPA (%)
<i>70%</i>	<i>SETEMBRO/2005</i>	<i>90%</i>



PREFEITURA MUNICIPAL DE MARACAJU
ESTADO DE MATO GROSSO DO SUL


ANEXO IV - PLANO PLURIANUAL PERÍODO 2006/2009

INFORMAÇÕES SOBRE O PROGRAMA			
DENOMINAÇÃO/IDENTIFICADOR DA ATIVIDADE: <i>Manutenção das atividades do Pátio Rodoviário Municipal - PRM</i>			NÚMERO 2.077
FUNÇÃO	SUB-FUNÇÃO	PROGRAMA	
26 <i>Transporte</i>	782 <i>Transporte Rodoviário</i>	0020	<i>Transporte Rodoviário Urbano e Rural</i>
OBJETIVO: <i>Manter e melhorar as condições físicas do Pátio Rodoviário</i>			PÚBLICO ALVO <i>Administração Municipal</i>

RESPONSÁVEL PELA EXECUÇÃO	
ÓRGÃO	<i>02 - Poder Executivo</i>
UNIDADE	<i>02.07 - Secretaria Municipal de Obras e Urbanismo</i>

METAS FÍSICAS E FINANCEIRAS				
BEM / OBRA / SERVIÇO	QUANTIDADE	UNIDADE DE MEDIDA	VALORES PREVISTOS POR ANO	
			2006	R\$ 50.000,00
			2007	R\$ 55.000,00
			2008	R\$ 60.000,00
			2009	R\$ 66.000,00
			TOTAL	R\$ 231.000,00

INFORMAÇÕES SOBRE ÍNDICES DE EXECUÇÃO		
MAIS RECENTE (%)	DATA DA APURAÇÃO	DESEJADO AO FINAL DO PPA (%)
<i>70%</i>	<i>SETEMBRO/2005</i>	<i>90%</i>



PREFEITURA MUNICIPAL DE MARACAJU
ESTADO DE MATO GROSSO DO SUL


ANEXO IV - PLANO PLURIANUAL PERÍODO 2006/2009

INFORMAÇÕES SOBRE O PROGRAMA			
DENOMINAÇÃO/IDENTIFICADOR DA ATIVIDADE: <i>Reserva de Contingência</i>			NÚMERO 2.999
FUNÇÃO	SUB-FUNÇÃO		PROGRAMA
99 <i>Reserva Contingência</i>	de 999 <i>Reserva de Contingência</i>	0999 <i>Reserva de Contingência</i>	
OBJETIVO: <i>Recursos destinados ao cumprimento do artigo 5º, inciso III, letra B) da LRF e artigo 7º da LDO/2006</i>			PÚBLICO ALVO <i>Orçamento Municipal</i>

RESPONSÁVEL PELA EXECUÇÃO	
ÓRGÃO	<i>98 - Reserva de Contingência</i>
UNIDADE	<i>98.99 - Reserva de Contingência</i>

METAS FÍSICAS E FINANCEIRAS				
BEM / OBRA / SERVIÇO	QUANTIDADE	UNIDADE DE MEDIDA	VALORES PREVISTOS POR ANO	
			2006	R\$ 125.000,00
			2007	R\$ 193.000,00
			2008	R\$ 213.000,00
			2009	R\$ 235.000,00
			TOTAL	R\$ 766.000,00

INFORMAÇÕES SOBRE ÍNDICES DE EXECUÇÃO		
MAIS RECENTE (%)	DATA DA APURAÇÃO	DESEJADO AO FINAL DO PPA (%)
<i>70%</i>	<i>SETEMBRO/2005</i>	<i>90%</i>



PREFEITURA MUNICIPAL DE MARACAJU
ESTADO DE MATO GROSSO DO SUL


ANEXO IV - PLANO PLURIANUAL PERÍODO 2006/2009

INFORMAÇÕES SOBRE O PROGRAMA			
DENOMINAÇÃO/IDENTIFICADOR DO PROJETO: <i>Construção, ampliação, reforma e aquisição de equipamentos para a sede própria</i>			NÚMERO 1.101
FUNÇÃO	SUB-FUNÇÃO		PROGRAMA
09 <i>Previdência Social</i>	272 <i>Previdência Estatutário</i>	ao Regime	0015 <i>Edificações Públicas</i>
OBJETIVO: <i>Construir, ampliar, reformar a sede própria da Prevmmar e adquirir novos equipamentos para o funcionamento adequado e preciso</i>			PÚBLICO ALVO <i>Patrimônio Público</i>

RESPONSÁVEL PELA EXECUÇÃO	
ÓRGÃO	02 - Poder Executivo
UNIDADE	02.10 - Serviço de Previdência dos Servidores Municipais de Maracaju - PREVMAR

METAS FÍSICAS E FINANCEIRAS			
BEM / OBRA / SERVIÇO	QUANTIDADE	UNIDADE DE MEDIDA	VALORES PREVISTOS POR ANO
<i>Ampliação e conservação do prédio próprio</i>	01	<i>Prédio</i>	2006 R\$ 95.000,00
<i>Ampliação e conservação do prédio próprio</i>	01	<i>Prédio</i>	2007 R\$ 105.000,00
<i>Ampliação e conservação do prédio próprio</i>	01	<i>Prédio</i>	2008 R\$ 115.000,00
<i>Ampliação e conservação do prédio próprio</i>	01	<i>Prédio</i>	2009 R\$ 130.000,00
TOTAL			R\$ 445.000,00

INFORMAÇÕES SOBRE ÍNDICES DE EXECUÇÃO		
MAIS RECENTE (%)	DATA DA APURAÇÃO	DESEJADO AO FINAL DO PPA (%)
80%	SETEMBRO/2005	100%



PREFEITURA MUNICIPAL DE MARACAJU
ESTADO DE MATO GROSSO DO SUL


ANEXO IV - PLANO PLURIANUAL PERÍODO 2006/2009

INFORMAÇÕES SOBRE O PROGRAMA			
DENOMINAÇÃO/IDENTIFICADOR DA ATIVIDADE: <i>Manutenção e encargos da Administração Geral dos serviços previdenciários</i>			NÚMERO 2.201
FUNÇÃO	SUB-FUNÇÃO		PROGRAMA
09 <i>Previdência Social</i>	272 <i>Previdência ao Regime Estatutário</i>	0005 <i>Administração Geral (Finanças) do Município</i>	
OBJETIVO: <i>Manter e zelar pelos serviços administrativos, na forma das legislações específicas</i>			PÚBLICO ALVO <i>Administração geral da entidade</i>

RESPONSÁVEL PELA EXECUÇÃO	
ÓRGÃO	<i>02 - Poder Executivo</i>
UNIDADE	<i>02.10 - Serviço de Previdência dos Servidores Municipais de Maracaju - PREVMAR</i>

METAS FÍSICAS E FINANCEIRAS			
BEM / OBRA / SERVIÇO	QUANTIDADE	UNIDADE DE MEDIDA	VALORES PREVISTOS POR ANO
			2006 R\$ 188.000,00
			2007 R\$ 207.000,00
			2008 R\$ 228.000,00
			2009 R\$ 250.000,00
		TOTAL	R\$ 873.000,00

INFORMAÇÕES SOBRE ÍNDICES DE EXECUÇÃO		
MAIS RECENTE (%)	DATA DA APURAÇÃO	DESEJADO AO FINAL DO PPA (%)
90%	SETEMBRO/2005	100%



PREFEITURA MUNICIPAL DE MARACAJU
ESTADO DE MATO GROSSO DO SUL


ANEXO IV - PLANO PLURIANUAL PERÍODO 2006/2009

INFORMAÇÕES SOBRE O PROGRAMA			
DENOMINAÇÃO/IDENTIFICADOR DA ATIVIDADE: <i>Manutenção e encargos da Administração Financeira/Controle Interno</i>			NÚMERO 2.202
FUNÇÃO	SUB-FUNÇÃO		PROGRAMA
09 <i>Previdência Social</i>	272 <i>Previdência ao Regime Estatutário</i>	0005 <i>Administração Geral (Finanças) do Município</i>	
OBJETIVO: <i>Administrar e zelar pelos serviços financeiros e controles internos da Entidade</i>			PÚBLICO ALVO <i>Administração financeira</i>

RESPONSÁVEL PELA EXECUÇÃO	
ÓRGÃO	<i>02 - Poder Executivo</i>
UNIDADE	<i>02.10 - Serviço de Previdência dos Servidores Municipais de Maracaju - PREVMAR</i>

METAS FÍSICAS E FINANCEIRAS				
BEM / OBRA / SERVIÇO	QUANTIDADE	UNIDADE DE MEDIDA	VALORES PREVISTOS POR ANO	
			ANO	VALOR
			2006	R\$ 12.000,00
			2007	R\$ 13.000,00
			2008	R\$ 15.000,00
			2009	R\$ 17.000,00
			TOTAL	R\$ 57.000,00

INFORMAÇÕES SOBRE ÍNDICES DE EXECUÇÃO		
MAIS RECENTE (%)	DATA DA APURAÇÃO	DESEJADO AO FINAL DO PPA (%)
100%	SETEMBRO/2005	100%



PREFEITURA MUNICIPAL DE MARACAJU
ESTADO DE MATO GROSSO DO SUL


ANEXO IV - PLANO PLURIANUAL PERÍODO 2006/2009

INFORMAÇÕES SOBRE O PROGRAMA					
DENOMINAÇÃO/IDENTIFICADOR DA ATIVIDADE: <i>Concessão de benefícios a servidores</i>					NÚMERO 2.203
FUNÇÃO		SUB-FUNÇÃO		PROGRAMA	
09	<i>Previdência Social</i>	272	<i>Previdência ao Regime Estatutário</i>	0008	<i>Previdência Social Geral a Segurados</i>
OBJETIVO: <i>conceder benefícios aos servidores, na forma das legislações vigentes</i>					PÚBLICO ALVO <i>Servidores municipais</i>

RESPONSÁVEL PELA EXECUÇÃO	
ÓRGÃO	<i>02 - Poder Executivo</i>
UNIDADE	<i>02.10 - Serviço de Previdência dos Servidores Municipais de Maracaju - PREVMAR</i>

METAS FÍSICAS E FINANCEIRAS					
BEM / OBRA / SERVIÇO	QUANTIDADE	UNIDADE DE MEDIDA	VALORES PREVISTOS POR ANO		
			ANO	VALOR	VALOR
<i>Concessão de benefícios</i>	27	<i>Servidores</i>	2006	R\$	233.000,00
<i>Concessão de benefícios</i>	30	<i>Servidores</i>	2007	R\$	256.000,00
<i>Concessão de benefícios</i>	35	<i>Servidores</i>	2008	R\$	280.000,00
<i>Concessão de benefícios</i>	40	<i>Servidores</i>	2009	R\$	310.000,00
			TOTAL	R\$	1.079.000,00

INFORMAÇÕES SOBRE ÍNDICES DE EXECUÇÃO		
MAIS RECENTE (%)	DATA DA APURAÇÃO	DESEJADO AO FINAL DO PPA (%)
100%	SETEMBRO/2005	100%



PREFEITURA MUNICIPAL DE MARACAJU
ESTADO DE MATO GROSSO DO SUL


ANEXO IV - PLANO PLURIANUAL PERÍODO 2006/2009

INFORMAÇÕES SOBRE O PROGRAMA				
DENOMINAÇÃO/IDENTIFICADOR DA ATIVIDADE: <i>Encargos com inativos e pensionistas</i>				NÚMERO 2.204
FUNÇÃO	SUB-FUNÇÃO		PROGRAMA	
09 <i>Previdência Social</i>	272	<i>Previdência ao Regime Estatutário</i>	0009	<i>Previdência Social a Inativos e Pensionistas</i>
OBJETIVO: <i>Atender aos encargos com inativos e pensionistas</i>				PÚBLICO ALVO <i>Servidores inativos e pensionistas</i>

RESPONSÁVEL PELA EXECUÇÃO	
ÓRGÃO	<i>02 - Poder Executivo</i>
UNIDADE	<i>02.10 - Serviço de Previdência dos Servidores Municipais de Maracaju - PREVMAR</i>

METAS FÍSICAS E FINANCEIRAS				
BEM / OBRA / SERVIÇO	QUANTIDADE	UNIDADE DE MEDIDA	VALORES PREVISTOS POR ANO	
<i>Encargos com inativos e pensionistas</i>	23	<i>Servidores</i>	2006	R\$ 169.000,00
<i>Encargos com inativos e pensionistas</i>	27	<i>Servidores</i>	2007	R\$ 186.000,00
<i>Encargos com inativos e pensionistas</i>	32	<i>Servidores</i>	2008	R\$ 205.000,00
<i>Encargos com inativos e pensionistas</i>	40	<i>Servidores</i>	2009	R\$ 225.000,00
			TOTAL	R\$ 785.000,00

INFORMAÇÕES SOBRE ÍNDICES DE EXECUÇÃO		
MAIS RECENTE (%)	DATA DA APURAÇÃO	DESEJADO AO FINAL DO PPA (%)
100%	SETEMBRO/2005	100%



PREFEITURA MUNICIPAL DE MARACAJU
ESTADO DE MATO GROSSO DO SUL


ANEXO IV - PLANO PLURIANUAL PERÍODO 2006/2009

INFORMAÇÕES SOBRE O PROGRAMA				
DENOMINAÇÃO/IDENTIFICADOR DA ATIVIDADE: <i>Encargos com aposentadorias e reformas</i>				NÚMERO 2.205
FUNÇÃO	SUB-FUNÇÃO		PROGRAMA	
09 <i>Previdência Social</i>	272 <i>Previdência Estatutário</i>	ao Regime	0009 <i>Previdência Social a Inativos e Pensionistas</i>	
OBJETIVO: <i>Atender com os encargos com aposentados e reformas da Entidade</i>				PÚBLICO ALVO <i>Servidores aposentados</i>

RESPONSÁVEL PELA EXECUÇÃO	
ÓRGÃO	<i>02 - Poder Executivo</i>
UNIDADE	<i>02.10 - Serviço de Previdência dos Servidores Municipais de Maracaju - PREVMAR</i>

METAS FÍSICAS E FINANCEIRAS				
BEM / OBRA / SERVIÇO	QUANTIDADE	UNIDADE DE MEDIDA	VALORES PREVISTOS POR ANO	
<i>Encargos com aposentados e reformas</i>	35	<i>Servidores</i>	2006	R\$ 250.000,00
<i>Encargos com aposentados e reformas</i>	40	<i>Servidores</i>	2007	R\$ 275.000,00
<i>Encargos com aposentados e reformas</i>	45	<i>Servidores</i>	2008	R\$ 302.000,00
<i>Encargos com aposentados e reformas</i>	50	<i>Servidores</i>	2009	R\$ 335.000,00
			TOTAL	R\$ 1.162.000,00

INFORMAÇÕES SOBRE ÍNDICES DE EXECUÇÃO		
MAIS RECENTE (%)	DATA DA APURAÇÃO	DESEJADO AO FINAL DO PPA (%)
70%	SETEMBRO/2005	90%



PREFEITURA MUNICIPAL DE MARACAJU
ESTADO DE MATO GROSSO DO SUL


ANEXO IV - PLANO PLURIANUAL PERÍODO 2006/2009

INFORMAÇÕES SOBRE O PROGRAMA					
DENOMINAÇÃO/IDENTIFICADOR DA ATIVIDADE: <i>Reserva de contingência</i>					NÚMERO 2.999
FUNÇÃO		SUB-FUNÇÃO		PROGRAMA	
09	<i>Previdência Social</i>	999	<i>Reserva de Contingência</i>	0999	<i>Reserva de Contingência</i>
OBJETIVO: <i>Recursos destinados ao cumprimento do artigo 5º, inciso III, letra B) da LRF e artigo 7º da LDO/2006</i>					PÚBLICO ALVO <i>Orçamento Municipal</i>

RESPONSÁVEL PELA EXECUÇÃO	
ÓRGÃO	<i>98 - Reserva de Contingência</i>
UNIDADE	<i>98.99 - Reserva de Contingência</i>

METAS FÍSICAS E FINANCEIRAS				
BEM / OBRA / SERVIÇO	QUANTIDADE	UNIDADE DE MEDIDA	VALORES PREVISTOS POR ANO	
			ANO	VALOR
			2006	R\$ 40.000,00
			2007	R\$ 44.000,00
			2008	R\$ 49.000,00
			2009	R\$ 54.000,00
			TOTAL	R\$ 187.000,00

INFORMAÇÕES SOBRE ÍNDICES DE EXECUÇÃO		
MAIS RECENTE (%)	DATA DA APURAÇÃO	DESEJADO AO FINAL DO PPA (%)
70%	SETEMBRO/2005	90%



**PREFEITURA MUNICIPAL DE MARACAJU
ESTADO DE MATO GROSSO DO SUL**

ANEXO V

RESUMO DOS PROGRAMAS FINALÍSTICOS POR ÓRGÃOS E UNIDADES

ÓRGÃO	UNIDADE	PODER EXECUTIVO ESPECIFICAÇÃO	PERÍODO				TOTAIS
			2006	2007	2008	2009	
01	01.01	Câmara Municipal	1.440.000,00	1.450.000,00	1.600.000,00	1.760.000,00	6.250.000,00
	02.01	Gabinete do Prefeito e Assessoramento	2.706.000,00	3.152.000,00	3.409.000,00	3.753.000,00	13.020.000,00
	02.02	Secretaria Municipal de Administração, Planejamento e Fazenda	6.418.000,00	7.139.000,00	7.858.000,00	8.667.000,00	30.082.000,00
02	02.03	Secretaria Municipal de Educação	5.577.000,00	6.124.000,00	6.738.000,00	7.426.000,00	25.865.000,00
	02.04	Secretaria Municipal de Saúde	6.000,00	7.000,00	8.000,00	9.000,00	30.000,00
	02.05	Secretaria Municipal de Assistência Social	1.137.000,00	1.250.000,00	1.375.000,00	1.500.000,00	5.262.000,00
	02.06	Secretaria Municipal de Desenvolvimento Econômico e Meio Ambiente	672.000,00	599.000,00	659.000,00	731.000,00	2.661.000,00
	02.07	Secretaria Municipal de Obras e Urbanismo	4.670.000,00	5.328.000,00	5.714.000,00	6.161.000,00	21.873.000,00
03	03.01	FUNDEF	4.215.000,00	4.628.000,00	5.091.000,00	5.605.000,00	19.539.000,00
04	04.01	Fundo Municipal de Saúde	7.287.000,00	8.182.000,00	8.963.000,00	9.874.000,00	34.306.000,00
05	05.01	Fundo Municipal de Assistência Social	1.435.000,00	1.650.000,00	1.890.000,00	2.146.000,00	7.121.000,00
06	06.01	Fundo Municipal dos Direitos da Criança e do Adolescente	94.000,00	103.000,00	113.000,00	125.000,00	435.000,00

07	07.01	Fundo Municipal de Investimentos Sociais	1.000.000,00	1.140.000,00	1.210.000,00	1.395.000,00	4.745.000,00
99	98.99	Reserva de Contingência	125.000,00	193.000,00	213.000,00	235.000,00	766.000,00
		TOTAL DO PPA (PREFEITURA + CÂMARA)	36.782.000,00	40.945.000,00	44.841.000,00	49.387.000,00	171.955.000,00
02	02.10	Serviço de Previdência dos Servidores Municipais de Maracaju - PREVMAR	947.000,00	1.042.000,00	1.145.000,00	1.267.000,00	4.401.000,00
99	98.99	Reserva de Contingência	40.000,00	44.000,00	49.000,00	54.000,00	187.000,00
		TOTAL DO PPA (PREVMAR)	987.000,00	1.086.000,00	1.194.000,00	1.321.000,00	4.588.000,00
TOTAL GERAL DO PPA			37.769.000,00	42.031.000,00	46.035.000,00	50.708.000,00	176.543.000,00

**PREFEITURA MUNICIPAL DE MARACAJU
ESTADO DE MATO GROSSO DO SUL**

ANEXO VI

RESUMO DOS PROGRAMAS FINALÍSTICOS POR ÓRGÃOS

UNIDADE	ÓRGÃO ESPECIFICAÇÃO	PROJETO E ATIVIDADE	PERÍODO				TOTAIS
			2006	2007	2008	2009	
01.01	Câmara Municipal	2.001	1.440.000,00	1.450.000,00	1.600.000,00	1.760.000,00	6.250.000,00
		TOTAL	1.440.000,00	1.450.000,00	1.600.000,00	1.760.000,00	6.250.000,00
02.01	Gabinete do Prefeito e Assessoramento	1.001	11.000,00	12.000,00	13.000,00	15.000,00	51.000,00
		1.002	200.000,00	220.000,00	245.000,00	270.000,00	935.000,00
		2.002	398.000,00	500.000,00	485.000,00	535.000,00	1.918.000,00
		2.003	13.000,00	15.000,00	16.000,00	18.000,00	62.000,00
		2.004	200.000,00	275.000,00	305.000,00	335.000,00	1.115.000,00
		2.005	286.000,00	315.000,00	345.000,00	380.000,00	1.326.000,00
		2.006	1.598.000,00	1.815.000,00	2.000.000,00	2.200.000,00	7.613.000,00
		TOTAL	2.706.000,00	3.152.000,00	3.409.000,00	3.753.000,00	13.020.000,00
02.02	Secretaria Municipal de Administração, Planejamento e Fazenda	2.007	2.408.000,00	2.700.000,00	2.970.000,00	3.270.000,00	11.348.000,00
		2.008	33.000,00	36.000,00	40.000,00	44.000,00	153.000,00
		2.009	20.000,00	22.000,00	25.000,00	28.000,00	95.000,00
		2.010	161.000,00	177.000,00	195.000,00	215.000,00	748.000,00
		2.011	260.000,00	300.000,00	330.000,00	365.000,00	1.255.000,00
		2.012	265.000,00	290.000,00	320.000,00	350.000,00	1.225.000,00
		2.013	350.000,00	385.000,00	425.000,00	470.000,00	1.630.000,00
		2.014	17.000,00	19.000,00	21.000,00	23.000,00	80.000,00
		2.015	9.000,00	10.000,00	11.000,00	12.000,00	42.000,00
		2.016	100.000,00	110.000,00	121.000,00	135.000,00	466.000,00
		2.017	170.000,00	200.000,00	220.000,00	245.000,00	835.000,00


		2.018	475.000,00	525.000,00	580.000,00	640.000,00	2.220.000,00
		2.019	730.000,00	800.000,00	880.000,00	970.000,00	3.380.000,00
		2.020	1.420.000,00	1.565.000,00	1.720.000,00	1.900.000,00	6.605.000,00
		TOTAL	6.418.000,00	7.139.000,00	7.858.000,00	8.667.000,00	30.082.000,00
02.03	Secretaria Municipal de Educação	1.003	605.000,00	665.000,00	732.000,00	805.000,00	2.807.000,00
		1.004	60.000,00	66.000,00	73.000,00	80.000,00	279.000,00
		1.005	170.000,00	185.000,00	205.000,00	225.000,00	785.000,00
		2.021	553.000,00	610.000,00	670.000,00	740.000,00	2.573.000,00
		2.022	410.000,00	450.000,00	495.000,00	545.000,00	1.900.000,00
		2.023	482.000,00	530.000,00	585.000,00	645.000,00	2.242.000,00
		2.024	895.000,00	975.000,00	1.075.000,00	1.185.000,00	4.130.000,00
		2.025	10.000,00	11.000,00	12.000,00	14.000,00	47.000,00
		2.026	11.000,00	12.000,00	13.000,00	15.000,00	51.000,00
		2.027	1.037.000,00	1.140.000,00	1.250.000,00	1.375.000,00	4.802.000,00
		2.028	310.000,00	340.000,00	375.000,00	415.000,00	1.440.000,00
		2.029	120.000,00	132.000,00	145.000,00	160.000,00	557.000,00
		2.030	123.000,00	135.000,00	150.000,00	165.000,00	573.000,00
		2.031	32.000,00	35.000,00	38.000,00	42.000,00	147.000,00
		2.032	207.000,00	228.000,00	250.000,00	275.000,00	960.000,00
		2.033	552.000,00	610.000,00	670.000,00	740.000,00	2.572.000,00
		TOTAL	5.577.000,00	6.124.000,00	6.738.000,00	7.426.000,00	25.865.000,00
02.04	Secretaria Municipal de Saúde	2.037	6.000,00	7.000,00	8.000,00	9.000,00	30.000,00
		TOTAL	6.000,00	7.000,00	8.000,00	9.000,00	30.000,00
02.05	Secretaria Municipal de Assistência Social	2.048	1.137.000,00	1.250.000,00	1.375.000,00	1.500.000,00	5.262.000,00
		TOTAL	1.137.000,00	1.250.000,00	1.375.000,00	1.500.000,00	5.262.000,00
02.06	Secretaria Municipal de Desenvolvimento Econômico e Meio Ambiente	1.015	83.000,00	59.000,00	65.000,00	72.000,00	279.000,00
		1.016	123.000,00	135.000,00	150.000,00	165.000,00	573.000,00
		1.017	127.000,00	85.000,00	94.000,00	104.000,00	410.000,00
		1.018	240.000,00	210.000,00	230.000,00	255.000,00	935.000,00
		2.068	99.000,00	110.000,00	120.000,00	135.000,00	464.000,00
		TOTAL	672.000,00	599.000,00	659.000,00	731.000,00	2.661.000,00

02.07	Secretaria Municipal de Obras e Urbanismo	1.019	55.000,00	60.000,00	66.000,00	73.000,00	254.000,00
		1.020	510.000,00	800.000,00	900.000,00	1.000.000,00	3.210.000,00
		1.021	40.000,00	44.000,00	49.000,00	54.000,00	187.000,00
		1.022	75.000,00	320.000,00	20.000,00	20.000,00	435.000,00
		1.023	400.000,00	440.000,00	490.000,00	540.000,00	1.870.000,00
		1.024	300.000,00	330.000,00	365.000,00	400.000,00	1.395.000,00
		1.025	30.000,00	33.000,00	36.000,00	40.000,00	139.000,00
		1.026	130.000,00	145.000,00	300.000,00	175.000,00	750.000,00
		1.027	366.000,00	30.000,00	35.000,00	40.000,00	471.000,00
		1.028	17.000,00	19.000,00	21.000,00	23.000,00	80.000,00
		1.029	205.000,00	225.000,00	250.000,00	275.000,00	955.000,00
		1.030	20.000,00	50.000,00	60.000,00	80.000,00	210.000,00
		2.069	573.000,00	630.000,00	695.000,00	765.000,00	2.663.000,00
		2.070	220.000,00	245.000,00	270.000,00	300.000,00	1.035.000,00
		2.071	710.000,00	781.000,00	860.000,00	945.000,00	3.296.000,00
		2.072	48.000,00	53.000,00	59.000,00	65.000,00	225.000,00
		2.073	750.000,00	880.000,00	970.000,00	1.070.000,00	3.670.000,00
		2.074	42.000,00	46.000,00	51.000,00	56.000,00	195.000,00
		2.075	111.000,00	122.000,00	135.000,00	150.000,00	518.000,00
		2.076	18.000,00	20.000,00	22.000,00	24.000,00	84.000,00
		2.077	50.000,00	55.000,00	60.000,00	66.000,00	231.000,00
		TOTAL	4.670.000,00	5.328.000,00	5.714.000,00	6.161.000,00	21.873.000,00
03.01	FUNDEF	1.006	30.000,00	33.000,00	36.000,00	40.000,00	139.000,00
		2.034	2.555.000,00	2.800.000,00	3.080.000,00	3.390.000,00	11.825.000,00
		2.035	1.180.000,00	1.300.000,00	1.430.000,00	1.575.000,00	5.485.000,00
		2.036	450.000,00	495.000,00	545.000,00	600.000,00	2.090.000,00
		TOTAL	4.215.000,00	4.628.000,00	5.091.000,00	5.605.000,00	19.539.000,00
04.01	Fundo Municipal de Saúde	1.007	782.000,00	860.000,00	945.000,00	1.040.000,00	3.627.000,00
		1.008	13.000,00	50.000,00	100.000,00	150.000,00	313.000,00
		1.009	12.000,00	30.000,00	50.000,00	70.000,00	162.000,00
		2.038	2.935.000,00	3.335.000,00	3.670.000,00	4.000.000,00	13.940.000,00

06.01	Fundo Municipal dos Direitos da Criança e do Adolescente	2.065	19.000,00	21.000,00	23.000,00	25.000,00	88.000,00
		2.066	75.000,00	82.000,00	90.000,00	100.000,00	347.000,00
	TOTAL		94.000,00	103.000,00	113.000,00	125.000,00	435.000,00
07.01	Fundo Municipal de Investimentos Sociais	1.014	330.000,00	400.000,00	400.000,00	500.000,00	1.630.000,00
		2.067	670.000,00	740.000,00	810.000,00	895.000,00	3.115.000,00
	TOTAL		1.000.000,00	1.140.000,00	1.210.000,00	1.395.000,00	4.745.000,00
98.99	Reserva de Contingência	2.999	125.000,00	193.000,00	213.000,00	235.000,00	766.000,00
	TOTAL		125.000,00	193.000,00	213.000,00	235.000,00	766.000,00
	TOTAL DO PPA (PREFEITURA + CÂMARA)		36.782.000,00	40.945.000,00	44.841.000,00	49.387.000,00	171.955.000,00

02.10	Serviço de Previdência dos Servidores Municipais de Maracaju - PREVMAR	1.101	95.000,00	105.000,00	115.000,00	130.000,00	445.000,00
		2.201	188.000,00	207.000,00	228.000,00	250.000,00	873.000,00
		2.202	12.000,00	13.000,00	15.000,00	17.000,00	57.000,00
		2.203	233.000,00	256.000,00	280.000,00	310.000,00	1.079.000,00
		2.204	169.000,00	186.000,00	205.000,00	225.000,00	785.000,00
		2.205	250.000,00	275.000,00	302.000,00	335.000,00	1.162.000,00
	TOTAL		947.000,00	1.042.000,00	1.145.000,00	1.267.000,00	4.401.000,00
98.99	Reserva de Contingência	2.999	40.000,00	44.000,00	49.000,00	54.000,00	187.000,00
	TOTAL		40.000,00	44.000,00	49.000,00	54.000,00	187.000,00
	TOTAL DO PPA (PREVMAR)		987.000,00	1.086.000,00	1.194.000,00	1.321.000,00	4.588.000,00

	TOTAL GERAL DO PPA		37.769.000,00	42.031.000,00	46.035.000,00	50.708.000,00	176.543.000,00
--	---------------------------	--	----------------------	----------------------	----------------------	----------------------	-----------------------



PREFEITURA MUNICIPAL DE MARACAJU
ESTADO DE MATO GROSSO DO SUL

ANEXO VI

RESUMO DOS PROGRAMAS POR ÓRGÃOS E UNIDADES

UNIDADE	ÓRGÃO		FUNÇÃO	SUB FUNÇÃO	PROJETO E ATIVIDADE	PERÍODO				TOTAIS
	ESPECIFICAÇÃO	2006				2007	2008	2009		
01.01	Câmara Municipal		01	031	2.001	1.440.000,00	1.450.000,00	1.600.000,00	1.760.000,00	6.250.000,00
					TOTAL	1.440.000,00	1.450.000,00	1.600.000,00	1.760.000,00	6.250.000,00
02.01	Gabinete do Prefeito e Assessoramento		04	122	1.001	11.000,00	12.000,00	13.000,00	15.000,00	51.000,00
			26	782	1.002	200.000,00	220.000,00	245.000,00	270.000,00	935.000,00
			04	122	2.002	398.000,00	500.000,00	485.000,00	535.000,00	1.918.000,00
			05	153	2.003	13.000,00	15.000,00	16.000,00	18.000,00	62.000,00
			04	122	2.004	200.000,00	275.000,00	305.000,00	335.000,00	1.115.000,00
			02	061	2.005	286.000,00	315.000,00	345.000,00	380.000,00	1.326.000,00
			26	782	2.006	1.598.000,00	1.815.000,00	2.000.000,00	2.200.000,00	7.613.000,00
					TOTAL	2.706.000,00	3.152.000,00	3.409.000,00	3.753.000,00	13.020.000,00
02.02	Secretaria de Administração, Fazenda e Planejamento Municipal		04	122	2.007	2.408.000,00	2.700.000,00	2.970.000,00	3.270.000,00	11.348.000,00
			04	128	2.008	33.000,00	36.000,00	40.000,00	44.000,00	153.000,00
			04	122	2.009	20.000,00	22.000,00	25.000,00	28.000,00	95.000,00
			09	271	2.010	161.000,00	177.000,00	195.000,00	215.000,00	748.000,00
			09	271	2.011	260.000,00	300.000,00	330.000,00	365.000,00	1.255.000,00
			09	272	2.012	265.000,00	290.000,00	320.000,00	350.000,00	1.225.000,00
			28	846	2.013	350.000,00	385.000,00	425.000,00	470.000,00	1.630.000,00
			04	124	2.014	17.000,00	19.000,00	21.000,00	23.000,00	80.000,00
			04	124	2.015	9.000,00	10.000,00	11.000,00	12.000,00	42.000,00
			04	125	2.016	100.000,00	110.000,00	121.000,00	135.000,00	466.000,00
			04	126	2.017	170.000,00	200.000,00	220.000,00	245.000,00	835.000,00
			28	841	2.018	475.000,00	525.000,00	580.000,00	640.000,00	2.220.000,00


02.03	Secretaria Municipal de Educação	28	843	2.019	730.000,00	800.000,00	880.000,00	970.000,00	3.380.000,00
		28	842	2.020	1.420.000,00	1.565.000,00	1.720.000,00	1.900.000,00	6.605.000,00
				TOTAL	6.418.000,00	7.139.000,00	7.858.000,00	8.667.000,00	30.082.000,00
		12	361	1.003	605.000,00	665.000,00	732.000,00	805.000,00	2.807.000,00
		12	365	1.004	60.000,00	66.000,00	73.000,00	80.000,00	279.000,00
		27	812	1.005	170.000,00	185.000,00	205.000,00	225.000,00	785.000,00
		12	361	2.021	553.000,00	610.000,00	670.000,00	740.000,00	2.573.000,00
		12	361	2.022	410.000,00	450.000,00	495.000,00	545.000,00	1.900.000,00
		12	361	2.023	482.000,00	530.000,00	585.000,00	645.000,00	2.242.000,00
		12	361	2.024	895.000,00	975.000,00	1.075.000,00	1.185.000,00	4.130.000,00
		12	361	2.025	10.000,00	11.000,00	12.000,00	14.000,00	47.000,00
		12	363	2.026	11.000,00	12.000,00	13.000,00	15.000,00	51.000,00
		12	365	2.027	1.037.000,00	1.140.000,00	1.250.000,00	1.375.000,00	4.802.000,00
		12	364	2.028	310.000,00	340.000,00	375.000,00	415.000,00	1.440.000,00
		12	364	2.029	120.000,00	132.000,00	145.000,00	160.000,00	557.000,00
		12	366	2.030	123.000,00	135.000,00	150.000,00	165.000,00	573.000,00
		12	367	2.031	32.000,00	35.000,00	38.000,00	42.000,00	147.000,00
		13	392	2.032	207.000,00	228.000,00	250.000,00	275.000,00	960.000,00
		27	812	2.033	552.000,00	610.000,00	670.000,00	740.000,00	2.572.000,00
				TOTAL	5.577.000,00	6.124.000,00	6.738.000,00	7.426.000,00	25.865.000,00
02.04	Secretaria Municipal de Saúde	10	301	2.037	6.000,00	7.000,00	8.000,00	9.000,00	30.000,00
				TOTAL	6.000,00	7.000,00	8.000,00	9.000,00	30.000,00
02.05	Secretaria Municipal de Assistência Social	08	244	2.048	1.137.000,00	1.250.000,00	1.375.000,00	1.500.000,00	5.262.000,00
				TOTAL	1.137.000,00	1.250.000,00	1.375.000,00	1.500.000,00	5.262.000,00
02.06	Secretaria Municipal de Desenvolvimento Econômico e Meio Ambiente	18	541	1.015	83.000,00	59.000,00	65.000,00	72.000,00	279.000,00
		20	601	1.016	123.000,00	135.000,00	150.000,00	165.000,00	573.000,00
		20	481	1.017	127.000,00	85.000,00	94.000,00	104.000,00	410.000,00
		22	661	1.018	240.000,00	210.000,00	230.000,00	255.000,00	935.000,00
		20	122	2.068	99.000,00	110.000,00	120.000,00	135.000,00	464.000,00
				TOTAL	672.000,00	599.000,00	659.000,00	731.000,00	2.661.000,00
02.07	Secretaria Municipal de Obras e Urbanismo	15	451	1.019	55.000,00	60.000,00	66.000,00	73.000,00	254.000,00
		15	451	1.020	510.000,00	800.000,00	900.000,00	1.000.000,00	3.210.000,00

15	451	1.021	40.000,00	44.000,00	49.000,00	54.000,00	187.000,00
18	542	1.022	75.000,00	320.000,00	20.000,00	20.000,00	435.000,00
17	512	1.023	400.000,00	440.000,00	490.000,00	540.000,00	1.870.000,00
17	512	1.024	300.000,00	330.000,00	365.000,00	400.000,00	1.395.000,00
17	512	1.025	30.000,00	33.000,00	36.000,00	40.000,00	139.000,00
26	782	1.026	130.000,00	145.000,00	300.000,00	175.000,00	750.000,00
26	453	1.027	366.000,00	30.000,00	35.000,00	40.000,00	471.000,00
26	782	1.028	17.000,00	19.000,00	21.000,00	23.000,00	80.000,00
15	451	1.029	205.000,00	225.000,00	250.000,00	275.000,00	955.000,00
26	453	1.030	20.000,00	50.000,00	60.000,00	80.000,00	210.000,00
04	122	2.069	573.000,00	630.000,00	695.000,00	765.000,00	2.663.000,00
04	122	2.070	220.000,00	245.000,00	270.000,00	300.000,00	1.035.000,00
15	452	2.071	710.000,00	781.000,00	860.000,00	945.000,00	3.296.000,00
15	452	2.072	48.000,00	53.000,00	59.000,00	65.000,00	225.000,00
15	452	2.073	750.000,00	880.000,00	970.000,00	1.070.000,00	3.670.000,00
15	452	2.074	42.000,00	46.000,00	51.000,00	56.000,00	195.000,00
17	512	2.075	111.000,00	122.000,00	135.000,00	150.000,00	518.000,00
26	781	2.076	18.000,00	20.000,00	22.000,00	24.000,00	84.000,00
26	782	2.077	50.000,00	55.000,00	60.000,00	66.000,00	231.000,00
		TOTAL	4.670.000,00	5.328.000,00	5.714.000,00	6.161.000,00	21.873.000,00
12	361	1.006	30.000,00	33.000,00	36.000,00	40.000,00	139.000,00
12	361	2.034	2.555.000,00	2.800.000,00	3.080.000,00	3.390.000,00	11.825.000,00
12	361	2.035	1.180.000,00	1.300.000,00	1.430.000,00	1.575.000,00	5.485.000,00
12	361	2.036	450.000,00	495.000,00	545.000,00	600.000,00	2.090.000,00
		TOTAL	4.215.000,00	4.628.000,00	5.091.000,00	5.605.000,00	19.539.000,00
10	302	1.007	782.000,00	860.000,00	945.000,00	1.040.000,00	3.627.000,00
10	304	1.008	13.000,00	50.000,00	100.000,00	150.000,00	313.000,00
10	302	1.009	12.000,00	30.000,00	50.000,00	70.000,00	162.000,00
10	301	2.038	2.935.000,00	3.335.000,00	3.670.000,00	4.000.000,00	13.940.000,00
10	301	2.039	224.000,00	250.000,00	275.000,00	300.000,00	1.049.000,00
10	301	2.040	127.000,00	140.000,00	155.000,00	170.000,00	592.000,00
10	302	2.041	13.000,00	15.000,00	17.000,00	19.000,00	64.000,00
03.01		FUNDEF					
04.01		Fundo Municipal de Saúde					

	Sociats	08	244	2.067	670.000,00	740.000,00	810.000,00	895.000,00	3.115.000,00
98.99	Reserva de Contingência	99	999	TOTAL	1.000.000,00	1.140.000,00	1.210.000,00	1.395.000,00	4.745.000,00
				TOTAL	125.000,00	193.000,00	213.000,00	235.000,00	766.000,00
	TOTAL DO PPA (PREFEITURA + CÂMARA)				36.782.000,00	40.945.000,00	44.841.000,00	49.387.000,00	171.955.000,00

02.10	Serviço de Previdência dos Servidores Municipais de Maracaju - PREVMAR	09	272	1.101	95.000,00	105.000,00	115.000,00	130.000,00	445.000,00
		09	272	2.201	188.000,00	207.000,00	228.000,00	250.000,00	873.000,00
		09	272	2.202	12.000,00	13.000,00	15.000,00	17.000,00	57.000,00
		09	272	2.203	233.000,00	256.000,00	280.000,00	310.000,00	1.079.000,00
		09	272	2.204	169.000,00	186.000,00	205.000,00	225.000,00	785.000,00
		09	272	2.205	250.000,00	275.000,00	302.000,00	335.000,00	1.162.000,00
				TOTAL	947.000,00	1.042.000,00	1.145.000,00	1.267.000,00	4.401.000,00
98.99	Reserva de Contingência	99	999	TOTAL	40.000,00	44.000,00	49.000,00	54.000,00	187.000,00
	TOTAL DO PPA (PREVMAR)				987.000,00	1.086.000,00	1.194.000,00	1.321.000,00	4.588.000,00

	TOTAL GERAL DO PPA				37.769.000,00	42.031.000,00	46.035.000,00	50.708.000,00	176.543.000,00
--	---------------------------	--	--	--	----------------------	----------------------	----------------------	----------------------	-----------------------



**PREFEITURA MUNICIPAL DE MARACAJU
ESTADO DE MATO GROSSO DO SUL**

ANEXO VII

RESUMO DOS PROGRAMAS POR FUNÇÕES E SUB-FUNÇÕES

CÓD. FUNÇÃO	CÓD. SUB-FUNÇÃO	PERÍODO				TOTAIS
		2006	2007	2008	2009	
01	LEGISLATIVA	1.440.000,00	1.450.000,00	1.600.000,00	1.760.000,00	6.250.000,00
	031 Ação Legislativa	1.440.000,00	1.450.000,00	1.600.000,00	1.760.000,00	6.250.000,00
02	JUDICIÁRIA	286.000,00	315.000,00	345.000,00	380.000,00	1.326.000,00
	061 Ação Judiciária	286.000,00	315.000,00	345.000,00	380.000,00	1.326.000,00
04	ADMINISTRAÇÃO	4.159.000,00	4.759.000,00	5.176.000,00	5.707.000,00	19.801.000,00
	122 Administração Geral	3.830.000,00	4.384.000,00	4.763.000,00	5.248.000,00	18.225.000,00
	124 Controle Interno	26.000,00	29.000,00	32.000,00	35.000,00	122.000,00
	125 Normatização e Fiscalização	100.000,00	110.000,00	121.000,00	135.000,00	466.000,00
	126 Tecnologia da Informação	170.000,00	200.000,00	220.000,00	245.000,00	835.000,00
	128 Formação de Recursos Humanos	33.000,00	36.000,00	40.000,00	44.000,00	153.000,00
05	DEFESA NACIONAL	13.000,00	15.000,00	16.000,00	18.000,00	62.000,00
	153 Defesa Terrestre	13.000,00	15.000,00	16.000,00	18.000,00	62.000,00
08	ASSISTÊNCIA SOCIAL	2.776.000,00	3.091.000,00	3.400.000,00	3.738.000,00	13.005.000,00
	241 Assistência ao Idoso	118.000,00	130.000,00	143.000,00	157.000,00	548.000,00
	242 Assistência ao Portador de Deficiência	47.000,00	87.000,00	100.000,00	115.000,00	349.000,00
	243 Assistência a Criança e ao Adolescente	478.000,00	526.000,00	579.000,00	637.000,00	2.220.000,00
	244 Assistência Comunitária	2.133.000,00	2.348.000,00	2.578.000,00	2.829.000,00	9.888.000,00
09	PREVIDÊNCIA SOCIAL	686.000,00	767.000,00	845.000,00	930.000,00	3.228.000,00
	271 Previdência Básica	421.000,00	477.000,00	525.000,00	580.000,00	2.003.000,00
	272 Previdência do Regime Estatutário	265.000,00	290.000,00	320.000,00	350.000,00	1.225.000,00

10	SAÚDE	7.293.000,00	8.189.000,00	8.971.000,00	9.883.000,00	34.336.000,00
301	Atenção Básica	3.292.000,00	3.732.000,00	4.108.000,00	4.479.000,00	15.611.000,00
302	Assistência Hospitalar e Ambulatorial	3.677.000,00	4.065.000,00	4.387.000,00	4.839.000,00	16.968.000,00
303	Suporte Profilático e Terapêutico	11.000,00	12.000,00	13.000,00	15.000,00	51.000,00
304	Vigilância Sanitária	124.000,00	171.000,00	233.000,00	297.000,00	825.000,00
305	Vigilância Epidemiológica	175.000,00	193.000,00	212.000,00	233.000,00	813.000,00
306	Alimentação e Nutrição	14.000,00	16.000,00	18.000,00	20.000,00	68.000,00
12	EDUCAÇÃO	9.110.000,00	10.001.000,00	11.004.000,00	12.121.000,00	42.236.000,00
361	Ensino Fundamental	7.170.000,00	7.869.000,00	8.660.000,00	9.539.000,00	33.238.000,00
363	Ensino Profissional	11.000,00	12.000,00	13.000,00	15.000,00	51.000,00
364	Ensino Superior	430.000,00	472.000,00	520.000,00	575.000,00	1.997.000,00
365	Educação Infantil	1.344.000,00	1.478.000,00	1.623.000,00	1.785.000,00	6.230.000,00
366	Educação de Jovens e Adultos	123.000,00	135.000,00	150.000,00	165.000,00	573.000,00
367	Educação Especial	32.000,00	35.000,00	38.000,00	42.000,00	147.000,00
13	CULTURA	207.000,00	228.000,00	250.000,00	275.000,00	960.000,00
392	Difusão Cultural	207.000,00	228.000,00	250.000,00	275.000,00	960.000,00
14	DIREITOS DA CIDADANIA	73.000,00	80.000,00	88.000,00	98.000,00	339.000,00
421	Custódia e Reintegração Social	30.000,00	33.000,00	36.000,00	40.000,00	139.000,00
423	Assistência aos Povos Indígenas	43.000,00	47.000,00	52.000,00	58.000,00	200.000,00
15	URBANISMO	2.360.000,00	2.889.000,00	3.205.000,00	3.538.000,00	11.992.000,00
451	Infra-estrutura Urbana	810.000,00	1.129.000,00	1.265.000,00	1.402.000,00	4.606.000,00
452	Serviços Urbanos	1.550.000,00	1.760.000,00	1.940.000,00	2.136.000,00	7.386.000,00
16	HABITAÇÃO	570.000,00	700.000,00	800.000,00	1.000.000,00	3.070.000,00
482	Habitação Urbana	570.000,00	700.000,00	800.000,00	1.000.000,00	3.070.000,00
17	SANEAMENTO	841.000,00	925.000,00	1.026.000,00	1.130.000,00	3.922.000,00
512	Saneamento Básico Urbano	841.000,00	925.000,00	1.026.000,00	1.130.000,00	3.922.000,00

18	GESTÃO AMBIENTAL	158.000,00	379.000,00	85.000,00	92.000,00	714.000,00
	541 Preservação e Conservação Ambiental	83.000,00	59.000,00	65.000,00	72.000,00	279.000,00
	542 Controle Ambiental	75.000,00	320.000,00	20.000,00	20.000,00	435.000,00
20	AGRICULTURA	349.000,00	330.000,00	364.000,00	404.000,00	1.447.000,00
	122 Administração Geral	99.000,00	110.000,00	120.000,00	135.000,00	464.000,00
	481 Habitação Rural	127.000,00	85.000,00	94.000,00	104.000,00	410.000,00
	601 Promoção da Produção Vegetal	123.000,00	135.000,00	150.000,00	165.000,00	573.000,00
22	INDÚSTRIA	240.000,00	210.000,00	230.000,00	255.000,00	935.000,00
	661 Promoção Industrial	240.000,00	210.000,00	230.000,00	255.000,00	935.000,00
26	TRANSPORTE	2.399.000,00	2.354.000,00	2.743.000,00	2.878.000,00	10.374.000,00
	453 Transportes Coletivos Urbanos	386.000,00	80.000,00	95.000,00	120.000,00	681.000,00
	781 Transporte Aéreo	18.000,00	20.000,00	22.000,00	24.000,00	84.000,00
	782 Transporte Rodoviário	1.995.000,00	2.254.000,00	2.626.000,00	2.734.000,00	9.609.000,00
27	DESPORTO E LAZER	722.000,00	795.000,00	875.000,00	965.000,00	3.357.000,00
	812 Desporto Comunitário	722.000,00	795.000,00	875.000,00	965.000,00	3.357.000,00
28	ENCARGOS ESPECIAIS	2.975.000,00	3.275.000,00	3.605.000,00	3.980.000,00	13.835.000,00
	841 Refinanciamento da Dívida Interna	475.000,00	525.000,00	580.000,00	640.000,00	2.220.000,00
	843 Serviço da Dívida Interna	2.150.000,00	2.365.000,00	2.600.000,00	2.870.000,00	9.985.000,00
	846 Outros Encargos Especiais	350.000,00	385.000,00	425.000,00	470.000,00	1.630.000,00
98	RESERVA DE CONTINGÊNCIA	125.000,00	193.000,00	213.000,00	235.000,00	766.000,00
	999 Reserva de Contingência	125.000,00	193.000,00	213.000,00	235.000,00	766.000,00
TOTAL PPA (PREFEITURA +CÂMARA)		36.782.000,00	40.945.000,00	44.841.000,00	49.387.000,00	171.955.000,00
09	PREVIDÊNCIA SOCIAL	947.000,00	1.042.000,00	1.145.000,00	1.267.000,00	4.401.000,00
	272 Previdência do Regime Estatutário	947.000,00	1.042.000,00	1.145.000,00	1.267.000,00	4.401.000,00

98	RESERVA DE CONTINGÊNCIA	40.000,00	44.000,00	49.000,00	54.000,00	187.000,00
	999 Reserva de Contingência	40.000,00	44.000,00	49.000,00	54.000,00	187.000,00
TOTAL PPA (PREVMMAR)		987.000,00	1.086.000,00	1.194.000,00	1.321.000,00	4.588.000,00
TOTAL GERAL DO PPA		37.769.000,00	42.031.000,00	46.035.000,00	50.708.000,00	176.543.000,00

FUNÇÃO	SUB FUNÇÃO	PROJETO E ATIVIDADE	PERÍODO				TOTALS
			2006	2007	2008	2009	
01	031	2.001	1.440.000,00	1.450.000,00	1.600.000,00	1.760.000,00	6.250.000,00
	TOTAL SUB-FUNÇÃO		1.440.000,00	1.450.000,00	1.600.000,00	1.760.000,00	6.250.000,00
02	061	2.005	286.000,00	315.000,00	345.000,00	380.000,00	1.326.000,00
	TOTAL SUB-FUNÇÃO		286.000,00	315.000,00	345.000,00	380.000,00	1.326.000,00
04	122	1.001	11.000,00	12.000,00	13.000,00	15.000,00	51.000,00
04	122	2.002	398.000,00	500.000,00	485.000,00	535.000,00	1.918.000,00
04	122	2.004	200.000,00	275.000,00	305.000,00	335.000,00	1.115.000,00
04	122	2.007	2.408.000,00	2.700.000,00	2.970.000,00	3.270.000,00	11.348.000,00
04	122	2.009	20.000,00	22.000,00	25.000,00	28.000,00	95.000,00
04	122	2.069	573.000,00	630.000,00	695.000,00	765.000,00	2.663.000,00
04	122	2.070	220.000,00	245.000,00	270.000,00	300.000,00	1.035.000,00
	TOTAL SUB-FUNÇÃO		3.830.000,00	4.384.000,00	4.763.000,00	5.248.000,00	18.225.000,00
04	124	2.014	17.000,00	19.000,00	21.000,00	23.000,00	80.000,00
04	124	2.015	9.000,00	10.000,00	11.000,00	12.000,00	42.000,00
	TOTAL SUB-FUNÇÃO		26.000,00	29.000,00	32.000,00	35.000,00	122.000,00
04	125	2.016	100.000,00	110.000,00	121.000,00	135.000,00	466.000,00
	TOTAL SUB-FUNÇÃO		100.000,00	110.000,00	121.000,00	135.000,00	466.000,00
04	126	2.017	170.000,00	200.000,00	220.000,00	245.000,00	835.000,00
	TOTAL SUB-FUNÇÃO		170.000,00	200.000,00	220.000,00	245.000,00	835.000,00
04	128	2.008	33.000,00	36.000,00	40.000,00	44.000,00	153.000,00
	TOTAL SUB-FUNÇÃO		33.000,00	36.000,00	40.000,00	44.000,00	153.000,00
05	153	2.003	13.000,00	15.000,00	16.000,00	18.000,00	62.000,00
	TOTAL SUB-FUNÇÃO		13.000,00	15.000,00	16.000,00	18.000,00	62.000,00
08	241	2.049	53.000,00	59.000,00	65.000,00	72.000,00	249.000,00
08	241	2.050	65.000,00	71.000,00	78.000,00	85.000,00	299.000,00
	TOTAL SUB-FUNÇÃO		118.000,00	130.000,00	143.000,00	157.000,00	548.000,00

08	242	1.012	13.000,00	50.000,00	60.000,00	70.000,00	193.000,00
08	242	2.051	34.000,00	37.000,00	40.000,00	45.000,00	156.000,00
TOTAL SUB-FUNÇÃO			47.000,00	87.000,00	100.000,00	115.000,00	349.000,00
08	243	1.011	120.000,00	132.000,00	145.000,00	160.000,00	557.000,00
08	243	2.052	68.000,00	75.000,00	82.000,00	90.000,00	315.000,00
08	243	2.053	60.000,00	66.000,00	74.000,00	80.000,00	280.000,00
08	243	2.054	80.000,00	88.000,00	97.000,00	107.000,00	372.000,00
08	243	2.055	56.000,00	62.000,00	68.000,00	75.000,00	261.000,00
08	243	2.065	19.000,00	21.000,00	23.000,00	25.000,00	88.000,00
08	243	2.066	75.000,00	82.000,00	90.000,00	100.000,00	347.000,00
TOTAL SUB-FUNÇÃO			478.000,00	526.000,00	579.000,00	637.000,00	2.220.000,00
08	244	2.048	1.137.000,00	1.250.000,00	1.375.000,00	1.500.000,00	5.262.000,00
08	244	1.010	50.000,00	55.000,00	60.000,00	66.000,00	231.000,00
08	244	2.056	28.000,00	31.000,00	34.000,00	38.000,00	131.000,00
08	244	2.057	18.000,00	20.000,00	22.000,00	25.000,00	85.000,00
08	244	2.058	68.000,00	75.000,00	82.000,00	90.000,00	315.000,00
08	244	2.059	73.000,00	80.000,00	88.000,00	97.000,00	338.000,00
08	244	2.060	89.000,00	97.000,00	107.000,00	118.000,00	411.000,00
08	244	2.067	670.000,00	740.000,00	810.000,00	895.000,00	3.115.000,00
TOTAL SUB-FUNÇÃO			2.133.000,00	2.348.000,00	2.578.000,00	2.829.000,00	9.888.000,00
09	271	2.010	161.000,00	177.000,00	195.000,00	215.000,00	748.000,00
09	271	2.011	260.000,00	300.000,00	330.000,00	365.000,00	1.255.000,00
TOTAL SUB-FUNÇÃO			421.000,00	477.000,00	525.000,00	580.000,00	2.003.000,00
09	272	2.012	265.000,00	290.000,00	320.000,00	350.000,00	1.225.000,00
TOTAL SUB-FUNÇÃO			265.000,00	290.000,00	320.000,00	350.000,00	1.225.000,00
10	301	2.037	6.000,00	7.000,00	8.000,00	9.000,00	30.000,00
10	301	2.038	2.935.000,00	3.335.000,00	3.670.000,00	4.000.000,00	13.940.000,00
10	301	2.039	224.000,00	250.000,00	275.000,00	300.000,00	1.049.000,00
10	301	2.040	127.000,00	140.000,00	155.000,00	170.000,00	592.000,00
TOTAL SUB-FUNÇÃO			3.292.000,00	3.732.000,00	4.108.000,00	4.479.000,00	15.611.000,00

10	302	1.007	782.000,00	860.000,00	945.000,00	1.040.000,00	3.627.000,00
10	302	1.009	12.000,00	30.000,00	50.000,00	70.000,00	162.000,00
10	302	2.041	13.000,00	15.000,00	17.000,00	19.000,00	64.000,00
10	302	2.042	2.540.000,00	2.795.000,00	2.975.000,00	3.270.000,00	11.580.000,00
10	302	2.043	330.000,00	365.000,00	400.000,00	440.000,00	1.535.000,00
TOTAL SUB-FUNÇÃO			3.677.000,00	4.065.000,00	4.387.000,00	4.839.000,00	16.968.000,00
10	303	2.044	11.000,00	12.000,00	13.000,00	15.000,00	51.000,00
TOTAL SUB-FUNÇÃO			11.000,00	12.000,00	13.000,00	15.000,00	51.000,00
10	304	1.008	13.000,00	50.000,00	100.000,00	150.000,00	313.000,00
10	304	2.045	111.000,00	121.000,00	133.000,00	147.000,00	512.000,00
TOTAL SUB-FUNÇÃO			124.000,00	171.000,00	233.000,00	297.000,00	825.000,00
10	305	2.046	175.000,00	193.000,00	212.000,00	233.000,00	813.000,00
TOTAL SUB-FUNÇÃO			175.000,00	193.000,00	212.000,00	233.000,00	813.000,00
10	306	2.047	14.000,00	16.000,00	18.000,00	20.000,00	68.000,00
TOTAL SUB-FUNÇÃO			14.000,00	16.000,00	18.000,00	20.000,00	68.000,00
12	361	1.003	605.000,00	665.000,00	732.000,00	805.000,00	2.807.000,00
12	361	2.021	553.000,00	610.000,00	670.000,00	740.000,00	2.573.000,00
12	361	2.022	410.000,00	450.000,00	495.000,00	545.000,00	1.900.000,00
12	361	2.023	482.000,00	530.000,00	585.000,00	645.000,00	2.242.000,00
12	361	2.024	895.000,00	975.000,00	1.075.000,00	1.185.000,00	4.130.000,00
12	361	2.025	10.000,00	11.000,00	12.000,00	14.000,00	47.000,00
12	361	1.006	30.000,00	33.000,00	36.000,00	40.000,00	139.000,00
12	361	2.034	2.555.000,00	2.800.000,00	3.080.000,00	3.390.000,00	11.825.000,00
12	361	2.035	1.180.000,00	1.300.000,00	1.430.000,00	1.575.000,00	5.485.000,00
12	361	2.036	450.000,00	495.000,00	545.000,00	600.000,00	2.090.000,00
TOTAL SUB-FUNÇÃO			7.170.000,00	7.869.000,00	8.660.000,00	9.539.000,00	33.238.000,00
12	363	2.026	11.000,00	12.000,00	13.000,00	15.000,00	51.000,00
TOTAL SUB-FUNÇÃO			11.000,00	12.000,00	13.000,00	15.000,00	51.000,00

12	364	2.028	310.000,00	340.000,00	375.000,00	415.000,00	1.440.000,00
12	364	2.029	120.000,00	132.000,00	145.000,00	160.000,00	557.000,00
	TOTAL SUB-FUNÇÃO		430.000,00	472.000,00	520.000,00	575.000,00	1.997.000,00
12	365	1.004	60.000,00	66.000,00	73.000,00	80.000,00	279.000,00
12	365	2.027	1.037.000,00	1.140.000,00	1.250.000,00	1.375.000,00	4.802.000,00
12	365	2.061	136.000,00	150.000,00	165.000,00	180.000,00	631.000,00
12	365	2.062	111.000,00	122.000,00	135.000,00	150.000,00	518.000,00
	TOTAL SUB-FUNÇÃO		1.344.000,00	1.478.000,00	1.623.000,00	1.785.000,00	6.230.000,00
12	366	2.030	123.000,00	135.000,00	150.000,00	165.000,00	573.000,00
	TOTAL SUB-FUNÇÃO		123.000,00	135.000,00	150.000,00	165.000,00	573.000,00
12	367	2.031	32.000,00	35.000,00	38.000,00	42.000,00	147.000,00
	TOTAL SUB-FUNÇÃO		32.000,00	35.000,00	38.000,00	42.000,00	147.000,00
13	392	2.032	207.000,00	228.000,00	250.000,00	275.000,00	960.000,00
	TOTAL SUB-FUNÇÃO		207.000,00	228.000,00	250.000,00	275.000,00	960.000,00
14	421	2.063	30.000,00	33.000,00	36.000,00	40.000,00	139.000,00
	TOTAL SUB-FUNÇÃO		30.000,00	33.000,00	36.000,00	40.000,00	139.000,00
14	423	2.064	43.000,00	47.000,00	52.000,00	58.000,00	200.000,00
	TOTAL SUB-FUNÇÃO		43.000,00	47.000,00	52.000,00	58.000,00	200.000,00
15	451	1.019	55.000,00	60.000,00	66.000,00	73.000,00	254.000,00
15	451	1.020	510.000,00	800.000,00	900.000,00	1.000.000,00	3.210.000,00
15	451	1.021	40.000,00	44.000,00	49.000,00	54.000,00	187.000,00
15	451	1.029	205.000,00	225.000,00	250.000,00	275.000,00	955.000,00
	TOTAL SUB-FUNÇÃO		810.000,00	1.129.000,00	1.265.000,00	1.402.000,00	4.606.000,00
15	452	2.071	710.000,00	781.000,00	860.000,00	945.000,00	3.296.000,00
15	452	2.072	48.000,00	53.000,00	59.000,00	65.000,00	225.000,00
15	452	2.073	750.000,00	880.000,00	970.000,00	1.070.000,00	3.670.000,00
15	452	2.074	42.000,00	46.000,00	51.000,00	56.000,00	195.000,00
	TOTAL SUB-FUNÇÃO		1.550.000,00	1.760.000,00	1.940.000,00	2.136.000,00	7.386.000,00

16	482	1.014	330.000,00	400.000,00	400.000,00	500.000,00	1.630.000,00
16	482	1.013	240.000,00	300.000,00	400.000,00	500.000,00	1.440.000,00
	TOTAL SUB-FUNÇÃO		570.000,00	700.000,00	800.000,00	1.000.000,00	3.070.000,00
17	512	1.023	400.000,00	440.000,00	490.000,00	540.000,00	1.870.000,00
17	512	1.024	300.000,00	330.000,00	365.000,00	400.000,00	1.395.000,00
17	512	1.025	30.000,00	33.000,00	36.000,00	40.000,00	139.000,00
17	512	2.075	111.000,00	122.000,00	135.000,00	150.000,00	518.000,00
	TOTAL SUB-FUNÇÃO		841.000,00	925.000,00	1.026.000,00	1.130.000,00	3.922.000,00
18	541	1.015	83.000,00	59.000,00	65.000,00	72.000,00	279.000,00
	TOTAL SUB-FUNÇÃO		83.000,00	59.000,00	65.000,00	72.000,00	279.000,00
18	542	1.022	75.000,00	320.000,00	20.000,00	20.000,00	435.000,00
	TOTAL SUB-FUNÇÃO		75.000,00	320.000,00	20.000,00	20.000,00	435.000,00
20	122	2.068	99.000,00	110.000,00	120.000,00	135.000,00	464.000,00
	TOTAL SUB-FUNÇÃO		99.000,00	110.000,00	120.000,00	135.000,00	464.000,00
20	481	1.017	127.000,00	85.000,00	94.000,00	104.000,00	410.000,00
	TOTAL SUB-FUNÇÃO		127.000,00	85.000,00	94.000,00	104.000,00	410.000,00
20	601	1.016	123.000,00	135.000,00	150.000,00	165.000,00	573.000,00
	TOTAL SUB-FUNÇÃO		123.000,00	135.000,00	150.000,00	165.000,00	573.000,00
22	661	1.018	240.000,00	210.000,00	230.000,00	255.000,00	935.000,00
	TOTAL SUB-FUNÇÃO		240.000,00	210.000,00	230.000,00	255.000,00	935.000,00
26	453	1.027	366.000,00	30.000,00	35.000,00	40.000,00	471.000,00
26	453	1.030	20.000,00	50.000,00	60.000,00	80.000,00	210.000,00
	TOTAL SUB-FUNÇÃO		386.000,00	80.000,00	95.000,00	120.000,00	681.000,00
26	781	2.076	18.000,00	20.000,00	22.000,00	24.000,00	84.000,00
	TOTAL SUB-FUNÇÃO		18.000,00	20.000,00	22.000,00	24.000,00	84.000,00
26	782	1.026	130.000,00	145.000,00	300.000,00	175.000,00	750.000,00
26	782	1.028	17.000,00	19.000,00	21.000,00	23.000,00	80.000,00
26	782	2.077	50.000,00	55.000,00	60.000,00	66.000,00	231.000,00

26	782	1.002	200.000,00	220.000,00	245.000,00	270.000,00	935.000,00
26	782	2.006	1.598.000,00	1.815.000,00	2.000.000,00	2.200.000,00	7.613.000,00
	TOTAL SUB-FUNÇÃO		1.995.000,00	2.254.000,00	2.626.000,00	2.734.000,00	9.609.000,00
27	812	1.005	170.000,00	185.000,00	205.000,00	225.000,00	785.000,00
27	812	2.033	552.000,00	610.000,00	670.000,00	740.000,00	2.572.000,00
	TOTAL SUB-FUNÇÃO		722.000,00	795.000,00	875.000,00	965.000,00	3.357.000,00
28	841	2.018	475.000,00	525.000,00	580.000,00	640.000,00	2.220.000,00
	TOTAL SUB-FUNÇÃO		475.000,00	525.000,00	580.000,00	640.000,00	2.220.000,00
28	843	2.019	730.000,00	800.000,00	880.000,00	970.000,00	3.380.000,00
28	843	2.020	1.420.000,00	1.565.000,00	1.720.000,00	1.900.000,00	6.605.000,00
	TOTAL SUB-FUNÇÃO		2.150.000,00	2.365.000,00	2.600.000,00	2.870.000,00	9.985.000,00
28	846	2.013	350.000,00	385.000,00	425.000,00	470.000,00	1.630.000,00
	TOTAL SUB-FUNÇÃO		350.000,00	385.000,00	425.000,00	470.000,00	1.630.000,00
99	999	2.999	125.000,00	193.000,00	213.000,00	235.000,00	766.000,00
	TOTAL SUB-FUNÇÃO		125.000,00	193.000,00	213.000,00	235.000,00	766.000,00
	TOTAL DA PREFEITURA		36.782.000,00	40.945.000,00	44.841.000,00	49.387.000,00	171.955.000,00
09	272	1.101	95.000,00	105.000,00	115.000,00	130.000,00	445.000,00
09	272	2.201	188.000,00	207.000,00	228.000,00	250.000,00	873.000,00
09	272	2.202	12.000,00	13.000,00	15.000,00	17.000,00	57.000,00
09	272	2.203	233.000,00	256.000,00	280.000,00	310.000,00	1.079.000,00
09	272	2.204	169.000,00	186.000,00	205.000,00	225.000,00	785.000,00
09	272	2.205	250.000,00	275.000,00	302.000,00	335.000,00	1.162.000,00
	TOTAL SUB-FUNÇÃO		947.000,00	1.042.000,00	1.145.000,00	1.267.000,00	4.401.000,00
99	999	2.999	40.000,00	44.000,00	49.000,00	54.000,00	187.000,00
	TOTAL SUB-FUNÇÃO		40.000,00	44.000,00	49.000,00	54.000,00	187.000,00
	TOTAL DO PREVMAR		987.000,00	1.086.000,00	1.194.000,00	1.321.000,00	4.588.000,00
	TOTAL GERAL DO PPA		37.769.000,00	42.031.000,00	46.035.000,00	50.708.000,00	176.543.000,00