

**CÂMARA MUNICIPAL DE MARACAJU**  
**ESTADO DE MATO GROSSO DO SUL**  
CNPJ 15.469.117/0001-96

---

**COMISSÃO DE LEGISLAÇÃO, JUSTIÇA E REDAÇÃO FINAL**

**PODER LEGISLATIVO**


1

**Projeto de Lei 010/2017**

“Dispõe sobre o PPA do Município de Maracaju para o quadriênio 2018 a 2021, e dá outras providências.”

**PARECER DO RELATOR :**

Após analisado o Projeto, achamos o mesmo **CONSITUCIONAL** e também de **BOA REDAÇÃO**, no que somos de **PARECER FAVORÁVEL** em sua **ÍNTEGRA**.



.....  
Ver. João Gomes Rocha - **Relator**

Pelas conclusões do Relator :



.....  
Ver.<sup>a</sup> Marinice Azevedo Penajo - **Presidente**

1



.....  
Ver. Verginio da Silva - **Membro**

Resultado da Votação na Comissão :

**FAVORÁVEL POR UNANIMIDADE**

Sala das Sessões da Câmara Municipal de Maracaju/MS, aos 06 de outubro de 2.017.

**CÂMARA MUNICIPAL DE MARACAJU  
ESTADO DE MATO GROSSO DO SUL**

CNPJ 15.469.117/0001-96

**COMISSÃO DE ORÇAMENTO E FINANÇAS**

**PODER LEGISLATIVO**


1

**Projeto de Lei 010/2017**


“Dispõe sobre o PPA do Município de Maracaju para o quadriênio 2018 a 2021, e dá outras providências.”

**PARECER DO RELATOR :**

Após analisados os valores constantes do Projeto, somos de **PARECER FAVORÁVEL** em sua **ÍNTEGRA**.


  
.....  
Ver. Antonio João Marçal de Souza - **Relator**

Pelas conclusões do Relator :



Ver.<sup>a</sup>. Robert Gustavo Ziemann - **Presidente**

1



Ver. Jeferson Aparecido Lopes - **Membro**

Resultado da Votação na Comissão :

**FAVORÁVEL POR UNANIMIDADE**

Sala das Sessões da Câmara Municipal de Maracaju/MS, aos 06 de outubro de 2.017.



ESTADO DE MATO GROSSO DO SUL  
PREFEITURA MUNICIPAL DE MARACAJU

Ofício nº 604/2017/GAB

Maracaju-Ms, 20 de setembro de 2017

*Recibido em  
21/9/17  
ging*

Senhor Presidente:

Solicitamos de V. Excia., a substituição dos anexos do PPA-2018/2021, já enviado anteriormente através da mensagem executiva nº 014/2017, de 21 de agosto de 2017, os anexos ora enviados são:

Programas de Governo

Resumo dos Programas por Macro objetivos

Relação das Despesas – Planejadas

Comparativo do Planejamento no plano Plurianual

As correções são devido à exclusão do Programa de Manutenção do Ensino Médio, visto que, ensino médio e de prioridade do Estado.

Atenciosamente

  
**Maurílio Ferreira Azambuja**  
Prefeito Municipal

Exmo Srº  
HÉLIO ALBARELLO  
Presidente do Legislativo Municipal  
MARACAJU – MS

CNPJ: 03.442.597/0001-12 – Rua Appa, 120 Centro CEP: 79.150.000 Maracaju-MS  
Fone (067) 3454-1320 Fax (067) 3454-2418 [www.maracaju.ms.gov.br](http://www.maracaju.ms.gov.br)



ESTADO DE MATO GROSSO DO SUL  
PREFEITURA MUNICIPAL DE MARACAJU

Mensagem Executiva nº 014/2017

Maracaju, 21 de agosto de 2017

*Recibido  
em 24/8/2017  
JF*

Senhor Presidente,  
Nobres Vereadores,

Pela presente Mensagem, temos a satisfação de encaminhar a Vossas Excelências, o Projeto de Lei nº 010/2017, de que trata da instituição do Plano Plurianual – PPA-2018/2021 do Município de Maracaju.

O Plano Plurianual é lei de iniciativa do Poder Executivo Municipal, conforme estabelece o Inciso I do artigo 165 da Constituição Federal, e na forma do § 1º do mesmo artigo da Constituição Federal.

Desta forma, submetemos o projeto de lei à apreciação de Vossas Excelências, solicitando a sua aprovação.

Atenciosamente,

  
**Maurílio Ferreira Azambuja**  
Prefeito Municipal

Exmo. Senhor  
HÉLIO ALBARELLO  
Presidente do Legislativo Municipal  
MARACAJU-MS



## ESTADO DE MATO GROSSO DO SUL MUNICÍPIO DE MARACAJU

PROJETO DE LEI Nº. 010/2017, DE 21 DE AGOSTO DE 2017

**Dispõe Sobre o Plano Plurianual do  
Município de Maracaju para o Quadriênio  
2018 a 2021.**

**MAURILIO FERREIRA AZAMBUJA, PREFEITO DO MUNICÍPIO DE MARACAJU, ESTADO DE MATO GROSSO DO SUL, NO USO DE SUAS ATRIBUIÇÕES QUE LHE CONFERE A LEI ORGÂNICA DO MUNICÍPIO, FAZ SABER QUE A CÂMARA MUNICIPAL APROVOU E EU SANCIONO A SEGUINTE LEI:**

**Art. 1º** Fica instituído o Plano Plurianual/PPA do Município de Maracaju, para o Quadriênio 2018 a 2021, em cumprimento ao disposto no § 1º do art. 165, da Constituição Federal de 1988, estabelecendo, para o período, os programas com seus respectivos objetivos, indicadores e montantes de recursos a serem aplicados em despesas de capital e outras delas decorrentes e nas despesas de duração continuada.

**Parágrafo único.** Integram o Plano Plurianual:

Anexo I – Modelo de Orçamento da Receita;

Anexo II – Modelo de Planilha de Despesa por Programas e Ações;

Anexo III – Demonstrativo da Consolidação da Despesa por Programas;

Anexo III – Compatibilização das Fontes com a Destinação dos Recursos;

Anexo IV – Demonstrativo das Metas Físicas e Fiscais por Ações.

**Art. 2º** O Plano Plurianual é o instrumento de planejamento para as despesas de capital e outras delas decorrentes e para as relativas aos programas de duração continuada das ações e serviços prestados à comunidade.

**Parágrafo único.** Para execução das ações, serviços e obras previstos no Plano Plurianual, que se dará nos termos das leis de Diretrizes Orçamentárias e dos Orçamentos Anuais referentes aos exercícios de 2018 a 2021, serão observadas:

I – as diretrizes estabelecidas na Lei Orgânica do Município, e

CNPJ: 03.442.597/0001-12 – Rua Appa, 120 Centro CEP: 79.150.000 Maracaju-MS  
Fone (067) 3454-1320 Fax (067) 3454-2418 www.maracaju.ms.gov.br



## ESTADO DE MATO GROSSO DO SUL MUNICÍPIO DE MARACAJU

II – as diretrizes dos Planos locais, que passam a integrar o Plano Plurianual após as suas sanções.

**Art. 3º** O Plano Plurianual poderá ser modificado mediante Lei de iniciativa do Executivo Municipal, nas seguintes condições:

I – para atender projetos especiais a serem executados com recursos obtidos através de financiamentos ou celebração de convênios com órgãos estaduais, federais e internacionais, e

II – para adaptação a fatos imprevistos e/ou supervenientes à sanção desta lei.

**Parágrafo único.** O Poder Executivo poderá incluir alterar ou excluir ações e metas do Plano Plurianual, mediante Decreto, quando as modificações forem decorrentes de recursos de convênios.

**Art. 4º** A inclusão, exclusão ou alterações de ações orçamentárias no Plano Plurianual poderão ocorrer por intermédio da lei orçamentária anual ou de seus créditos adicionais, apropriando-se ao respectivo programa, as modificações conseqüentes.

**Art. 5º** Fica o Poder Executivo autorizado a alterar, incluir ou excluir produtos e respectivas metas das ações do Plano Plurianual através de Decreto do Poder Executivo, desde que estas modificações contribuam para a realização do objetivo do Programa, e visando a contemplar necessidades da administração pública.

**Art. 6º** Esta Lei entra em vigor no dia 1º de janeiro do ano de 2018, revogadas as disposições em contrário.

  
**Maurílio Ferreira Azambuja**  
**Prefeito Municipal**

Planej. Ação / Produto (UN)	Tipo	Local	Func. Progr.	Conta Despesa	Recurso	Ano 2018	Ano 2019	Ano 2020	Ano 2021	Total
<b>Entidade: 1 - PREFEITURA MUNICIPAL DE MARACAJU</b>										
<b>Órgão: 02.00 - PREFEITURA MUNICIPAL</b>										
<b>Unidade: 02.02 - GABINETE DO PREFEITO E VICE E ASSESSORAMENTO</b>										
4 2.002 - MANUTENÇÃO DO GABINETE E ASSESSORAMENTO	A	1	04.122.0102	3.1.90.11.00.00.00.00	0.1.0000	3.800.000,00	4.066.000,00	4.350.620,00	4.655.163,40	16.871.783,40
				3.1.90.13.00.00.00.00	0.1.0000	600.000,00	642.000,00	686.940,00	735.025,80	2.663.965,80
				3.1.91.13.00.00.00.00	0.1.0000	600.000,00	642.000,00	686.940,00	735.025,80	2.663.965,80
				3.3.90.14.00.00.00.00	0.1.0000	19.367,25	24.222,96	16.463,57	16.315,74	76.369,52
				3.3.90.16.00.00.00.00	0.1.0000	40.000,00	42.800,00	45.796,00	49.001,72	177.597,72
				3.3.90.30.00.00.00.00	0.1.0000	40.000,00	42.800,00	45.796,00	49.001,72	177.597,72
				3.3.90.33.00.00.00.00	0.1.0000	50.000,00	53.500,00	57.245,00	61.252,15	221.997,15
				3.3.90.36.00.00.00.00	0.1.0000	20.000,00	21.400,00	22.898,00	24.500,86	88.798,86
				3.3.90.39.00.00.00.00	0.1.0000	200.000,00	214.000,00	228.980,00	245.008,60	887.988,60
				4.4.90.52.00.00.00.00	0.1.0000	10.000,00	10.700,00	11.449,00	12.250,43	44.399,43
6 2.003 - MANUTENÇÃO DA PROCURADORIA JURIDICA	A	1	02.061.0103	3.1.90.11.00.00.00.00	0.1.0000	700.000,00	749.000,00	801.430,00	857.530,10	3.107.960,10
				3.1.90.13.00.00.00.00	0.1.0000	100.000,00	107.000,00	114.490,00	122.504,30	443.994,30
				3.1.91.13.00.00.00.00	0.1.0000	100.000,00	107.000,00	114.490,00	122.504,30	443.994,30
				3.3.90.14.00.00.00.00	0.1.0000	10.000,00	10.700,00	11.449,00	12.250,43	44.399,43
				3.3.90.16.00.00.00.00	0.1.0000	20.000,00	21.400,00	22.898,00	24.500,86	88.798,86
				3.3.90.30.00.00.00.00	0.1.0000	20.000,00	21.400,00	22.898,00	24.500,86	88.798,86
				3.3.90.35.00.00.00.00	0.1.0000	50.000,00	53.500,00	57.245,00	61.252,15	221.997,15
				3.3.90.36.00.00.00.00	0.1.0000	10.000,00	10.700,00	11.449,00	12.250,43	44.399,43
				3.3.90.39.00.00.00.00	0.1.0000	50.000,00	53.500,00	57.245,00	61.252,15	221.997,15
				4.4.90.52.00.00.00.00	0.1.0000	20.000,00	21.400,00	22.898,00	24.500,86	88.798,86
<b>Unidade: 02.03 - SECRETARIA MUNICIPAL DE ADMINISTRAÇÃO</b>						<b>3.979.000,00</b>	<b>4.257.530,00</b>	<b>4.555.557,10</b>	<b>4.874.446,12</b>	<b>17.666.533,22</b>
20 2.004 - MANUTENÇÃO DA SECRETARIA DE ADMINISTRAÇÃO	A	1	04.122.0104	3.1.90.11.00.00.00.00	0.1.0000	1.800.000,00	1.926.000,00	2.060.820,00	2.205.077,40	7.991.897,40
				3.1.90.13.00.00.00.00	0.1.0000	200.000,00	214.000,00	228.980,00	245.008,60	887.988,60
				3.1.91.13.00.00.00.00	0.1.0000	400.000,00	428.000,00	457.960,00	490.017,20	1.775.977,20
				3.3.50.41.00.00.00.00	0.1.0000	150.000,00	160.500,00	171.735,00	183.756,45	665.991,45
				3.3.90.14.00.00.00.00	0.1.0000	20.000,00	21.400,00	22.898,00	24.500,86	88.798,86
				3.3.90.16.00.00.00.00	0.1.0000	20.000,00	21.400,00	22.898,00	24.500,86	88.798,86
				3.3.90.35.00.00.00.00	0.1.0000	100.000,00	107.000,00	114.490,00	122.504,30	443.994,30
				3.3.90.36.00.00.00.00	0.1.0000	50.000,00	53.500,00	57.245,00	61.252,15	221.997,15
				3.3.90.39.00.00.00.00	0.1.0000	300.000,00	321.000,00	343.470,00	367.512,90	1.331.982,90
				3.3.90.92.00.00.00.00	0.1.0000	100.000,00	107.000,00	114.490,00	122.504,30	443.994,30
				3.3.90.93.00.00.00.00	0.1.0000	10.000,00	10.700,00	11.449,00	12.250,43	44.399,43
				4.4.90.52.00.00.00.00	0.1.0000	20.000,00	21.400,00	22.898,00	24.500,86	88.798,86
21 2.005 - ENCARGOS COM INATIVOS E PENSIONISTAS	A	1	04.122.0104	3.1.90.03.00.00.00.00	0.1.0000	60.000,00	64.200,00	68.694,00	73.502,58	266.396,58
				3.3.90.30.00.00.00.00	0.1.0000	700.000,00	749.000,00	801.430,00	857.530,10	3.107.960,10
22 2.006 - MANUTENÇÃO E INVESTIMENTOS DA REDE DE COMPUTADORES, TECNOLOGIA E INFORMAÇÃO	A	1	04.126.0119	3.3.90.14.00.00.00.00	0.1.0000	5.000,00	5.350,00	5.724,50	6.125,22	22.199,72
				3.3.90.30.00.00.00.00	0.1.0000	5.000,00	5.350,00	5.724,50	6.125,22	22.199,72
				3.3.90.39.00.00.00.00	0.1.0000	10.000,00	10.700,00	11.449,00	12.250,43	44.399,43

**Estado do Mato Grosso do Sul**  
**PREFEITURA MUNICIPAL DE MARACAJU**  
PLANO PLURIANUAL 2018 a 2021 - PLANEJAMENTO 2018-2021.

Relação de Despesas - Planejadas

Seleção: Detalhar planejamento por ano; Alteração em 17/04/2017 (C) - Lei de Criação do PPA, nº 10 de 31/12/2017

Planej.	Ação / Produto (UN)	Local	Func. Progr.	Conta Despesa	Recurso	Ano 2018	Ano 2019	Ano 2020	Ano 2021	Total
<b>Entidade: 1 - PREFEITURA MUNICIPAL DE MARACAJU</b>										
<b>Órgão: 02.00 - PREFEITURA MUNICIPAL</b>										
<b>Unidade: 02.03 - SECRETARIA MUNICIPAL DE ADMINISTRAÇÃO</b>										
23	2.007 - CURSOS E APERFEIÇOAMENTO PROFISSIONAL Atendimento aos servidores municipais ativos(GP)	A	1 04-128.0104	3.3.90.14.00.00.00.00	0.1.0000	5.000,00	5.350,00	5.724,50	6.125,22	22.199,72
23	2.007 - CURSOS E APERFEIÇOAMENTO PROFISSIONAL Atendimento aos servidores municipais ativos(GP)	A	1 04-128.0104	3.3.90.36.00.00.00.00	0.1.0000	2.000,00	2.140,00	2.289,80	2.450,09	8.879,89
23	2.007 - CURSOS E APERFEIÇOAMENTO PROFISSIONAL Atendimento aos servidores municipais ativos(GP)	A	1 04-128.0104	3.3.90.39.00.00.00.00	0.1.0000	2.000,00	2.140,00	2.289,80	2.450,09	8.879,89
<b>Unidade: 02.04 - SECRETARIA MUNICIPAL DE PLANEJAMENTO E FAZENDA</b>										
25	2.008 - MANUTENÇÃO DA SECRETARIA DE PLANEJAMENTO E FAZENDA Manutenção(A)	A	1 04-123.0105	3.1.90.11.00.00.00.00	0.1.0000	1.800.000,00	1.926.000,00	2.060.820,00	2.205.077,40	7.991.897,40
25	2.008 - MANUTENÇÃO DA SECRETARIA DE PLANEJAMENTO E FAZENDA Manutenção(A)	A	1 04-123.0105	3.1.90.13.00.00.00.00	0.1.0000	200.000,00	214.000,00	228.980,00	245.008,60	887.988,60
25	2.008 - MANUTENÇÃO DA SECRETARIA DE PLANEJAMENTO E FAZENDA Manutenção(A)	A	1 04-123.0105	3.1.91.13.00.00.00.00	0.1.0000	260.000,00	278.200,00	297.674,00	318.511,18	1.154.385,18
25	2.008 - MANUTENÇÃO DA SECRETARIA DE PLANEJAMENTO E FAZENDA Manutenção(A)	A	1 04-123.0105	3.3.50.41.00.00.00.00	0.1.0000	150.000,00	160.500,00	171.735,00	183.756,45	665.991,45
25	2.008 - MANUTENÇÃO DA SECRETARIA DE PLANEJAMENTO E FAZENDA Manutenção(A)	A	1 04-123.0105	3.3.90.14.00.00.00.00	0.1.0000	5.000,00	5.350,00	5.724,50	6.125,22	22.199,72
25	2.008 - MANUTENÇÃO DA SECRETARIA DE PLANEJAMENTO E FAZENDA Manutenção(A)	A	1 04-123.0105	3.3.90.16.00.00.00.00	0.1.0000	5.000,00	5.350,00	5.724,50	6.125,22	22.199,72
25	2.008 - MANUTENÇÃO DA SECRETARIA DE PLANEJAMENTO E FAZENDA Manutenção(A)	A	1 04-123.0105	3.3.90.30.00.00.00.00	0.1.0000	150.000,00	160.500,00	171.735,00	183.756,45	665.991,45
25	2.008 - MANUTENÇÃO DA SECRETARIA DE PLANEJAMENTO E FAZENDA Manutenção(A)	A	1 04-123.0105	3.3.90.33.00.00.00.00	0.1.0000	10.000,00	10.700,00	11.449,00	12.250,43	44.399,43
25	2.008 - MANUTENÇÃO DA SECRETARIA DE PLANEJAMENTO E FAZENDA Manutenção(A)	A	1 04-123.0105	3.3.90.35.00.00.00.00	0.1.0000	200.000,00	214.000,00	228.980,00	245.008,60	887.988,60
25	2.008 - MANUTENÇÃO DA SECRETARIA DE PLANEJAMENTO E FAZENDA Manutenção(A)	A	1 04-123.0105	3.3.90.36.00.00.00.00	0.1.0000	40.000,00	42.800,00	45.796,00	49.001,72	177.597,72
25	2.008 - MANUTENÇÃO DA SECRETARIA DE PLANEJAMENTO E FAZENDA Manutenção(A)	A	1 04-123.0105	3.3.90.39.00.00.00.00	0.1.0000	100.000,00	107.000,00	114.490,00	122.504,30	443.994,30
25	2.008 - MANUTENÇÃO DA SECRETARIA DE PLANEJAMENTO E FAZENDA Manutenção(A)	A	1 04-123.0105	3.3.90.92.00.00.00.00	0.1.0000	100.000,00	107.000,00	114.490,00	122.504,30	443.994,30
25	2.008 - MANUTENÇÃO DA SECRETARIA DE PLANEJAMENTO E FAZENDA Manutenção(A)	A	1 04-123.0105	3.3.90.93.00.00.00.00	0.1.0000	10.000,00	10.700,00	11.449,00	12.250,43	44.399,43
25	2.008 - MANUTENÇÃO DA SECRETARIA DE PLANEJAMENTO E FAZENDA Manutenção(A)	A	1 04-123.0105	4.4.90.52.00.00.00.00	0.1.0000	10.000,00	10.700,00	11.449,00	12.250,43	44.399,43
33	2.009 - AMORTIZAÇÃO E ENCARGOS DA DÍVIDA FUNDADA INTERNA Pagamento da dívida(A)	A	1 28.843.0106	3.2.90.21.00.00.00.00	0.1.0000	400.000,00	428.000,00	457.960,00	490.017,20	1.775.977,20
33	2.009 - AMORTIZAÇÃO E ENCARGOS DA DÍVIDA FUNDADA INTERNA Pagamento da dívida(A)	A	1 28.843.0106	3.2.90.22.00.00.00.00	0.1.0000	200.000,00	214.000,00	228.980,00	245.008,60	887.988,60
33	2.009 - AMORTIZAÇÃO E ENCARGOS DA DÍVIDA FUNDADA INTERNA Pagamento da dívida(A)	A	1 28.843.0106	4.6.90.71.00.00.00.00	0.1.0000	2.300.000,00	2.461.000,00	2.633.270,00	2.817.598,90	10.211.868,90
34	2.010 - CONTRIBUIÇÃO PARA FORMAÇÃO DO PASEP PASEP(A)	A	1 04-128.0104	3.3.90.47.00.00.00.00	0.1.0000	1.000.000,00	1.070.000,00	1.144.900,00	1.225.043,00	4.439.943,00
<b>Unidade: 02.05 - SECRETARIA MUNICIPAL DE ESPORTE</b>										
59	2.011 - MANUTENÇÃO DO ESPORTE AMADOR E COMUNITÁRIO Manutenção(A)	A	1 27.812.0117	3.1.90.11.00.00.00.00	0.1.0000	1.200.000,00	1.284.000,00	1.373.880,00	1.470.051,60	5.327.931,60
59	2.011 - MANUTENÇÃO DO ESPORTE AMADOR E COMUNITÁRIO Manutenção(A)	A	1 27.812.0117	3.1.90.13.00.00.00.00	0.1.0000	100.000,00	107.000,00	114.490,00	122.504,30	443.994,30
59	2.011 - MANUTENÇÃO DO ESPORTE AMADOR E COMUNITÁRIO Manutenção(A)	A	1 27.812.0117	3.1.91.13.00.00.00.00	0.1.0000	100.000,00	107.000,00	114.490,00	122.504,30	443.994,30
59	2.011 - MANUTENÇÃO DO ESPORTE AMADOR E COMUNITÁRIO Manutenção(A)	A	1 27.812.0117	3.3.50.41.00.00.00.00	0.1.0000	400.000,00	428.000,00	457.960,00	490.017,20	1.775.977,20
59	2.011 - MANUTENÇÃO DO ESPORTE AMADOR E COMUNITÁRIO Manutenção(A)	A	1 27.812.0117	3.3.90.14.00.00.00.00	0.1.0000	10.000,00	10.700,00	11.449,00	12.250,43	44.399,43
59	2.011 - MANUTENÇÃO DO ESPORTE AMADOR E COMUNITÁRIO Manutenção(A)	A	1 27.812.0117	3.3.90.16.00.00.00.00	0.1.0000	10.000,00	10.700,00	11.449,00	12.250,43	44.399,43
59	2.011 - MANUTENÇÃO DO ESPORTE AMADOR E COMUNITÁRIO Manutenção(A)	A	1 27.812.0117	3.3.90.30.00.00.00.00	0.1.0000	30.000,00	32.100,00	34.347,00	36.751,29	133.198,29
59	2.011 - MANUTENÇÃO DO ESPORTE AMADOR E COMUNITÁRIO Manutenção(A)	A	1 27.812.0117	3.3.90.31.00.00.00.00	0.1.0000	30.000,00	32.100,00	34.347,00	36.751,29	133.198,29
59	2.011 - MANUTENÇÃO DO ESPORTE AMADOR E COMUNITÁRIO Manutenção(A)	A	1 27.812.0117	3.3.90.32.00.00.00.00	0.1.0000	20.000,00	21.400,00	22.898,00	24.500,86	88.798,86
59	2.011 - MANUTENÇÃO DO ESPORTE AMADOR E COMUNITÁRIO Manutenção(A)	A	1 27.812.0117	3.3.90.33.00.00.00.00	0.1.0000	10.000,00	10.700,00	11.449,00	12.250,43	44.399,43
59	2.011 - MANUTENÇÃO DO ESPORTE AMADOR E COMUNITÁRIO Manutenção(A)	A	1 27.812.0117	3.3.90.36.00.00.00.00	0.1.0000	5.000,00	5.350,00	5.724,50	6.125,22	22.199,72

**Estado do Mato Grosso do Sul**  
**PREFEITURA MUNICIPAL DE MARACAJU**

PLANO PLURIANUAL 2018 a 2021 - PLANEJAMENTO 2018-2021.

Relação de Despesas - Planejadas

Seleção - Detalhar planejamento por ano, Alteração em 17/04/2017 (C) - Lei de Criação do PPA, nº 10 de 31/12/2017

Planej. Ação / Produto (UN)	Tipo	Local	Func. Progr.	Conta Despesa	Recurso	Ano 2018	Ano 2019	Ano 2020	Ano 2021	Total
<b>Entidade: 1 - PREFEITURA MUNICIPAL DE MARACAJU</b>										
<b>Órgão: 02.00 - PREFEITURA MUNICIPAL</b>										
<b>Unidade: 02.05 - SECRETARIA MUNICIPAL DE ESPORTE</b>										
127 1.001 - CONSTRUÇÃO, AMPLIAÇÃO E REFORMA DE PREDIOS E LOGRADOUROS DE ESPORTE E LAZER	P	1	27.812.0117	3.3.90.36.00.00.00	0.1.0000	40.000,00	42.800,00	45.796,00	49.001,72	177.597,72
Construção, melhoramento e conservação de prédios públicos administrativos(GP)										
				3.3.90.39.00.00.00	0.1.0000	40.000,00	42.800,00	45.796,00	49.001,72	177.597,72
				4.4.90.51.00.00.00	0.1.0027	20.000,00	21.400,00	22.898,00	24.500,86	88.798,86
				4.4.90.51.00.00.00	0.1.0023	100.000,00	107.000,00	114.490,00	122.504,30	443.994,30
				4.4.90.51.00.00.00	0.1.0000	100.000,00	107.000,00	114.490,00	122.504,30	443.994,30
				4.4.90.52.00.00.00	0.1.0000	10.000,00	10.700,00	11.449,00	12.250,43	44.399,43
<b>Unidade: 02.06 - SECRETARIA MUNICIPAL DE EDUCAÇÃO</b>										
49 2.013 - MANUTENÇÃO DO PROGRAMA DE MERENDA ESCOLAR - ENSINO FUNDAMENTAL	A	1	12.361.0115	3.3.90.30.00.00.00	0.1.0001	800.000,00	856.000,00	915.920,00	980.034,40	3.551.954,40
Fornecimento de merenda escolar(A)										
				3.3.90.30.00.00.00	0.1.0015	800.000,00	856.000,00	915.920,00	949.408,32	3.521.328,32
50 2.014 - MANUTENÇÃO DO PROGRAMA DA MERENDA ESCOLAR - EDUCAÇÃO INFANTIL	A	1	12.365.0115	3.3.90.30.00.00.00	0.1.0001	200.000,00	214.000,00	228.980,00	245.008,60	887.988,60
Fornecimento de merenda escolar(A)										
				3.3.90.30.00.00.00	0.1.0015	200.000,00	214.000,00	228.980,00	245.008,60	887.988,60
55 1.002 - CONSTRUÇÃO/AMPLIAÇÃO/REFORMA E EQUIPAMENTOS DE ESCOLAS PÚBLICAS - ENSINO FUNDAMENTAL	P	1	12.361.0115	3.3.90.30.00.00.00	0.1.0001	700.000,00	749.000,00	801.430,00	857.530,10	3.107.960,10
Escolas Públicas - Construções e Reformas(UN)										
				3.3.90.39.00.00.00	0.1.0020	50.000,00	50.000,00	50.000,00	22.504,20	172.504,20
				3.3.90.39.00.00.00	0.1.0001	10.000,00	10.700,00	11.449,00	12.250,43	44.399,43
				4.4.90.51.00.00.00	0.1.0024	100.000,00	107.000,00	142.549,05	152.527,48	502.076,53
				4.4.90.51.00.00.00	0.1.0020	200.000,00	214.000,00	67.567,20	245.008,70	726.575,90
				4.4.90.51.00.00.00	0.1.0015	300.000,00	321.000,00	343.470,00	367.512,90	1.331.982,90
				4.4.90.51.00.00.00	0.1.0001	1.000.000,00	1.070.000,00	1.144.900,00	1.225.043,00	4.439.943,00
				4.4.90.52.00.00.00	0.1.0020	20.000,00	23.500,00	27.245,00	31.252,15	101.997,15
				4.4.90.52.00.00.00	0.1.0001	300.000,00	321.000,00	343.470,00	367.512,90	1.331.982,90
				4.4.90.52.00.00.00	0.1.0024	350.000,00	374.500,00	372.655,95	398.741,87	1.495.897,82
				4.4.90.61.00.00.00	0.1.0001	100.000,00	107.000,00	114.490,00	122.504,30	443.994,30
58 1.003 - AMPLIAÇÃO E REFORMA DA ESCOLA MUNICIPAL JULIO MULLER/CIRO ANIZ	P	1	12.361.0115	3.3.90.30.00.00.00	0.1.0001	30.000,00	32.100,00	34.347,00	36.751,29	133.198,29
Escolas Públicas - Construções e Reformas(UN)										
				3.3.90.39.00.00.00	0.1.0001	30.000,00	32.100,00	34.347,00	36.751,29	133.198,29
				4.4.90.51.00.00.00	0.1.0001	50.000,00	53.500,00	57.245,00	61.252,15	221.997,15
				4.4.90.52.00.00.00	0.1.0024	50.000,00	53.500,00	57.245,00	61.252,15	221.997,15
60 2.015 - MANUTENÇÃO DAS ESCOLAS PÚBLICAS DO ENSINO FUNDAMENTAL	A	1	12.361.0115	3.1.90.04.00.00.00	0.1.0001	2.559.073,00	2.738.208,11	2.929.882,69	3.134.974,38	11.362.138,18
Manutenção do Ensino Fundamental(A)										
				3.1.90.11.00.00.00	0.1.0001	200.000,00	214.000,00	228.980,00	245.008,60	887.988,60

Planej.	Ação / Produto (UN)	Local	Func.Progr.	Conta Despesa	Recurso	Ano 2018	Ano 2019	Ano 2020	Ano 2021	Total
<b>Entidade: 1 - PREFEITURA MUNICIPAL DE MARACAJU</b>										
<b>Órgão: 02.00 - PREFEITURA MUNICIPAL</b>										
<b>Unidade: 02.06 - SECRETARIA MUNICIPAL DE EDUCAÇÃO</b>										
	3.1.90.13.00.00.00.00			0.1.0001		400.000,00	428.000,00	457.960,00	490.017,20	1.775.977,20
	3.1.91.13.00.00.00.00			0.1.0001		100.000,00	107.000,00	114.490,00	122.504,30	443.994,30
	3.3.90.16.00.00.00.00			0.1.0001		10.000,00	10.700,00	11.449,00	12.250,43	44.399,43
	3.3.90.30.00.00.00.00			0.1.0020		30.000,00	33.500,00	27.245,00	31.252,15	121.997,15
	3.3.90.30.00.00.00.00			0.1.0024		50.000,00	53.500,00	57.245,00	61.252,15	221.997,15
	3.3.90.30.00.00.00.00			0.1.0015		200.000,00	214.000,00	228.980,00	245.008,60	887.988,60
	3.3.90.30.00.00.00.00			0.1.0001		100.000,00	107.000,00	114.490,00	122.504,30	443.994,30
	3.3.90.35.00.00.00.00			0.1.0001		20.000,00	21.400,00	22.898,00	24.500,86	88.798,86
	3.3.90.36.00.00.00.00			0.1.0001		5.000,00	5.350,00	5.724,50	6.125,22	22.199,72
	3.3.90.39.00.00.00.00			0.1.0024		100.000,00	107.000,00	114.490,00	122.504,30	443.994,30
	3.3.90.39.00.00.00.00			0.1.0001		500.000,00	535.000,00	572.450,00	612.521,50	2.219.971,50
	3.3.90.39.00.00.00.00			0.1.0015		100.000,00	107.000,00	114.490,00	122.504,30	443.994,30
	3.3.90.92.00.00.00.00			0.1.0001		200.000,00	214.000,00	228.980,00	245.008,60	887.988,60
	4.4.90.52.00.00.00.00			0.1.0001		100.000,00	107.000,00	114.490,00	122.504,30	443.994,30
67	2.016 - MANUTENÇÃO E AQUISIÇÃO DE EQUIP. DO TRANSPORTE ESCOLAR - ENSINO FUNDAMENTAL	A	1 12.361.0115	3.3.90.30.00.00.00.00	0.1.0001	600.000,00	642.000,00	686.940,00	735.025,80	2.663.965,80
	Transporte escolar(A)									
	3.3.90.30.00.00.00.00			0.1.0015		175.000,00	200.000,00	200.000,00	200.000,00	775.000,00
	3.3.90.30.00.00.00.00			0.1.0024		60.000,00	64.200,00	68.694,00	73.502,58	266.396,58
	3.3.90.36.00.00.00.00			0.1.0001		4.000,00	4.280,00	4.579,60	4.900,17	17.759,77
	3.3.90.39.00.00.00.00			0.1.0001		100.000,00	107.000,00	114.490,00	122.504,30	443.994,30
	3.3.90.39.00.00.00.00			0.1.0015		30.000,00	32.100,00	34.347,00	36.751,29	133.198,29
	3.3.90.39.00.00.00.00			0.1.0024		200.000,00	214.000,00	228.980,00	245.008,60	887.988,60
	3.3.90.92.00.00.00.00			0.1.0015		5.000,00	5.350,00	5.724,50	6.125,22	22.199,72
	4.4.90.52.00.00.00.00			0.1.0001		1.000.000,00	1.070.000,00	1.144.900,00	1.225.043,00	4.439.943,00
	4.4.90.52.00.00.00.00			0.1.0020		20.000,00	24.200,00	28.694,00	33.502,58	106.396,58
68	2.017 - MANUTENÇÃO E AQUISIÇÃO DE EQUIP. DO TRANSPORTE ESCOLAR - EDUCAÇÃO INFANTIL	A	1 12.365.0115	3.3.90.30.00.00.00.00	0.1.0001	400.000,00	428.000,00	457.960,00	490.017,20	1.775.977,20
	Transporte escolar(A)									
	3.3.90.30.00.00.00.00			0.1.0015		200.000,00	214.000,00	228.980,00	245.008,60	887.988,60
	3.3.90.30.00.00.00.00			0.1.0024		40.000,00	42.800,00	45.796,00	49.001,72	177.597,72
	3.3.90.36.00.00.00.00			0.1.0001		1.000,00	1.070,00	1.144,90	1.225,04	4.439,94
	3.3.90.39.00.00.00.00			0.1.0024		100.000,00	107.000,00	114.490,00	122.504,30	443.994,30
	3.3.90.39.00.00.00.00			0.1.0001		20.000,00	21.400,00	22.898,00	24.500,86	88.798,86
	3.3.90.39.00.00.00.00			0.1.0015		20.000,00	21.400,00	22.898,00	24.500,86	88.798,86
	3.3.90.92.00.00.00.00			0.1.0015		5.000,00	5.350,00	5.724,50	6.125,22	22.199,72
	4.4.90.52.00.00.00.00			0.1.0001		400.000,00	428.000,00	457.960,00	490.017,20	1.775.977,20
	4.4.90.52.00.00.00.00			0.1.0020		40.000,00	42.800,00	45.796,00	49.001,72	177.597,72
69	2.018 - MANUTENÇÃO DOS CONSELHOS MUNICIPAIS DE EDUCAÇÃO	A	1 12.122.0115	3.1.90.11.00.00.00.00	0.1.0001	20.000,00	21.400,00	22.898,00	24.500,86	88.798,86
	Administração/Educação(A)									
	3.1.90.13.00.00.00.00			0.1.0001		2.000,00	2.140,00	2.289,80	2.450,09	8.879,89
	3.1.91.13.00.00.00.00			0.1.0001		2.000,00	2.140,00	2.289,80	2.450,09	8.879,89
	3.3.90.14.00.00.00.00			0.1.0001		20.000,00	21.400,00	22.898,00	24.500,86	88.798,86

Planej.	Ação /	Produto (UN)	Tipo	Local	Func.Progr.	Conta Despesa	Recurso	Ano 2018	Ano 2019	Ano 2020	Ano 2021	Total
<b>Entidade: 1 - PREFEITURA MUNICIPAL DE MARACAJU</b>												
<b>Órgão: 02.00 - PREFEITURA MUNICIPAL</b>												
<b>Unidade: 02.06 - SECRETARIA MUNICIPAL DE EDUCAÇÃO</b>												
		3.3.90.16.00.00.00.00				0.1.0001		20.000,00	21.400,00	22.898,00	24.500,86	88.798,86
		3.3.90.30.00.00.00.00				0.1.0001		5.000,00	5.350,00	5.724,50	6.125,22	22.199,72
		3.3.90.33.00.00.00.00				0.1.0001		5.000,00	5.350,00	5.724,50	6.125,22	22.199,72
		3.3.90.35.00.00.00.00				0.1.0001		5.000,00	5.350,00	5.724,50	6.125,22	22.199,72
		3.3.90.36.00.00.00.00				0.1.0001		5.000,00	5.350,00	5.724,50	6.125,22	22.199,72
		3.3.90.39.00.00.00.00				0.1.0001		5.000,00	5.350,00	5.724,50	6.125,22	22.199,72
		4.4.90.52.00.00.00.00				0.1.0001		10.000,00	10.700,00	11.449,00	12.250,43	44.399,43
71	2.019 - MANUTENÇÃO DA COMISSÃO MUNICIPAL DE MONITORAMENTO E AVALIAÇÃO DO PME		A	1	12.122.0115	3.1.90.11.00.00.00.00	0.1.0001	20.000,00	21.400,00	22.898,00	24.500,86	88.798,86
								Administração/Educação(A)				
		3.1.90.13.00.00.00.00				0.1.0001		2.000,00	2.140,00	2.289,80	2.450,09	8.879,89
		3.1.91.13.00.00.00.00				0.1.0001		2.000,00	2.140,00	2.289,80	2.450,09	8.879,89
		3.3.90.14.00.00.00.00				0.1.0001		20.000,00	21.400,00	22.898,00	24.500,86	88.798,86
		3.3.90.16.00.00.00.00				0.1.0001		20.000,00	21.400,00	22.898,00	24.500,86	88.798,86
		3.3.90.30.00.00.00.00				0.1.0001		10.000,00	10.700,00	11.449,00	12.250,43	44.399,43
		3.3.90.33.00.00.00.00				0.1.0001		10.000,00	10.700,00	11.449,00	12.250,43	44.399,43
		3.3.90.35.00.00.00.00				0.1.0001		20.000,00	21.400,00	22.898,00	24.500,86	88.798,86
		3.3.90.36.00.00.00.00				0.1.0001		5.000,00	5.350,00	5.724,50	6.125,22	22.199,72
		3.3.90.39.00.00.00.00				0.1.0001		10.000,00	10.700,00	11.449,00	12.250,43	44.399,43
		4.4.90.52.00.00.00.00				0.1.0001		10.000,00	10.700,00	11.449,00	12.250,43	44.399,43
72	2.020 - DESENVOLVIMENTO DA AREA TECNOLÓGICA DA REME		A	1	12.572.0115	3.3.90.30.00.00.00.00	0.1.0000	10.000,00	10.700,00	11.449,00	12.250,43	44.399,43
								Administração/Educação(A)				
		3.3.90.36.00.00.00.00				0.1.0000		5.000,00	5.350,00	5.724,50	6.125,22	22.199,72
		3.3.90.39.00.00.00.00				0.1.0000		5.000,00	5.350,00	5.724,50	6.125,22	22.199,72
		4.4.90.52.00.00.00.00				0.1.0000		10.000,00	10.700,00	11.449,00	12.250,44	44.399,44
73	2.021 - CURSOS E APERFEIÇOAMENTO PROFISSIONALIZANTES		A	1	12.122.0115	3.3.90.14.00.00.00.00	0.1.0001	10.000,00	10.700,00	11.449,00	12.250,43	44.399,43
								Participação em Cursos(GF)				
		3.3.90.30.00.00.00.00				0.1.0001		10.000,00	10.700,00	11.449,00	12.250,43	44.399,43
		3.3.90.39.00.00.00.00				0.1.0001		10.000,00	10.700,00	11.449,00	12.250,43	44.399,43
74	2.022 - CONCESSÃO DE BOLSAS E TRANSPORTE DE ESTUDANTES DO ENSINO SUPERIOR		A	1	12.364.0115	3.3.50.43.00.00.00.00	0.1.0001	1.177,00	1.259,39	1.347,55	1.441,88	5.225,82
								Bolsas de estudo(A)				
		3.3.90.18.00.00.00.00				0.1.0001		1.500.000,00	1.605.000,00	1.717.350,00	1.837.564,50	6.659.914,50
75	2.023 - MANUTENÇÃO DO PROGRAMA BRASIL CARINHOSO - CIEIO A 4 ANOS		A	1	12.365.0115	3.3.90.30.00.00.00.00	0.1.0015	120.000,00	128.400,00	137.388,00	147.005,16	532.783,16
								Administração/Educação(A)				
		3.3.90.39.00.00.00.00				0.1.0015		100.000,00	107.000,00	114.490,00	122.504,30	443.994,30
		4.4.90.52.00.00.00.00				0.1.0015		50.000,00	53.500,00	57.245,00	61.252,15	221.997,15
77	2.024 - MANUTENÇÃO E CONSTRUÇÃO ESCOLAS MUNICIPAIS - EDUCAÇÃO INFANTIL		A	1	12.365.0115	3.1.90.11.00.00.00.00	0.1.0001	1.500.000,00	1.605.000,00	1.717.350,00	1.837.564,50	6.659.914,50
								Manutenção(UN)				
		3.1.90.13.00.00.00.00				0.1.0001		100.000,00	107.000,00	114.490,00	122.504,30	443.994,30
		3.1.91.13.00.00.00.00				0.1.0001		300.000,00	321.000,00	343.470,00	367.512,90	1.331.982,90

**Estado do Mato Grosso do Sul**  
**PREFEITURA MUNICIPAL DE MARACAJU**  
PLANO PLURIANUAL 2018 a 2021 - PLANEJAMENTO 2018-2021.

Relação de Despesas - Planejadas

Seleção: Detalhar planejamento por ano; Alteração em: 17/04/2017 (C) - Lei de Criação do PPA, nº 10 de 31/12/2017

Planej.	Ação / Produto (UN)	Local	Func Progr	Conta Despesa	Recurso	Ano 2018	Ano 2019	Ano 2020	Ano 2021	Total
<b>Entidade: 1 - PREFEITURA MUNICIPAL DE MARACAJU</b>										
<b>Órgão: 02.00 - PREFEITURA MUNICIPAL</b>										
<b>Unidade: 02.06 - SECRETARIA MUNICIPAL DE EDUCAÇÃO</b>										
78	2.025 - MANUTENÇÃO DAS ESCOLA DE JOVENS E ADULTOS EJA(A)	A	1 12.366.0115	3.1.90.11.00.00.00.00	0.1.0001	150.000,00	160.500,00	171.735,00	183.756,45	665.991,45
				3.1.90.13.00.00.00.00	0.1.0001	30.000,00	32.100,00	34.347,00	36.751,29	133.198,29
				3.1.91.13.00.00.00.00	0.1.0001	30.000,00	32.100,00	34.347,00	36.751,29	133.198,29
				3.3.90.30.00.00.00.00	0.1.0001	5.000,00	5.350,00	5.724,50	6.125,22	22.199,72
				3.3.90.36.00.00.00.00	0.1.0001	3.000,00	3.210,00	3.434,70	3.675,13	13.319,83
				3.3.90.39.00.00.00.00	0.1.0001	3.000,00	3.210,00	3.434,70	3.675,13	13.319,83
89	2.026 - MANUTENÇÃO DA ESCOLA DE JOVENS E ADULTOS DO DISTRITO DE VISTA ALEGRE EJA(GP)	A	1 12.366.0115	3.1.90.11.00.00.00.00	0.1.0001	260.000,00	278.200,00	297.674,00	318.511,18	1.154.385,18
				3.1.90.13.00.00.00.00	0.1.0001	40.000,00	42.800,00	45.796,00	49.001,72	177.597,72
				3.3.90.30.00.00.00.00	0.1.0001	20.000,00	21.400,00	22.898,00	24.500,86	88.798,86
				3.3.90.39.00.00.00.00	0.1.0001	10.000,00	10.700,00	11.449,00	12.250,43	44.399,43
90	2.027 - MANUTENÇÃO DA EDUCAÇÃO ESPECIAL Educação especial(GP)	A	1 12.367.0115	3.3.50.43.00.00.00.00	0.1.0001	180.000,00	192.600,00	206.082,00	220.507,74	799.189,74
				3.3.90.30.00.00.00.00	0.1.0001	10.000,00	10.700,00	11.449,00	12.250,43	44.399,43
				3.3.90.36.00.00.00.00	0.1.0001	2.000,00	2.140,00	2.289,80	2.450,09	8.879,89
				3.3.90.39.00.00.00.00	0.1.0001	10.000,00	10.700,00	11.449,00	12.250,43	44.399,43
92	2.028 - INCENTIVO AO PROJETO ABB COMUNIDADE ABB Comunidade(GP)(GP)	A	1 12.361.0115	3.1.90.11.00.00.00.00	0.1.0001	100.000,00	107.000,00	114.490,00	122.504,30	443.994,30
				3.3.50.43.00.00.00.00	0.1.0001	10.000,00	10.700,00	11.449,00	12.250,43	44.399,43
				3.3.90.30.00.00.00.00	0.1.0001	20.000,00	21.400,00	22.898,00	24.500,86	88.798,86
				3.3.90.32.00.00.00.00	0.1.0001	30.000,00	32.100,00	34.347,00	36.751,29	133.198,29
				3.3.90.36.00.00.00.00	0.1.0001	30.000,00	32.100,00	34.347,00	36.751,29	133.198,29
				3.3.90.39.00.00.00.00	0.1.0001	20.000,00	21.400,00	22.898,00	24.500,86	88.798,86
95	2.029 - RECURSOS DO FEP/CFEM DESTINADOS À EDUCAÇÃO Administração/Educação(A)	A	1 12.361.0115	3.1.90.11.00.00.00.00	0.1.0070	85.000,00	90.950,00	97.316,50	104.128,66	377.395,16
				3.3.90.30.00.00.00.00	0.1.0070	85.000,00	90.950,00	97.316,50	104.128,66	377.395,16
96	2.012 - MANUTENÇÃO DA SECRETARIA DE EDUCAÇÃO Manutenção(A)	A	1 12.122.0115	3.1.90.04.00.00.00.00	0.1.0001	10.000,00	10.700,00	11.449,00	12.250,43	44.399,43
				3.1.90.11.00.00.00.00	0.1.0001	6.000.000,00	6.420.000,00	6.869.400,00	7.350.258,00	26.639.658,00
				3.1.90.13.00.00.00.00	0.1.0001	800.000,00	856.000,00	915.920,00	980.034,40	3.551.954,40

**Estado do Mato Grosso do Sul**  
**PREFEITURA MUNICIPAL DE MARACAJU**  
PLANO PLURIANUAL 2018 a 2021 - PLANEJAMENTO 2018-2021.

Relação de Despesas - Planejadas

Solução: Detalhar planejamento por ano; Alteração em 17/04/2017 (C) - Lei de Criação do PPA, nº 10 de 31/12/2017

Planej.	Ação / Produto (UN)	Tipo	Local.	Func. Progr.	Conta Despesa	Recurso	Ano 2018	Ano 2019	Ano 2020	Ano 2021	Total
<b>Entidade: 1 - PREFEITURA MUNICIPAL DE MARACAJU</b>											
<b>Órgão: 02.00 - PREFEITURA MUNICIPAL</b>											
<b>Unidade: 02.06 - SECRETARIA MUNICIPAL DE EDUCAÇÃO</b>											
	3.1.91.13.00.00.00.00				0.1.0001		800.000,00	856.000,00	915.920,00	980.034,40	3.551.954,40
	3.3.90.14.00.00.00.00				0.1.0001		10.000,00	10.700,00	11.449,00	12.250,43	44.399,43
	3.3.90.30.00.00.00.00				0.1.0013		10.000,00	10.700,00	11.449,00	12.250,43	44.399,43
	3.3.90.31.00.00.00.00				0.1.0001		20.000,00	21.400,00	22.898,00	24.500,86	88.798,86
	3.3.90.36.00.00.00.00				0.1.0001		10.000,00	10.700,00	11.449,00	12.250,43	44.399,43
	3.3.90.39.00.00.00.00				0.1.0001		200.000,00	214.000,00	228.980,00	245.008,60	887.988,60
	3.3.90.92.00.00.00.00				0.1.0001		300.000,00	321.000,00	343.470,00	367.512,90	1.331.982,90
	4.4.90.52.00.00.00.00				0.1.0001		300.000,00	321.000,00	343.470,00	367.512,90	1.331.982,90
<b>Unidade: 02.08 - SECRETARIA MUNICIPAL DE ASSISTÊNCIA SOCIAL</b>							<b>2.773.000,00</b>	<b>2.967.110,00</b>	<b>3.174.807,70</b>	<b>3.397.044,24</b>	<b>12.311.961,94</b>
97	2.030 - MANUTENÇÃO DA SECRETARIA DE ASSISTÊNCIA SOCIAL	A	1	08.122.0122	3.1.90.04.00.00.00.00	0.1.0000	10.000,00	10.700,00	11.449,00	12.250,43	44.399,43
Manutenção(A)											
	3.1.90.11.00.00.00.00				0.1.0000		2.400.000,00	2.568.000,00	2.747.760,00	2.940.103,20	10.655.863,20
	3.1.90.13.00.00.00.00				0.1.0000		100.000,00	107.000,00	114.490,00	122.504,30	443.994,30
	3.1.91.13.00.00.00.00				0.1.0000		200.000,00	214.000,00	228.980,00	245.008,60	887.988,60
	3.3.90.14.00.00.00.00				0.1.0000		20.000,00	21.400,00	22.898,00	24.500,86	88.798,86
	3.3.90.16.00.00.00.00				0.1.0000		20.000,00	21.400,00	22.898,00	24.500,86	88.798,86
	3.3.90.36.00.00.00.00				0.1.0000		3.000,00	3.210,00	3.434,70	3.675,13	13.319,83
	3.3.90.39.00.00.00.00				0.1.0000		10.000,00	10.700,00	11.449,00	12.250,43	44.399,43
	4.4.90.52.00.00.00.00				0.1.0000		10.000,00	10.700,00	11.449,00	12.250,43	44.399,43
<b>Unidade: 02.09 - SECRETARIA MUNICIPAL DE DESENV. ECON. MEIO AMBI</b>							<b>1.899.500,00</b>	<b>2.087.230,00</b>	<b>2.274.756,10</b>	<b>2.464.089,04</b>	<b>8.725.575,14</b>
100	2.031 - MANUTENÇÃO DA SECRETARIA DE DESENVOLVIMENTO ECONÔMICO E MEIO AMBIENTE	A	1	18.542.0112	3.1.90.11.00.00.00.00	0.1.0000	600.000,00	642.000,00	686.940,00	735.025,80	2.663.965,80
Manutenção(A)											
	3.1.90.13.00.00.00.00				0.1.0000		70.000,00	74.900,00	80.143,00	85.753,01	310.796,01
	3.1.91.13.00.00.00.00				0.1.0000		120.000,00	128.400,00	137.388,00	147.005,16	532.793,16
	3.3.90.14.00.00.00.00				0.1.0000		10.000,00	10.700,00	11.449,00	12.250,43	44.399,43
	3.3.90.16.00.00.00.00				0.1.0000		10.000,00	10.700,00	11.449,00	12.250,43	44.399,43
	3.3.90.30.00.00.00.00				0.1.0000		10.000,00	10.700,00	11.449,00	12.250,43	44.399,43
	3.3.90.36.00.00.00.00				0.1.0000		20.000,00	21.400,00	22.898,00	24.500,86	88.798,86
	3.3.90.39.00.00.00.00				0.1.0000		50.000,00	53.500,00	57.245,00	61.252,15	221.997,15
	4.4.90.52.00.00.00.00				0.1.0023		130.500,00	140.500,00	160.000,00	180.000,00	611.000,00
	4.4.90.52.00.00.00.00				0.1.0000		10.000,00	10.700,00	11.449,00	12.250,43	44.399,43
101	2.032 - DIVULGAÇÃO DO SHOWTEC Showtec(A)	A	1	20.608.0113	3.3.50.41.00.00.00.00	0.1.0023	50.000,00	53.500,00	57.245,00	61.252,15	221.997,15
Showtec(A)											
	3.3.50.41.00.00.00.00				0.1.0000		100.000,00	103.500,00	130.000,00	160.000,00	493.500,00
102	2.033 - DESENVOLVIMENTO E MELHORIAS DA PRODUÇÃO RURAL Produção Rural(GP)	A	1	20.606.0113	3.3.50.41.00.00.00.00	0.1.0000	100.000,00	107.000,00	114.490,00	122.504,30	443.994,30
Produção Rural(GP)											
	3.3.50.41.00.00.00.00				0.1.0023		100.000,00	107.000,00	114.490,00	122.504,30	443.994,30
	3.3.90.14.00.00.00.00				0.1.0000		2.000,00	2.140,00	2.289,80	2.450,09	8.879,89
	3.3.90.30.00.00.00.00				0.1.0027		20.000,00	0,00	0,00	0,00	20.000,00
	3.3.90.30.00.00.00.00				0.1.0023		70.000,00	74.900,00	80.143,00	85.753,01	310.796,01
	3.3.90.30.00.00.00.00				0.1.0000		10.000,00	10.700,00	11.449,00	12.250,43	44.399,43

Planej. Ação / Produto (UN)	Tipo	Local	Func.Progr.	Conta Despesa	Recurso	Ano 2018	Ano 2019	Ano 2020	Ano 2021	Total
<b>Entidade: 1 - PREFEITURA MUNICIPAL DE MARACAJU</b>										
<b>Órgão: 02.00 - PREFEITURA MUNICIPAL</b>										
<b>Unidade: 02.09 - SECRETARIA MUNICIPAL DE DESENV. ECON. MEIO AMB</b>										
				3.3.90.33.00.00.00.00	0.1.0000	3.000,00	3.210,00	3.434,70	3.675,13	13.319,83
				3.3.90.36.00.00.00.00	0.1.0000	10.000,00	10.700,00	11.449,00	12.250,43	44.399,43
				3.3.90.39.00.00.00.00	0.1.0023	10.000,00	10.700,00	11.449,00	12.250,43	44.399,43
				3.3.90.39.00.00.00.00	0.1.0027	10.000,00	10.700,00	11.449,00	12.250,43	44.399,43
				3.3.90.39.00.00.00.00	0.1.0000	17.000,00	18.190,00	19.463,30	20.825,73	75.479,03
				4.4.90.52.00.00.00.00	0.1.0000	10.000,00	10.700,00	11.449,00	12.250,43	44.399,43
				4.4.90.52.00.00.00.00	0.1.0023	10.000,00	10.700,00	11.449,00	12.250,43	44.399,43
103 2.034 - PROGRAMA DE INCENTIVO A INDUSTRIA/COMERCIO E GERAÇÃO DE RENDA Incentivo a Ind. Comérc. e Serviços(A)	A	1	22.661.0121	3.3.90.30.00.00.00.00	0.1.0000	10.000,00	10.700,00	11.449,00	12.250,43	44.399,43
				3.3.90.36.00.00.00.00	0.1.0000	2.000,00	2.140,00	2.289,80	2.450,09	8.879,89
				3.3.90.39.00.00.00.00	0.1.0000	5.000,00	5.350,00	5.724,50	6.125,22	22.199,72
				4.4.90.51.00.00.00.00	0.1.0000	100.000,00	107.000,00	114.490,00	122.504,30	443.994,30
				4.4.90.51.00.00.00.00	0.1.0023	200.000,00	250.000,00	280.000,00	300.000,00	1.030.000,00
				4.4.90.51.00.00.00.00	0.1.0027	10.000,00	10.700,00	11.449,00	12.250,43	44.399,43
				4.4.90.61.00.00.00.00	0.1.0000	10.000,00	10.700,00	11.449,00	12.250,43	44.399,43
				4.4.90.61.00.00.00.00	0.1.0027	10.000,00	53.500,00	57.245,00	61.252,15	181.997,15
<b>Unidade: 02.10 - SECRETARIA MUNICIPAL DE OBRAS E URBANISMO</b>										
7 1.016 - INSTALAÇÃO DE PLACAS DE SINALIZAÇÃO VERTICAL NO MUNICIPIO	P	1	26.782.0114	3.3.90.30.00.00.00.00	0.1.0000	10.000,00	10.700,00	11.449,00	12.250,43	44.399,43
				3.3.90.39.00.00.00.00	0.1.0000	20.000,00	21.400,00	22.898,00	24.500,86	88.798,86
14 1.014 - CONSTRUÇÃO DE PONTOS DE ÔNIBUS NO DISTRITO DE VISTA ALEGRE	P	1	26.782.0114	4.4.90.51.00.00.00.00	0.1.0000	20.000,00	21.400,00	22.898,00	24.500,86	88.798,86
				3.3.90.30.00.00.00.00	0.1.0000	50.000,00	53.500,00	57.245,00	61.252,15	221.997,15
16 2.044 - MANUTENÇÃO E AMPLIAÇÃO DO TERMINAL RODOVIÁRIO	A	1	26.782.0114	3.3.90.36.00.00.00.00	0.1.0000	5.000,00	5.350,00	5.724,50	6.125,22	22.199,72
				3.3.90.39.00.00.00.00	0.1.0000	60.000,00	64.200,00	68.694,00	73.502,58	266.396,58
				4.4.90.51.00.00.00.00	0.1.0000	50.000,00	53.500,00	57.245,00	61.252,15	221.997,15
				4.4.90.51.00.00.00.00	0.1.0023	150.000,00	180.935,00	151.859,45	0,00	482.794,45
				4.4.90.52.00.00.00.00	0.1.0000	20.000,00	21.400,00	22.898,00	24.500,86	88.798,86
84 1.023 - CONSTRUÇÃO REFORMA E AMPLIAÇÃO DO CENTRO CULTURAL	P	1	13.392.0116	3.3.90.30.00.00.00.00	0.1.0000	50.000,00	53.500,00	57.245,00	61.252,15	221.997,15
				3.3.90.30.00.00.00.00	0.1.0023	100.000,00	107.000,00	114.490,00	122.504,30	443.994,30
				3.3.90.39.00.00.00.00	0.1.0023	50.000,00	53.500,00	57.245,00	61.252,15	221.997,15
				3.3.90.39.00.00.00.00	0.1.0000	25.000,00	26.750,00	28.622,50	30.626,08	110.998,58
				4.4.90.51.00.00.00.00	0.1.0000	50.000,00	53.500,00	57.245,00	61.252,15	221.997,15
				4.4.90.51.00.00.00.00	0.1.0023	150.000,00	160.500,00	171.735,00	183.756,45	665.991,45

**Estado do Mato Grosso do Sul**  
**PREFEITURA MUNICIPAL DE MARACAJU**  
PLANO PLURIANUAL 2018 a 2021 - PLANEJAMENTO 2018-2021.

Relação de Despesas - Planejadas

Seleção - Detalhar planejamento por ano, Alteração em 17/04/2017 (C) - Lei de Criação do PPA, nº 10 de 31/12/2017

Planej. Ação / Produto (UN)	Tipo	Local	Func. Progr.	Conta Despesa	Recurso	Ano 2018	Ano 2019	Ano 2020	Ano 2021	Total
<b>Entidade: 1 - PREFEITURA MUNICIPAL DE MARACAJU</b>										
<b>Órgão: 02.00 - PREFEITURA MUNICIPAL</b>										
<b>Unidade: 02.10 - SECRETARIA MUNICIPAL DE OBRAS E URBANISMO</b>										
104 1.004 - AQUISIÇÃO DE REPETIDOR OU AMPLIFICADOR DE TELEFONIA CELULAR	P	1	04.122.0104	4.4.90.52.00.00.00	0.1.0000	20.000,00	21.400,00	22.898,00	24.500,86	88.798,86
Tecnologia e Informação(UN)										
105 2.035 - MANUTENÇÃO DA SECRETARIA DE OBRAS E URBANISMO	A	1	04.122.0104	3.1.90.11.00.00.00	0.1.0000	2.000.000,00	2.140.000,00	2.289.800,00	2.450.086,00	8.879.886,00
Manutenção(A)										
				3.1.90.13.00.00.00	0.1.0000	120.000,00	128.400,00	137.388,00	147.005,16	532.793,16
				3.1.91.13.00.00.00	0.1.0000	200.000,00	214.000,00	228.980,00	245.008,60	887.988,60
				3.3.90.14.00.00.00	0.1.0000	10.000,00	10.700,00	11.449,00	12.250,43	44.399,43
				3.3.90.16.00.00.00	0.1.0000	10.000,00	10.700,00	11.449,00	12.250,43	44.399,43
				3.3.90.30.00.00.00	0.1.0000	10.000,00	10.700,00	11.449,00	12.250,43	44.399,43
				3.3.90.33.00.00.00	0.1.0000	10.000,00	10.700,00	11.449,00	12.250,43	44.399,43
				3.3.90.36.00.00.00	0.1.0000	10.000,00	10.700,00	11.449,00	12.250,43	44.399,43
				3.3.90.39.00.00.00	0.1.0000	160.000,00	171.200,00	183.184,00	196.006,88	710.390,88
				4.4.90.51.00.00.00	0.1.0000	2.000,00	2.140,00	2.289,80	2.450,09	8.879,89
				4.4.90.52.00.00.00	0.1.0000	10.000,00	10.700,00	11.449,00	12.250,43	44.399,43
106 2.036 - MANUTENÇÃO, CONSERVAÇÃO E AMPLIAÇÃO DE PRÉDIOS PÚBLICOS	A	1	04.122.0110	3.3.90.30.00.00.00	0.1.0000	100.000,00	107.000,00	114.490,00	122.504,30	443.994,30
Construção, melhoramento e conservação de prédios públicos administrativos(UN)										
				3.3.90.36.00.00.00	0.1.0000	5.000,00	5.350,00	5.724,50	6.125,22	22.199,72
				3.3.90.39.00.00.00	0.1.0000	120.000,00	128.400,00	137.388,00	147.005,16	532.793,16
				4.4.90.51.00.00.00	0.1.0000	100.000,00	107.000,00	114.490,00	122.504,30	443.994,30
				4.4.90.52.00.00.00	0.1.0000	40.000,00	42.800,00	45.796,00	49.001,72	177.597,72
107 2.037 - COLETA E DESTINO DO LIXO HOSPITALAR	A	1	18.541.0112	3.3.90.30.00.00.00	0.1.0000	10.000,00	10.700,00	11.449,00	12.250,43	44.399,43
Coleta e destino do lixo hospitalar(T)										
				3.3.90.39.00.00.00	0.1.0000	160.000,00	171.200,00	183.184,00	196.006,88	710.390,88
				4.4.90.52.00.00.00	0.1.0000	10.000,00	10.700,00	11.449,00	12.250,43	44.399,43
108 2.038 - EXECUÇÃO DE OBRAS E MANUTENÇÃO DA COLÔNIA QUILOMBOLA/OUTROS	A	1	14.422.0122	3.3.90.30.00.00.00	0.1.0000	10.000,00	10.700,00	11.449,00	12.250,43	44.399,43
Atend. Indio e aos Quilombolas(UN)										
				4.4.90.51.00.00.00	0.1.0000	50.000,00	53.500,00	57.245,00	61.252,15	221.997,15
109 1.005 - CONSTRUÇÃO, REVITALIZAÇÃO E REMODELAÇÃO DE CENTROS URBANOS	P	1	15.451.0109	3.3.90.30.00.00.00	0.1.0000	50.000,00	53.500,00	57.245,00	61.252,15	221.997,15
Remod. de centros urbanos(UN)										
				3.3.90.30.00.00.00	0.1.0027	10.000,00	10.700,00	11.449,00	12.250,43	44.399,43
				3.3.90.36.00.00.00	0.1.0000	10.000,00	10.700,00	11.449,00	12.250,43	44.399,43
				3.3.90.39.00.00.00	0.1.0000	20.000,00	21.400,00	22.898,00	24.500,86	88.798,86
				3.3.90.39.00.00.00	0.1.0027	10.000,00	10.700,00	11.449,00	12.250,43	44.399,43
				4.4.90.51.00.00.00	0.1.0000	200.000,00	214.000,00	228.980,00	245.008,60	887.988,60
				4.4.90.51.00.00.00	0.1.0005	31.000,00	33.170,00	35.491,90	37.976,33	137.638,23
				4.4.90.51.00.00.00	0.1.0023	470.500,00	503.435,00	538.675,45	576.382,73	2.088.993,18
				4.4.90.51.00.00.00	0.1.0027	20.000,00	21.400,00	22.898,00	24.500,86	88.798,86

Planej.	Ação / Produto (UN)	Tipo	Local	Func.Progr.	Conta Despesa	Recurso	Ano 2018	Ano 2019	Ano 2020	Ano 2021	Total
<b>Entidade: 1 - PREFEITURA MUNICIPAL DE MARACAJU</b>											
<b>Órgão: 02.00 - PREFEITURA MUNICIPAL</b>											
<b>Unidade: 02.10 - SECRETARIA MUNICIPAL DE OBRAS E URBANISMO</b>											
110	1.006 - CONTRUÇÃO E ADEQUAÇÃO DE ESTRUTURAS DE ACESSIBILIDADE	P	1	15.451.0109	3.3.90.39.00.00.00.00	0.1.0000	50.000,00	53.500,00	57.245,00	61.252,15	221.997,15
Remod. de centros urbanos(UN)											
111	1.007 - CONSTRUÇÃO E ADEQUAÇÃO DE CALÇADAS NA ÁREA URBANA DO MUNICÍPIO	P	1	15.451.0109	3.3.90.30.00.00.00.00	0.1.0000	30.000,00	32.100,00	34.347,00	36.751,29	133.198,29
Remod. de centros urbanos(M²)											
114	1.008 - OBRAS DE PAVIMENTAÇÃO, CONSERVAÇÃO E SERVIÇOS COMPLEMENTARES DE VIAS URBANAS	P	1	15.451.0110	3.3.90.30.00.00.00.00	0.1.0000	200.000,00	214.000,00	228.980,00	245.008,60	887.988,60
Pavimentação asfáltica, meio fio e sarjetas e obras complementares(Km)											
					3.3.90.30.00.00.00.00	0.1.0027	99.000,00	105.930,00	113.345,10	121.279,26	439.554,36
					3.3.90.36.00.00.00.00	0.1.0027	10.000,00	10.700,00	11.449,00	12.250,43	44.399,43
					3.3.90.39.00.00.00.00	0.1.0000	100.000,00	107.000,00	114.490,00	122.504,30	443.994,30
					3.3.90.39.00.00.00.00	0.1.0027	10.000,00	10.700,00	11.449,00	12.250,43	44.399,43
					4.4.90.51.00.00.00.00	0.1.0027	20.500,00	21.935,00	23.470,45	25.113,38	91.018,83
					4.4.90.51.00.00.00.00	0.1.0000	200.000,00	214.000,00	228.980,00	245.008,60	887.988,60
					4.4.90.51.00.00.00.00	0.1.0023	250.000,00	214.000,00	228.980,00	316.146,05	1.009.126,05
					4.4.90.51.00.00.00.00	0.1.0090	200.000,00	0,00	0,00	0,00	200.000,00
115	1.009 - OBRAS DE PAVIMENTAÇÃO, CONSERVAÇÃO E SERVIÇOS COMPLEMENTARES NO DISTRITO DE VISTA ALEGRE	P	1	15.451.0110	3.3.90.30.00.00.00.00	0.1.0000	150.000,00	160.500,00	171.735,00	183.756,45	665.991,45
Pavimentação asfáltica, meio fio e sarjetas e obras complementares(Km)											
					3.3.90.39.00.00.00.00	0.1.0000	150.000,00	160.500,00	171.735,00	183.756,45	665.991,45
					4.4.50.51.00.00.00.00	0.1.0023	200.000,00	214.000,00	228.980,00	245.008,60	887.988,60
					4.4.90.51.00.00.00.00	0.1.0000	300.000,00	321.000,00	343.470,00	367.512,90	1.331.982,90
117	2.039 - MANUTENÇÃO DOS SERVIÇOS DE LIMPEZA E COLETA DE LIXO	A	1	15.452.0109	3.1.90.11.00.00.00.00	0.1.0000	600.000,00	642.000,00	686.940,00	735.025,80	2.663.965,80
Limpeza Pública, coleta e remoção do lixo e entulhos(T)											
					3.3.90.30.00.00.00.00	0.1.0000	130.000,00	139.100,00	148.837,00	159.255,59	577.192,59
					3.3.90.39.00.00.00.00	0.1.0000	300.000,00	321.000,00	343.470,00	367.512,90	1.331.982,90
					4.4.90.52.00.00.00.00	0.1.0000	200.000,00	214.000,00	228.980,00	245.008,60	887.988,60
118	2.040 - AMPLIAÇÃO, CONSERVAÇÃO DE CEMITÉRIOS E SERVIÇOS FUNERÁRIOS	A	1	15.452.0109	3.3.90.30.00.00.00.00	0.1.0000	10.000,00	10.700,00	11.449,00	12.250,43	44.399,43
Ampliação e conservação de cemitérios e serviços funerários(UN)											
					3.3.90.39.00.00.00.00	0.1.0000	70.000,00	74.900,00	80.143,00	85.753,01	310.796,01
					4.4.90.51.00.00.00.00	0.1.0000	50.000,00	53.500,00	57.245,00	61.252,15	221.997,15
					4.4.90.52.00.00.00.00	0.1.0000	2.000,00	2.140,00	2.289,80	2.450,09	8.879,89

**Estado do Mato Grosso do Sul**

**PREFEITURA MUNICIPAL DE MARACAJU**

PLANO PLURIANUAL 2018 a 2021 - PLANEJAMENTO 2018-2021.

Relação de Despesas - Planejadas

Seleção: Detalhar planejamento por ano, Alteração em: 17/04/2017 (C) - Lei de Criação do PPA, nº 10 de 31/12/2017

Planej. Ação / Produto (UN)	Tipo	Local	Func. Progr.	Conta Despesa	Recurso	Ano 2018	Ano 2019	Ano 2020	Ano 2021	Total
<b>Entidade: 1 - PREFEITURA MUNICIPAL DE MARACAJU</b>										
<b>Órgão: 02.00 - PREFEITURA MUNICIPAL</b>										
<b>Unidade: 02.10 - SECRETARIA MUNICIPAL DE OBRAS E URBANISMO</b>										
120 2.041 - MANUTENÇÃO E AMPLIAÇÃO DA REDE DE ILUMINAÇÃO PÚBLICA	A		1 15.452.0109	3.1.90.11.00.00.00.00	0.1.0017	130.000,00	139.100,00	148.837,00	159.255,59	577.192,59
Rede de iluminação pública(UN)										
				3.3.90.30.00.00.00.00	0.1.0017	500.000,00	535.000,00	572.450,00	612.521,50	2.219.971,50
				3.3.90.36.00.00.00.00	0.1.0017	10.000,00	10.700,00	11.449,00	12.250,43	44.399,43
				3.3.90.39.00.00.00.00	0.1.0017	3.860.000,00	4.130.200,00	4.419.314,00	4.728.665,98	17.138.179,98
				4.4.90.51.00.00.00.00	0.1.0017	700.000,00	749.000,00	801.430,00	857.530,10	3.107.960,10
				4.4.90.52.00.00.00.00	0.1.0017	300.000,00	321.000,00	343.470,00	367.512,90	1.331.982,90
121 2.042 - MANUTENÇÃO, CONSTRUÇÃO E REMODELAÇÃO DE PRAÇAS, PARQUES E JARDINS	A		1 15.452.0109	3.3.90.30.00.00.00.00	0.1.0000	30.000,00	32.100,00	34.347,00	36.751,29	133.198,29
Construção, melhoramento e conservação de praças, parques e jardins(UN)										
				3.3.90.36.00.00.00.00	0.1.0000	5.000,00	5.350,00	5.724,50	6.125,22	22.199,72
				3.3.90.39.00.00.00.00	0.1.0000	40.000,00	42.800,00	45.796,00	49.001,72	177.597,72
				4.4.90.51.00.00.00.00	0.1.0000	200.000,00	214.000,00	228.980,00	245.008,60	887.988,60
				4.4.90.52.00.00.00.00	0.1.0000	100.000,00	107.000,00	114.490,00	122.504,30	443.994,30
122 1.010 - OBRAS DE RECUPERAÇÃO CAUSADAS POR INUNDAÇÕES E VENDAVAIS	P		1 17.512.0111	3.3.90.30.00.00.00.00	0.1.0000	10.000,00	10.700,00	11.449,00	12.250,43	44.399,43
Comb a enchentes e vendavais(UN)										
				3.3.90.39.00.00.00.00	0.1.0000	30.000,00	32.100,00	34.347,00	36.751,29	133.198,29
				4.4.90.51.00.00.00.00	0.1.0000	150.000,00	160.500,00	171.735,00	183.756,45	665.991,45
123 1.011 - OBRAS DE DRENAGEM/GALERIAS DE ÁGUAS PLUVIAIS URBANAS	P		1 17.512.0111	3.3.90.30.00.00.00.00	0.1.0027	50.000,00	32.100,00	34.347,00	36.751,28	153.198,28
Drenagem e galerias de águas pluviais urbanas(Km)										
				3.3.90.39.00.00.00.00	0.1.0023	30.000,00	32.100,00	34.347,00	36.751,29	133.198,29
				3.3.90.39.00.00.00.00	0.1.0027	10.000,00	10.700,00	11.449,00	12.250,43	44.399,43
				4.4.90.51.00.00.00.00	0.1.0000	50.000,00	53.500,00	57.245,00	61.252,15	221.997,15
				4.4.90.51.00.00.00.00	0.1.0000	600.000,00	642.000,00	686.940,00	735.025,80	2.663.965,80
				4.4.90.51.00.00.00.00	0.1.0027	30.000,00	32.100,00	34.347,00	36.751,29	133.198,29
125 2.043 - MANUTENÇÃO E MELHORAMENTO DO AEROPORTO MUNICIPAL	A		1 26.781.0114	3.3.90.30.00.00.00.00	0.1.0000	10.000,00	10.700,00	11.449,00	12.250,43	44.399,43
Melhoramento de Aeroportos(UN)										
				3.3.90.39.00.00.00.00	0.1.0000	20.000,00	21.400,00	22.898,00	24.500,86	88.798,86
				4.4.90.51.00.00.00.00	0.1.0023	20.000,00	21.400,00	22.898,00	24.500,86	88.798,86
				4.4.90.51.00.00.00.00	0.1.0000	20.000,00	21.400,00	22.898,00	24.500,86	88.798,86
				4.4.90.51.00.00.00.00	0.1.0027	20.000,00	21.400,00	22.898,00	24.500,86	88.798,86
126 1.013 - AQUISIÇÃO DE VEÍCULOS, MAQUINAS E EQUIPAMENTOS DIVERSOS	P		1 26.782.0114	4.4.90.52.00.00.00.00	0.1.0023	100.000,00	107.000,00	114.490,00	122.504,30	443.994,30
Manutenção/Veículo(UN)										
				4.4.90.52.00.00.00.00	0.1.0027	20.000,00	21.400,00	22.898,00	24.500,86	88.798,86
				4.4.90.52.00.00.00.00	0.1.0000	300.000,00	321.000,00	343.470,00	367.512,90	1.331.982,90
131 2.102 - MANUTENÇÃO E AMPLIAÇÃO DO TERMINAL RODOVIÁRIO	A		1 26.782.0114	3.3.90.30.00.00.00.00	0.1.0000	50.000,00	53.500,00	57.245,00	61.252,15	221.997,15
Conservação e ampliação da Rodoviária e terminais(GP)										

**Estado do Mato Grosso do Sul**  
**PREFEITURA MUNICIPAL DE MARACAJU**

PLANO PLURIANUAL 2018 a 2021 - PLANEJAMENTO 2018-2021.

Relação de Despesas - Planejadas

Seleção: Detalhar planejamento por ano; Alteração em 17/04/2017 (C) - Lei de Criação do PPA, nº 10 de 31/12/2017

Planej.	Ação / Produto (UN)	Tipo	Local	Func. Progr.	Conta Despesa	Recurso	Ano 2018	Ano 2019	Ano 2020	Ano 2021	Total
<b>Entidade: 1 - PREFEITURA MUNICIPAL DE MARACAJU</b>											
<b>Órgão: 02.00 - PREFEITURA MUNICIPAL</b>											
<b>Unidade: 02.10 - SECRETARIA MUNICIPAL DE OBRAS E URBANISMO</b>											
133	1.012 - OBRAS DE DRENAGEM/GALERIAS DE ÁGUAS PLUVIAIS URBANAS NO DISTRITO DE VISTA ALEGRE	P	1	17.512.0111	4.4.90.51.00.00.00.00	0.1.0023	79.500,00	81.285,00	106.529,55	196.138,77	463.433,32
Drenagem e galerias de águas pluviais urbanas(Km)											
<b>Unidade: 02.11 - GERÊNCIA ESPECIAL DE TRANSPORTE E MANUTENÇÃO</b>											
8	1.017 - INSTALAÇÃO DE PLACAS DE IDENTIFICAÇÃO DE RUAS NO DISTRITO DE VISTA ALEGRE	P	1	26.782.0114	3.3.90.30.00.00.00.00	0.1.0000	6.981.000,00	7.469.670,00	7.992.546,90	8.552.025,18	30.995.242,08
Melhoramento das vias urbanas e Fiscalização do Trânsito(UN)											
15	1.015 - EXECUÇÃO DE OBRAS E CONSERVAÇÃO DE ESTRADAS VICINAIS	P	1	26.782.0114	3.1.90.11.00.00.00.00	0.1.0000	800.000,00	856.000,00	915.920,00	980.034,40	3.551.954,40
Estradas Vicinais(Km)											
					3.3.90.30.00.00.00.00	0.1.0000	500.000,00	535.000,00	572.450,00	612.521,50	2.219.971,50
					3.3.90.30.00.00.00.00	0.1.0080	800.000,00	866.000,00	915.920,00	980.034,40	3.551.954,40
					3.3.90.30.00.00.00.00	0.1.0016	101.000,00	108.070,00	115.634,90	123.729,34	448.434,24
					3.3.90.33.00.00.00.00	0.1.0000	10.000,00	10.700,00	11.449,00	12.250,43	44.399,43
					3.3.90.36.00.00.00.00	0.1.0000	10.000,00	10.700,00	11.449,00	12.250,43	44.399,43
					3.3.90.39.00.00.00.00	0.1.0016	20.000,00	21.400,00	22.898,00	24.500,86	88.798,86
					3.3.90.39.00.00.00.00	0.1.0080	700.000,00	749.000,00	801.430,00	857.530,10	3.107.960,10
					3.3.90.39.00.00.00.00	0.1.0000	100.000,00	107.000,00	114.490,00	122.504,30	443.994,30
					4.4.90.51.00.00.00.00	0.1.0000	20.000,00	21.400,00	22.898,00	24.500,86	88.798,86
					4.4.90.51.00.00.00.00	0.1.0080	900.000,00	963.000,00	1.030.410,00	1.102.538,70	3.995.948,70
					4.4.90.51.00.00.00.00	0.1.0016	30.000,00	32.100,00	34.347,00	36.751,29	133.198,29
					4.4.90.52.00.00.00.00	0.1.0016	10.000,00	10.700,00	11.449,00	12.250,43	44.399,43
					4.4.90.52.00.00.00.00	0.1.0000	200.000,00	214.000,00	228.980,00	245.008,60	887.986,60
					4.4.90.52.00.00.00.00	0.1.0080	100.000,00	107.000,00	114.490,00	122.504,30	443.994,30
17	2.045 - MANUTENÇÃO E CONSERVAÇÃO DA GERÊNCIA DE TRANSPORTE E MANUTENÇÃO	A	1	26.782.0114	3.1.90.11.00.00.00.00	0.1.0001	2.000.000,00	2.140.000,00	2.289.800,00	2.450.086,00	8.879.886,00
					3.1.90.13.00.00.00.00	0.1.0000	100.000,00	107.000,00	114.490,00	122.504,30	443.994,30
					3.1.91.13.00.00.00.00	0.1.0000	150.000,00	160.500,00	171.735,00	183.756,45	665.991,45
					3.3.90.14.00.00.00.00	0.1.0000	10.000,00	10.700,00	11.449,00	12.250,43	44.399,43
					3.3.90.16.00.00.00.00	0.1.0000	10.000,00	10.700,00	11.449,00	12.250,43	44.399,43
					3.3.90.30.00.00.00.00	0.1.0000	20.000,00	21.400,00	22.898,00	24.500,86	88.798,86
					3.3.90.33.00.00.00.00	0.1.0000	5.000,00	5.350,00	5.724,50	6.125,22	22.199,72
					3.3.90.36.00.00.00.00	0.1.0000	20.000,00	21.400,00	22.898,00	24.500,86	88.798,86
					3.3.90.39.00.00.00.00	0.1.0000	60.000,00	64.200,00	68.694,00	73.502,58	266.396,58
					4.4.90.51.00.00.00.00	0.1.0000	10.000,00	10.700,00	11.449,00	12.250,43	44.399,43
					4.4.90.52.00.00.00.00	0.1.0000	10.000,00	10.700,00	11.449,00	12.250,43	44.399,43

**Estado do Mato Grosso do Sul**

**PREFEITURA MUNICIPAL DE MARACAJU**

**PLANO PLURIANUAL 2018 a 2021 - PLANEJAMENTO 2018-2021.**

Relação de Despesas - Planejadas

Seleção: Detalhar planejamento por ano, Alteração em: 17/04/2017 (C) - Lei de Criação do PPA, nº 10 de 31/12/2017

Planej.	Ação / Produto (UN)	Tipo	Local	Func. Progr.	Conta Despesa	Recurso	Ano 2018	Ano 2019	Ano 2020	Ano 2021	Total
<b>Entidade: 1 - PREFEITURA MUNICIPAL DE MARACAJU</b>											
<b>Órgão: 02.00 - PREFEITURA MUNICIPAL</b>											
<b>Unidade: 02.11 - GERÊNCIA ESPECIAL DE TRANSPORTE E MANUTENÇÃO</b>											
28 2.047 - CONSTRUÇÃO E MANUTENÇÃO DE PONTES EM ESTRADAS VICINAIS											
	A	1	26.534.0114		3.3.90.30.00.00.00.00	0.1.0000	30.000,00	32.100,00	34.347,00	36.751,29	133.198,29
Estradas Vicinais(A)											
					3.3.90.30.00.00.00.00	0.1.0080	100.000,00	107.000,00	114.490,00	122.504,30	443.994,30
					3.3.90.39.00.00.00.00	0.1.0000	35.000,00	37.450,00	40.071,50	42.876,50	155.398,00
					3.3.90.39.00.00.00.00	0.1.0080	100.000,00	107.000,00	114.490,00	122.504,30	443.994,30
<b>Unidade: 02.12 - GERÊNCIA MUNICIPAL DE TRÂNSITO</b>											
19 2.046 - GESTÃO DA POLÍTICA DE TRÂNSITO - GEMUTRAN											
	A	1	26.782.0114		3.1.90.11.00.00.00.00	0.1.0000	150.000,00	160.500,00	171.735,00	183.756,45	668.004,90
Melhoramento das Vias urbanas e Fiscalização do Trânsito(A)											
					3.1.90.13.00.00.00.00	0.1.0000	10.000,00	10.700,00	11.449,00	12.250,43	44.399,43
					3.1.91.13.00.00.00.00	0.1.0000	20.000,00	21.400,00	22.898,00	24.500,86	88.798,66
					3.3.90.14.00.00.00.00	0.1.0000	10.000,00	10.700,00	11.449,00	12.250,43	44.399,43
					3.3.90.30.00.00.00.00	0.1.0000	150.000,00	160.500,00	171.735,00	183.756,45	668.991,45
					3.3.90.33.00.00.00.00	0.1.0000	3.000,00	3.210,00	3.434,70	3.675,13	13.319,83
					3.3.90.36.00.00.00.00	0.1.0000	3.000,00	3.210,00	3.434,70	3.675,13	13.319,83
					3.3.90.39.00.00.00.00	0.1.0000	5.000,00	5.350,00	5.724,50	6.125,22	22.199,72
					4.4.90.51.00.00.00.00	0.1.0000	200.000,00	214.000,00	228.980,00	245.008,60	887.988,60
					4.4.90.52.00.00.00.00	0.1.0000	50.000,00	53.500,00	57.245,00	61.252,15	221.997,15
<b>Unidade: 02.23 - RESERVA DE CONTINGÊNCIA</b>											
130 2.999 - RESERVA DE CONTINGÊNCIA											
	A	1	99.999.9999		9.9.99.00.00.00.00.00	0.1.0000	2.000.000,00	2.140.000,00	2.280.000,00	2.420.000,00	8.840.000,00
Reserva de Contingência(A)											
<b>Entidade: 2 - FUNDO MUNICIPAL DE SAÚDE MARACAJU</b>											
<b>Órgão: 02.00 - FUNDO MUNICIPAL DE SAÚDE</b>											
<b>Unidade: 02.13 - FUNDO MUNICIPAL DE SAÚDE</b>											
2 2.048 - MANUTENÇÃO DO FUNDO DE SAÚDE											
	A	1	10.122.0118		3.1.90.11.00.00.00.00	0.1.0000	800.000,00	856.000,00	915.920,00	980.034,40	3.551.954,40
Manutenção(A)											
					3.1.90.11.00.00.00.00	0.1.0002	900.000,00	963.000,00	1.030.410,00	1.102.538,70	3.995.948,70
					3.1.90.13.00.00.00.00	0.1.0002	190.000,00	203.300,00	217.531,00	232.758,17	843.589,17
					3.1.90.92.00.00.00.00	0.1.0002	100.000,00	107.000,00	114.490,00	122.504,30	443.994,30
					3.3.90.14.00.00.00.00	0.1.0002	20.000,00	21.400,00	22.897,98	24.500,80	88.798,78
					3.3.90.14.00.00.00.00	0.1.0012	2.000,00	2.140,00	2.289,76	2.450,12	8.879,88
					3.3.90.30.00.00.00.00	0.1.0002	30.000,00	32.100,00	34.347,00	36.751,29	133.198,29
					3.3.90.36.00.00.00.00	0.1.0002	60.000,00	64.200,00	68.694,00	73.502,58	266.396,58
					3.3.90.39.00.00.00.00	0.1.0002	140.000,00	149.800,00	160.286,00	171.506,02	621.592,02
					3.3.90.92.00.00.00.00	0.1.0014	100.000,00	107.000,00	114.490,00	122.504,20	443.994,20
					4.4.90.52.00.00.00.00	0.1.0002	20.000,00	21.400,00	22.898,00	24.500,86	88.798,86
<b>3 2.049 - MANUTENÇÃO E AQUISIÇÃO DE VEICULOS A SAÚDE</b>											
Aquisição de veículos(UN)											
	A	1	10.122.0118		3.3.90.30.00.00.00.00	0.1.0000	100.000,00	107.000,00	114.490,00	122.504,30	443.994,30
					3.3.90.36.00.00.00.00	0.1.0000	10.000,00	10.700,00	11.449,00	12.250,43	44.399,43
					3.3.90.39.00.00.00.00	0.1.0000	50.000,00	53.500,00	57.245,00	61.252,15	221.997,15
					4.4.90.52.00.00.00.00	0.1.0021	50.000,00	53.500,00	57.245,00	61.252,15	221.997,15
					4.4.90.52.00.00.00.00	0.1.0002	30.000,00	32.100,00	34.347,00	36.751,29	133.198,29

Planej.	Ação / Produto (UN)	Local	Func. Progr.	Conta Despesa	Recurso	Ano 2018	Ano 2019	Ano 2020	Ano 2021	Total
<b>Entidade: 2 - FUNDO MUNICIPAL DE SAÚDE MARACAJU</b>										
<b>Órgão: 02.00 - FUNDO MUNICIPAL DE SAÚDE</b>										
<b>Unidade: 02.13 - FUNDO MUNICIPAL DE SAÚDE</b>										
5 2.050 - MANUTENÇÃO DO CONSELHO MUNICIPAL DE SAÚDE										
	A	1	10.125.0118	3.1.90.11.00.00.00.00	0.1.0002	20.000,00	21.400,00	22.898,00	24.500,86	88.798,86
										C.M.S(A)
				3.1.90.13.00.00.00.00	0.1.0002	1.000,00	1.070,00	1.144,90	1.225,04	4.439,94
				3.1.91.13.00.00.00.00	0.1.0002	2.000,00	2.140,00	2.289,80	2.450,09	8.879,89
				3.3.90.14.00.00.00.00	0.1.0002	10.000,00	10.700,00	11.449,00	12.250,43	44.399,43
				3.3.90.30.00.00.00.00	0.1.0002	10.000,00	10.700,00	11.449,00	12.250,43	44.399,43
				3.3.90.33.00.00.00.00	0.1.0002	10.000,00	10.700,00	11.449,00	12.250,43	44.399,43
				3.3.90.36.00.00.00.00	0.1.0002	2.000,00	2.140,00	2.289,80	2.450,09	8.879,89
				3.3.90.39.00.00.00.00	0.1.0002	2.000,00	2.140,00	2.289,80	2.450,09	8.879,89
				4.4.90.52.00.00.00.00	0.1.0002	10.000,00	10.700,00	11.449,00	12.250,43	44.399,43
<b>9 1.018 - REFORMAS, AMPLIAÇÃO E CONSTRUÇÃO DE UNIDADES E PISTA DE SAÚDE DE SAÚDE NO DISTRITO DE VISTA ALGRE</b>										
	P	1	10.301.0118	3.3.90.30.00.00.00.00	0.1.0014	30.000,00	32.100,00	34.347,00	36.751,29	133.198,29
										Unidade de Saúde - ESF Reforma(GP)
				3.3.90.30.00.00.00.00	0.1.0002	30.000,00	32.100,00	34.347,00	36.751,29	133.198,29
				3.3.90.39.00.00.00.00	0.1.0014	30.000,00	32.100,00	34.347,00	36.751,29	133.198,29
				3.3.90.39.00.00.00.00	0.1.0002	30.000,00	32.100,00	34.347,00	36.751,29	133.198,29
				4.4.90.51.00.00.00.00	0.1.0002	150.000,00	160.500,00	171.735,00	183.756,45	665.991,45
				4.4.90.51.00.00.00.00	0.1.0014	100.000,00	107.000,00	114.490,00	122.504,30	443.994,30
<b>10 2.051 - ATENÇÃO BÁSICA - PAB FIXO</b>										
	A	1	10.301.0118	3.1.90.11.00.00.00.00	0.1.0002	2.000.000,00	2.140.000,00	2.289.800,00	2.450.086,00	8.879.886,00
										Atendimento Hospitalar e Ambulatorial(A)
				3.1.90.11.00.00.00.00	0.1.0014	1.000.000,00	1.070.000,00	1.144.900,00	1.225.043,00	4.439.943,00
				3.1.90.11.00.00.00.00	0.1.0031	20.000,00	21.400,00	22.898,00	24.500,86	88.798,86
				3.1.90.13.00.00.00.00	0.1.0002	50.000,00	53.500,00	57.245,00	61.252,15	221.997,15
				3.1.91.13.00.00.00.00	0.1.0002	300.000,00	321.000,00	343.470,00	367.512,90	1.331.982,90
				3.3.90.14.00.00.00.00	0.1.0014	5.000,00	5.350,00	5.724,50	6.125,22	22.199,72
				3.3.90.14.00.00.00.00	0.1.0002	5.000,00	5.350,00	5.724,50	6.125,22	22.199,72
				3.3.90.30.00.00.00.00	0.1.0014	100.000,00	107.000,00	114.490,00	122.504,30	443.994,30
				3.3.90.30.00.00.00.00	0.1.0002	100.000,00	107.000,00	114.490,00	122.504,30	443.994,30
				3.3.90.33.00.00.00.00	0.1.0014	10.000,00	10.700,00	11.449,00	12.250,43	44.399,43
				3.3.90.33.00.00.00.00	0.1.0002	10.000,00	10.700,00	11.449,00	12.250,43	44.399,43
				3.3.90.36.00.00.00.00	0.1.0014	10.000,00	10.700,00	11.449,00	12.250,43	44.399,43
				3.3.90.36.00.00.00.00	0.1.0002	5.000,00	5.350,00	5.724,50	6.125,22	22.199,72
				3.3.90.39.00.00.00.00	0.1.0014	40.000,00	42.800,00	45.796,00	49.001,72	177.597,72
				3.3.90.39.00.00.00.00	0.1.0002	10.000,00	10.700,00	11.449,00	12.250,43	44.399,43
<b>11 2.052 - ATENÇÃO BÁSICA - ACS</b>										
	A	1	10.301.0118	3.1.90.11.00.00.00.00	0.1.0031	400.000,00	428.000,00	457.960,00	490.017,20	1.775.977,20
										ACS(A)
				3.1.90.11.00.00.00.00	0.1.0002	70.000,00	74.900,00	80.143,00	85.753,01	310.796,01
				3.1.90.11.00.00.00.00	0.1.0014	290.000,00	310.300,00	332.021,00	355.262,47	1.287.583,47
				3.1.90.13.00.00.00.00	0.1.0002	10.000,00	10.700,00	11.449,00	12.250,43	44.399,43
				3.1.91.13.00.00.00.00	0.1.0002	30.000,00	32.100,00	34.347,00	36.751,29	133.198,29
				3.3.90.30.00.00.00.00	0.1.0031	10.000,00	10.700,00	11.449,00	12.250,43	44.399,43
				3.3.90.30.00.00.00.00	0.1.0014	20.000,00	21.400,00	22.898,00	24.500,86	88.798,86

**Estado do Mato Grosso do Sul**  
**PREFEITURA MUNICIPAL DE MARACAJU**  
PLANO PLURIANUAL 2018 a 2021 - PLANEJAMENTO 2018-2021.

Relação de Despesas - Planejadas

Seleção: Detalhar planejamento por ano; Alteração em 17/04/2017 (C) - Lei de Citação do PPA, nº 10 de 31/12/2017

Planej.	Ação / Produto (UN)	Local	Func. Progr.	Conta Despesa	Recurso	Ano 2018	Ano 2019	Ano 2020	Ano 2021	Total
<b>Entidade: 2 - FUNDO MUNICIPAL DE SAÚDE MARACAJU</b>										
<b>Órgão: 02.00 - FUNDO MUNICIPAL DE SAÚDE</b>										
<b>Unidade: 02.13 - FUNDO MUNICIPAL DE SAÚDE</b>										
	3.3.90.30.00.00.00			0.1.0002		29.485.750,00	31.549.752,50	33.758.235,12	36.121.311,70	130.915.049,32
	3.3.90.36.00.00.00			0.1.0014		29.485.750,00	31.549.752,50	33.758.235,12	36.121.311,70	130.915.049,32
	3.3.90.36.00.00.00			0.1.0002		29.485.750,00	31.549.752,50	33.758.235,12	36.121.311,70	130.915.049,32
	3.3.90.36.00.00.00			0.1.0031		20.000,00	21.400,00	22.898,00	24.500,86	88.798,86
	3.3.90.39.00.00.00			0.1.0002		10.000,00	10.700,00	11.449,00	12.250,43	44.399,43
	3.3.90.39.00.00.00			0.1.0002		80.000,00	85.600,00	91.592,00	98.003,44	355.195,44
	3.3.90.39.00.00.00			0.1.0031		10.000,00	10.700,00	11.449,00	12.250,43	44.399,43
	3.3.90.39.00.00.00			0.1.0014		20.000,00	21.400,00	22.898,00	24.500,86	88.798,86
	3.3.90.39.00.00.00			0.1.0002		20.000,00	21.400,00	22.898,00	24.500,86	88.798,86
	4.4.90.52.00.00.00			0.1.0014		10.000,00	10.700,00	11.449,00	12.250,43	44.399,43
	4.4.90.52.00.00.00			0.1.0002		10.000,00	10.700,00	11.449,00	12.250,43	44.399,43
12	2.053 - ATENÇÃO BÁSICA - NASF NASF(A)	A	1 10.301.0118	3.1.90.11.00.00.00	0.1.0014	60.000,00	64.200,00	68.694,00	73.502,58	266.396,58
				3.1.90.11.00.00.00	0.1.0002	20.000,00	21.400,00	22.898,00	24.500,86	88.798,86
				3.1.90.13.00.00.00	0.1.0002	10.000,00	10.700,00	11.449,00	12.250,43	44.399,43
				3.1.91.13.00.00.00	0.1.0002	10.000,00	10.700,00	11.449,00	12.250,43	44.399,43
				3.3.90.14.00.00.00	0.1.0014	3.000,00	3.210,00	3.434,70	3.675,13	13.319,83
				3.3.90.14.00.00.00	0.1.0002	3.000,00	3.210,00	3.434,70	3.675,13	13.319,83
				3.3.90.30.00.00.00	0.1.0014	10.000,00	10.700,00	11.449,00	12.250,43	44.399,43
				3.3.90.30.00.00.00	0.1.0002	10.000,00	10.700,00	11.449,00	12.250,43	44.399,43
				3.3.90.36.00.00.00	0.1.0014	20.000,00	21.400,00	22.898,00	24.500,86	88.798,86
				3.3.90.36.00.00.00	0.1.0002	10.000,00	10.700,00	11.449,00	12.250,43	44.399,43
				3.3.90.36.00.00.00	0.1.0014	10.000,00	10.700,00	11.449,00	12.250,43	44.399,43
				3.3.90.39.00.00.00	0.1.0002	10.000,00	10.700,00	11.449,00	12.250,43	44.399,43
				3.3.90.39.00.00.00	0.1.0014	20.000,00	21.400,00	22.898,00	24.500,86	88.798,86
				3.3.90.39.00.00.00	0.1.0002	10.000,00	10.700,00	11.449,00	12.250,43	44.399,43
				3.3.90.39.00.00.00	0.1.0014	10.000,00	10.700,00	11.449,00	12.250,43	44.399,43
13	2.054 - ATENÇÃO BÁSICA - PMAQ PMAQ(A)	A	1 10.301.0118	3.1.90.11.00.00.00	0.1.0014	50.000,00	53.500,00	57.245,00	61.252,15	221.997,15
				3.3.90.14.00.00.00	0.1.0014	5.000,00	5.350,00	5.724,50	6.125,22	22.199,72
				3.3.90.30.00.00.00	0.1.0014	10.000,00	10.700,00	11.449,00	12.250,43	44.399,43
				3.3.90.36.00.00.00	0.1.0014	10.000,00	10.700,00	11.449,00	12.250,43	44.399,43
				3.3.90.39.00.00.00	0.1.0014	10.000,00	10.700,00	11.449,00	12.250,43	44.399,43
				3.3.90.39.00.00.00	0.1.0014	10.000,00	10.700,00	11.449,00	12.250,43	44.399,43
18	2.055 - ATENÇÃO BÁSICA - ESF ESF - Atendimento(A)	A	1 10.301.0118	3.1.90.11.00.00.00	0.1.0014	1.000.000,00	1.070.000,00	1.144.900,00	1.225.043,00	4.439.943,00
				3.1.90.11.00.00.00	0.1.0000	600.000,00	642.000,00	686.940,00	735.025,80	2.663.965,80
				3.1.90.11.00.00.00	0.1.0002	2.000.000,00	2.140.000,00	2.289.800,00	2.450.086,00	8.879.886,00
				3.1.90.11.00.00.00	0.1.0031	50.000,00	53.500,00	57.245,00	61.252,15	221.997,15
				3.1.90.13.00.00.00	0.1.0002	200.000,00	214.000,00	228.980,00	245.008,60	887.988,60
				3.1.91.13.00.00.00	0.1.0002	320.000,00	342.400,00	366.368,00	392.013,76	1.420.781,76
				3.3.90.14.00.00.00	0.1.0031	3.000,00	3.210,00	3.434,70	3.675,13	13.319,83
				3.3.90.14.00.00.00	0.1.0002	10.000,00	10.700,00	11.449,00	12.250,43	44.399,43
				3.3.90.14.00.00.00	0.1.0014	10.000,00	10.700,00	11.449,00	12.250,43	44.399,43
				3.3.90.30.00.00.00	0.1.0025	70.000,00	74.900,00	80.143,00	85.753,01	310.796,01
				3.3.90.30.00.00.00	0.1.0014	30.000,00	32.100,00	34.347,00	36.751,29	133.196,29
				3.3.90.30.00.00.00	0.1.0031	200.000,00	214.000,00	228.980,00	245.008,60	887.988,60
				3.3.90.30.00.00.00	0.1.0002	200.000,00	214.000,00	228.980,00	245.008,60	887.988,60
				3.3.90.33.00.00.00	0.1.0002	10.000,00	10.700,00	11.449,00	12.250,43	44.399,43

**Estado do Mato Grosso do Sul**

**PREFEITURA MUNICIPAL DE MARACAJU**

**PLANO PLURIANUAL 2018 a 2021 - PLANEJAMENTO 2018-2021.**

**Relação de Despesas - Planejadas**

Seleção: Detalhar planejamento por ano, Alteração em: 17/04/2017 (C) - Lei de Criação do PPA, nº 10 de 31/12/2017

Planej. Ação / Produto (UN)	Tipo	Local	Func. Progr.	Conta Despesa	Recurso	Ano 2018	Ano 2019	Ano 2020	Ano 2021	Total
<b>Entidade: 2 - FUNDO MUNICIPAL DE SAÚDE MARACAJU</b>										
<b>Órgão: 02.00 - FUNDO MUNICIPAL DE SAÚDE</b>										
<b>Unidade: 02.13 - FUNDO MUNICIPAL DE SAÚDE</b>										
24 2.056 - ATENÇÃO BÁSICA - SAÚDE BUCAL PSF domiciliar(A)	A	1	10.301.0118	3.1.90.11.00.00.00.00	0.1.0002	29.485.750,00	31.549.752,50	33.758.235,12	36.121.311,70	130.915.049,32
				3.1.90.11.00.00.00.00	0.1.0014	29.485.750,00	31.549.752,50	33.758.235,12	36.121.311,70	130.915.049,32
				3.1.91.13.00.00.00.00	0.1.0002	10.000,00	10.700,00	11.449,00	12.250,43	44.399,43
				3.3.90.14.00.00.00.00	0.1.0002	10.000,00	10.700,00	11.449,00	12.250,43	44.399,43
				3.3.90.14.00.00.00.00	0.1.0014	10.000,00	10.700,00	11.449,00	12.250,43	44.399,43
				3.3.90.39.00.00.00.00	0.1.0002	40.000,00	42.800,00	45.796,00	49.001,72	177.597,72
				3.3.90.39.00.00.00.00	0.1.0002	40.000,00	42.800,00	45.796,00	49.001,72	177.597,72
				4.4.90.52.00.00.00.00	0.1.0025	20.000,00	21.400,00	22.898,00	24.500,86	88.798,86
				4.4.90.52.00.00.00.00	0.1.0002	100.000,00	107.000,00	114.490,00	122.504,30	443.994,30
				3.1.90.11.00.00.00.00	0.1.0002	50.000,00	53.500,00	57.245,00	61.252,15	221.997,15
				3.1.90.11.00.00.00.00	0.1.0014	300.000,00	321.000,00	343.470,00	367.512,90	1.331.982,90
				3.1.90.13.00.00.00.00	0.1.0002	30.000,00	32.100,00	34.347,00	36.751,29	133.198,29
				3.3.90.14.00.00.00.00	0.1.0002	40.000,00	42.800,00	45.796,00	49.001,72	177.597,72
				3.3.90.14.00.00.00.00	0.1.0002	3.000,00	3.210,00	3.434,70	3.675,13	13.319,83
				3.3.90.14.00.00.00.00	0.1.0014	3.000,00	3.210,00	3.434,70	3.675,13	13.319,83
				3.3.90.30.00.00.00.00	0.1.0002	10.000,00	10.700,00	11.449,00	12.250,43	44.399,43
				3.3.90.30.00.00.00.00	0.1.0014	10.000,00	10.700,00	11.449,00	12.250,43	44.399,43
				3.3.90.36.00.00.00.00	0.1.0014	5.000,00	5.350,00	5.724,50	6.125,22	22.199,72
				3.3.90.36.00.00.00.00	0.1.0002	3.000,00	3.210,00	3.434,70	3.675,13	13.319,83
				3.3.90.39.00.00.00.00	0.1.0002	5.000,00	5.350,00	5.724,50	6.125,22	22.199,72
				3.3.90.39.00.00.00.00	0.1.0014	5.000,00	5.350,00	5.724,50	6.125,22	22.199,72
				4.4.90.52.00.00.00.00	0.1.0002	10.000,00	10.700,00	11.449,00	12.250,43	44.399,43
26 2.057 - ATENÇÃO BÁSICA - INCENTIVO ADICIONAL ESF - IMPLANTAÇÃO Incentivo Adicional - ESF(A)	A	1	10.301.0118	3.3.90.30.00.00.00.00	0.1.0014	5.000,00	5.350,00	5.724,50	6.125,22	22.199,72
				3.3.90.36.00.00.00.00	0.1.0014	5.000,00	5.350,00	5.724,50	6.125,22	22.199,72
				3.3.90.39.00.00.00.00	0.1.0014	5.000,00	5.350,00	5.724,50	6.125,22	22.199,72
				4.4.90.52.00.00.00.00	0.1.0014	50.000,00	53.500,00	57.245,00	61.252,15	221.997,15
27 2.058 - ATENÇÃO BÁSICA - INCENTIVO ADICIONAL SAÚDE BUCAL - IMPLANTAÇÃO Incent. Adi. - Saúde Bucal(A)	A	1	10.301.0118	3.3.90.30.00.00.00.00	0.1.0014	5.000,00	5.350,00	5.724,50	6.125,22	22.199,72
				3.3.90.36.00.00.00.00	0.1.0014	3.000,00	3.210,00	3.434,70	3.675,13	13.319,83
				3.3.90.39.00.00.00.00	0.1.0031	10.000,00	10.700,00	11.449,00	12.250,43	44.399,43
				3.3.90.39.00.00.00.00	0.1.0014	10.000,00	10.700,00	11.449,00	12.250,43	44.399,43
				4.4.90.52.00.00.00.00	0.1.0014	10.000,00	10.700,00	11.449,00	12.250,43	44.399,43
29 2.060 - ATENÇÃO BÁSICA - ALIMENTAÇÃO E NUTRIÇÃO Alimentação / Nutrição(A)	A	1	10.301.0118	3.3.90.30.00.00.00.00	0.1.0014	10.000,00	10.700,00	11.449,00	12.250,43	44.399,43
				3.3.90.39.00.00.00.00	0.1.0014	10.000,00	10.700,00	11.449,00	12.250,43	44.399,43
				4.4.90.52.00.00.00.00	0.1.0014	5.000,00	5.350,00	5.724,50	6.125,22	22.199,72
30 2.061 - ASSISTÊNCIA FARMACÉUTICA - FARMÁCIA BÁSICA Farmácia Básica(A)	A	1	10.301.0118	3.3.90.30.00.00.00.00	0.1.0014	150.000,00	160.500,00	171.735,00	183.756,45	665.991,45
				3.3.90.30.00.00.00.00	0.1.0002	50.000,00	53.500,00	57.245,00	61.252,15	221.997,15
				3.3.90.30.00.00.00.00	0.1.0031	10.000,00	10.700,00	11.449,00	12.250,43	44.399,43

Planej. Ação / Produto (UN)	Tipo	Local	Func.Progr.	Conta Despesa	Recurso	Ano 2018	Ano 2019	Ano 2020	Ano 2021	Total
<b>Entidade: 2 - FUNDO MUNICIPAL DE SAÚDE MARACAJU</b>										
<b>Órgão: 02.00 - FUNDO MUNICIPAL DE SAÚDE</b>										
<b>Unidade: 02.13 - FUNDO MUNICIPAL DE SAÚDE</b>										
				3.3.90.32.00.00.00.00	0.1.0031	29.485.750,00	31.549.752,50	33.758.235,12	36.121.311,70	130.915.049,32
				3.3.90.32.00.00.00.00	0.1.0014	29.485.750,00	31.549.752,50	33.758.235,12	36.121.311,70	130.915.049,32
				3.3.90.32.00.00.00.00	0.1.0002	29.485.750,00	31.549.752,50	33.758.235,12	36.121.311,70	130.915.049,32
				4.4.90.52.00.00.00.00	0.1.0002	10.000,00	10.700,00	11.449,00	12.250,43	44.399,43
				3.3.90.32.00.00.00.00	0.1.0014	160.000,00	171.200,00	183.184,00	196.006,88	710.390,88
				3.3.90.32.00.00.00.00	0.1.0002	30.000,00	32.100,00	34.347,00	36.751,29	133.198,29
				4.4.90.52.00.00.00.00	0.1.0002	10.000,00	10.700,00	11.449,00	12.250,43	44.399,43
31 2.062 - ASSISTÊNCIA FARMACÉUTICA - PESSOAS COM VULNERABILIDADE SOCIAL E AÇÃO JUDICIAL Assistência Médica(A)	A	1	10.301.0118	3.3.90.30.00.00.00.00	0.1.0002	15.000,00	16.050,00	17.173,50	18.375,64	66.599,14
32 1.019 - CONSTRUÇÃO DE UNIDADES EM ESPECIALIDADES DE SAÚDE Unidade de Saúde - ESF Reforma(UN)	P	1	10.302.0118	4.4.50.41.00.00.00.00	0.1.0002	60.000,00	64.200,00	68.694,00	73.502,58	266.396,58
				4.4.90.51.00.00.00.00	0.1.0025	50.000,00	53.500,00	57.245,00	61.252,15	221.997,15
				4.4.90.51.00.00.00.00	0.1.0002	30.000,00	32.100,00	34.347,00	36.751,29	133.198,29
				4.4.90.51.00.00.00.00	0.1.0021	30.000,00	32.100,00	34.347,00	36.751,29	133.198,29
				4.4.90.51.00.00.00.00	0.1.0000	50.000,00	53.500,00	57.245,00	61.252,15	221.997,15
				4.4.90.52.00.00.00.00	0.1.0025	78.000,00	83.460,00	89.302,20	95.553,35	346.315,55
				4.4.90.52.00.00.00.00	0.1.0002	10.000,00	10.700,00	11.449,00	12.250,43	44.399,43
				4.4.90.52.00.00.00.00	0.1.0000	300.000,00	321.000,00	343.470,00	367.512,90	1.331.982,90
				4.4.90.52.00.00.00.00	0.1.0021	20.000,00	21.400,00	22.898,00	24.500,86	88.798,86
				4.4.90.92.00.00.00.00	0.1.0031	200.000,00	214.000,00	228.980,00	245.008,60	887.988,60
35 2.063 - MÉDIA E ALTA COMPLEXIDADE AMBULATORIAL E HOSPITALAR Serviços Médicos, Hosp. Ambulatorial/Laboratorial(A)	A	1	10.302.0118	3.1.90.11.00.00.00.00	0.1.0002	200.000,00	214.000,00	228.980,00	245.008,60	887.988,60
				3.1.90.11.00.00.00.00	0.1.0000	100.000,00	107.000,00	114.490,00	122.504,30	443.994,30
				3.1.90.13.00.00.00.00	0.1.0002	20.000,00	21.400,00	22.898,00	24.500,86	88.798,86
				3.1.91.13.00.00.00.00	0.1.0002	40.000,00	42.800,00	45.796,00	49.001,72	177.597,72
				3.3.90.14.00.00.00.00	0.1.0014	10.000,00	10.700,00	11.449,00	12.250,43	44.399,43
				3.3.90.14.00.00.00.00	0.1.0002	10.000,00	10.700,00	11.449,00	12.250,43	44.399,43
				3.3.90.30.00.00.00.00	0.1.0014	20.000,00	21.400,00	22.898,00	24.500,86	88.798,86
				3.3.90.30.00.00.00.00	0.1.0002	10.000,00	10.700,00	11.449,00	12.250,43	44.399,43
				3.3.90.33.00.00.00.00	0.1.0002	5.000,00	5.350,00	5.724,50	6.125,22	22.199,72
				3.3.90.36.00.00.00.00	0.1.0002	60.000,00	64.200,00	68.694,00	73.502,58	266.396,58
				3.3.90.36.00.00.00.00	0.1.0014	10.000,00	10.700,00	11.449,00	12.250,43	44.399,43
				3.3.90.39.00.00.00.00	0.1.0031	890.000,00	952.300,00	1.018.961,00	1.090.288,26	3.951.549,26
				3.3.90.39.00.00.00.00	0.1.0002	5.588.750,00	5.979.962,50	6.398.559,88	6.846.459,07	24.813.731,45
				3.3.90.39.00.00.00.00	0.1.0014	3.348.000,00	3.582.360,00	3.833.125,20	4.101.443,96	14.864.929,16
				3.3.90.39.00.00.00.00	0.1.0000	1.200.000,00	1.284.000,00	1.373.880,00	1.470.051,60	5.327.931,60
				4.4.90.52.00.00.00.00	0.1.0002	100.000,00	107.000,00	114.490,00	122.504,30	443.994,30
36 2.064 - MÉDIA E ALTA COMPLEXIDADE AMBULATORIAL E HOSPITALAR - PROGRAMA BRASIL SORRIDENTE Serviços Médicos, Hosp. Ambulatorial/Laboratorial(A)	A	1	10.302.0118	3.3.90.39.00.00.00.00	0.1.0014	20.000,00	21.400,00	22.898,00	24.500,86	88.798,86

# Estado do Mato Grosso do Sul

## PREFEITURA MUNICIPAL DE MARACAJU

### PLANO PLURIANUAL 2018 a 2021 - PLANEJAMENTO 2018-2021.

#### Relação de Despesas - Planejadas

Seleção: Detalhar planejamento por ano, Alteração em 17/04/2017 (C) - Lei de Criação do PPA, nº 10 de 31/12/2017

Planej. / Ação / Produto (UN)	Tipo	Local	Func. Progr.	Conta Despesa	Recurso	Ano 2018	Ano 2019	Ano 2020	Ano 2021	Total
<b>Entidade: 2 - FUNDO MUNICIPAL DE SAÚDE MARACAJU</b>										
<b>Órgão: 02.00 - FUNDO MUNICIPAL DE SAÚDE</b>										
<b>Unidade: 02.13 - FUNDO MUNICIPAL DE SAÚDE</b>										
37 2.065 - MÉDIA E ALTA COMPLEXIDADE AMBULATORIAL E HOSPITALAR - REDE CEGONHA	A	1	10.302.0118	3.3.90.30.00.00.00.00	0.1.0014	10.000,00	10.700,00	11.449,00	12.250,43	44.399,43
Serviços Médicos, Hosp. Ambulatorial/Laboratorial(A)										
38 2.066 - MÉDIA E ALTA COMPLEXIDADE AMBULATORIAL E HOSPITALAR - FAEC CIRURGIAS ELEATIVAS	A	1	10.302.0118	3.1.90.11.00.00.00.00	0.1.0002	20.000,00	21.400,00	22.898,00	24.500,86	88.798,86
Serviços Médicos, Hosp. Ambulatorial/Laboratorial(A)										
40 2.068 - VIGILÂNCIA EM SAÚDE - VIGILÂNCIA SANITÁRIA	A	1	10.304.0118	3.1.90.11.00.00.00.00	0.1.0002	420.000,00	449.400,00	480.858,00	514.518,06	1.864.776,06
Vigilância e fiscaliz. sanitária(A)										
3.1.90.13.00.00.00.00					0.1.0002	40.000,00	42.800,00	45.796,00	49.001,72	177.597,72
3.1.91.13.00.00.00.00					0.1.0002	40.000,00	42.800,00	45.796,00	49.001,72	177.597,72
3.3.90.14.00.00.00.00					0.1.0014	5.000,00	5.350,00	5.724,50	6.125,22	22.199,72
3.3.90.14.00.00.00.00					0.1.0002	5.000,00	5.350,00	5.724,50	6.125,22	22.199,72
3.3.90.14.00.00.00.00					0.1.0031	2.000,00	2.140,00	2.289,80	2.450,09	8.879,89
3.3.90.30.00.00.00.00					0.1.0002	5.000,00	5.350,00	5.724,50	6.125,22	22.199,72
3.3.90.30.00.00.00.00					0.1.0031	5.000,00	5.350,00	5.724,50	6.125,22	22.199,72
3.3.90.30.00.00.00.00					0.1.0014	5.000,00	5.350,00	5.724,50	6.125,22	22.199,72
3.3.90.36.00.00.00.00					0.1.0031	2.000,00	2.140,00	2.289,80	2.450,09	8.879,89
3.3.90.36.00.00.00.00					0.1.0014	2.000,00	2.140,00	2.289,80	2.450,09	8.879,89
3.3.90.36.00.00.00.00					0.1.0002	2.000,00	2.140,00	2.289,80	2.450,09	8.879,89
3.3.90.39.00.00.00.00					0.1.0031	3.000,00	3.210,00	3.434,70	3.675,13	13.319,83
3.3.90.39.00.00.00.00					0.1.0014	3.000,00	3.210,00	3.434,70	3.675,13	13.319,83
3.3.90.39.00.00.00.00					0.1.0002	3.000,00	3.210,00	3.434,70	3.675,13	13.319,83
41 2.069 - VIGILÂNCIA EM SAÚDE - VIGILÂNCIA EPIDEMIOLÓGICA	A	1	10.305.0118	3.1.90.11.00.00.00.00	0.1.0002	450.000,00	481.500,00	515.205,00	551.269,35	1.997.974,35
Vigilância Epidemiológica(A)										
3.1.90.11.00.00.00.00					0.1.0014	30.000,00	32.100,00	34.347,00	36.751,29	133.198,29
3.1.90.13.00.00.00.00					0.1.0002	10.000,00	10.700,00	11.449,00	12.250,43	44.399,43
3.1.91.13.00.00.00.00					0.1.0002	40.000,00	42.800,00	45.796,00	49.001,72	177.597,72
3.3.90.14.00.00.00.00					0.1.0002	3.000,00	3.210,00	3.434,70	3.675,13	13.319,83
3.3.90.14.00.00.00.00					0.1.0014	3.000,00	3.210,00	3.434,70	3.675,13	13.319,83
3.3.90.30.00.00.00.00					0.1.0002	10.000,00	10.700,00	11.449,00	12.250,43	44.399,43
3.3.90.30.00.00.00.00					0.1.0014	100.000,00	107.000,00	114.490,00	122.504,30	443.994,30
3.3.90.33.00.00.00.00					0.1.0000	2.000,00	2.140,00	2.289,80	2.450,09	8.879,89
3.3.90.33.00.00.00.00					0.1.0002	2.000,00	2.140,00	2.289,80	2.450,09	8.879,89
3.3.90.36.00.00.00.00					0.1.0002	2.000,00	2.140,00	2.289,80	2.450,09	8.879,89

**Estado do Mato Grosso do Sul**  
**PREFEITURA MUNICIPAL DE MARACAJU**  
PLANO PLURIANUAL 2018 a 2021 - PLANEJAMENTO 2018-2021.

Relação de Despesas - Planejadas

Seleção: Detalhar planejamento por ano, Alteração em: 17/04/2017 (C) - Lei de Criação do PPA, nº 10 de 31/12/2017

Planej. Ação / Produto (UN)	Tipo	Local	Func. Progr.	Conta Despesa	Recurso	Ano 2018	Ano 2019	Ano 2020	Ano 2021	Total
<b>Entidade: 2 - FUNDO MUNICIPAL DE SAÚDE MARACAJU</b>										
<b>Órgão: 02.00 - FUNDO MUNICIPAL DE SAÚDE</b>										
<b>Unidade: 02.13 - FUNDO MUNICIPAL DE SAÚDE</b>										
				3.3.90.36.00.00.00.00	0.1.0014	2.000,00	2.140,00	2.289,80	2.450,09	8.879,89
				3.3.90.39.00.00.00.00	0.1.0002	5.000,00	5.350,00	5.724,50	6.125,22	22.199,72
				3.3.90.39.00.00.00.00	0.1.0014	5.000,00	5.350,00	5.724,50	6.125,22	22.199,72
				4.4.90.52.00.00.00.00	0.1.0002	10.000,00	10.700,00	11.449,00	12.250,43	44.399,43
42.2.070 - VIGILÂNCIA EM SAÚDE - DST/AIDS/HEPATITES VIRAIS	A	1	10.305.0118	3.3.90.30.00.00.00.00	0.1.0014	10.000,00	10.700,00	11.449,00	12.250,43	44.399,43
Vigilância Epidemiológica(A)										
43.2.071 - VIGILÂNCIA EM SAÚDE - ENDEMIAS	A	1	10.305.0118	3.1.90.11.00.00.00.00	0.1.0014	18.000,00	19.260,00	20.608,20	22.050,79	79.918,99
Vigilância Epidemiológica(A)										
44.2.072 - VIGILÂNCIA EM SAÚDE - IMUNIZAÇÃO	A	1	10.305.0118	3.1.90.11.00.00.00.00	0.1.0014	20.000,00	21.400,00	22.898,00	24.500,86	88.798,86
Vigilância Epidemiológica(A)										
45.2.073 - VIGILÂNCIA EM SAÚDE - SAÚDE NA ESCOLA	A	1	10.305.0118	3.3.90.30.00.00.00.00	0.1.0014	3.000,00	3.210,00	3.434,70	3.675,13	13.319,83
Saúde na Escola(A)										
82.1.020 - CONSTRUÇÃO, AMPLIAÇÃO E REFORMAS DE UNIDADES DE SAÚDE	P	1	10.301.0118	3.3.90.30.00.00.00.00	0.1.0002	40.000,00	42.800,00	45.796,00	49.001,72	177.597,72
Unidade de Saúde - ESF Reforma(GP)										
				3.3.90.30.00.00.00.00	0.1.0021	30.000,00	32.100,00	34.347,00	36.751,29	133.198,29
				3.3.90.30.00.00.00.00	0.1.0025	30.000,00	32.100,00	34.347,00	36.751,29	133.198,29
				3.3.90.36.00.00.00.00	0.1.0002	2.000,00	2.140,00	2.289,80	2.450,09	8.879,89
				3.3.90.36.00.00.00.00	0.1.0025	2.000,00	2.140,00	2.289,80	2.450,09	8.879,89
				3.3.90.36.00.00.00.00	0.1.0021	2.000,00	2.140,00	2.289,80	2.450,09	8.879,89
				3.3.90.39.00.00.00.00	0.1.0021	20.000,00	21.400,00	22.898,00	24.500,86	88.798,86
				3.3.90.39.00.00.00.00	0.1.0025	20.000,00	21.400,00	22.898,00	24.500,86	88.798,86
				3.3.90.39.00.00.00.00	0.1.0002	10.000,00	10.700,00	11.449,00	12.250,43	44.399,43
				4.4.90.51.00.00.00.00	0.1.0021	518.000,00	554.260,00	593.058,20	634.572,27	2.299.890,47
				4.4.90.51.00.00.00.00	0.1.0025	20.000,00	21.400,00	22.898,00	24.500,86	88.798,86
				4.4.90.51.00.00.00.00	0.1.0031	136.000,00	145.520,00	155.706,40	166.605,85	603.832,25
				4.4.90.52.00.00.00.00	0.1.0021	20.000,00	21.400,00	22.898,00	24.500,86	88.798,86
				4.4.90.52.00.00.00.00	0.1.0025	30.000,00	32.100,00	34.347,00	36.751,29	133.198,29
				4.4.90.52.00.00.00.00	0.1.0002	20.000,00	21.400,00	22.898,00	24.500,86	88.798,86

Planej.	Ação / Produto (UN)	Tipo	Local	Func. Progr.	Conta Despesa	Recurso	Ano 2018	Ano 2019	Ano 2020	Ano 2021	Total
<b>Entidade: 3 - FUNDO MUN. DE ASSISTENCIA SOCIAL MARACAJU</b>											
<b>Órgão: 02.00 - FUNDO MUNICIPAL DE ASSISTENCIA SOCIAL</b>											
<b>Unidade: 02.14 - FUNDO MUNICIPAL DE ASSISTENCIA SOCIAL</b>											
39	2.059 - MANUTENÇÃO DO CONSELHO DE ASSISTENCIA SOCIAL	A	1	08.244.0122	3.1.90.11.00.00.00.00	0.1.0000	10.000,00	10.700,00	11.449,00	12.250,43	44.399,43
CMAS(A)											
3.3.90.14.00.00.00.00						0.1.0029	2.000,00	2.140,00	2.289,80	2.450,09	8.879,89
3.3.90.14.00.00.00.00						0.1.0000	5.000,00	5.350,00	5.724,50	6.125,22	22.199,72
3.3.90.16.00.00.00.00						0.1.0000	5.000,00	5.350,00	5.724,50	6.125,22	22.199,72
3.3.90.30.00.00.00.00						0.1.0029	2.000,00	2.140,00	2.289,80	2.450,09	8.879,89
3.3.90.30.00.00.00.00						0.1.0000	2.000,00	2.140,00	2.289,80	2.450,09	8.879,89
3.3.90.36.00.00.00.00						0.1.0029	2.000,00	2.140,00	2.289,80	2.450,09	8.879,89
3.3.90.36.00.00.00.00						0.1.0000	2.000,00	2.140,00	2.289,80	2.450,09	8.879,89
3.3.90.39.00.00.00.00						0.1.0029	2.000,00	2.140,00	2.289,80	2.450,09	8.879,89
3.3.90.39.00.00.00.00						0.1.0000	2.000,00	2.140,00	2.289,80	2.450,09	8.879,89
56	2.085 - IGD - SUAS	A	1	08.244.0122	3.3.90.14.00.00.00.00	0.1.0000	5.000,00	5.350,00	5.724,50	6.125,22	22.199,72
Apoyo a familia vulnerabilizada e geração de renda(A)											
3.3.90.14.00.00.00.00						0.1.0029	5.000,00	5.350,00	5.724,50	6.125,22	22.199,72
3.3.90.30.00.00.00.00						0.1.0000	7.000,00	7.490,00	8.014,30	8.575,30	31.079,60
3.3.90.30.00.00.00.00						0.1.0029	5.000,00	5.350,00	5.724,50	6.125,22	22.199,72
3.3.90.36.00.00.00.00						0.1.0000	2.000,00	2.140,00	2.289,80	2.450,09	8.879,89
3.3.90.36.00.00.00.00						0.1.0029	2.000,00	2.140,00	2.289,80	2.450,09	8.879,89
3.3.90.39.00.00.00.00						0.1.0000	5.000,00	5.350,00	5.724,50	6.125,22	22.199,72
3.3.90.39.00.00.00.00						0.1.0029	5.000,00	5.350,00	5.724,50	6.125,22	22.199,72
4.4.90.52.00.00.00.00						0.1.0000	10.000,00	10.700,00	11.449,00	12.250,43	44.399,43
4.4.90.52.00.00.00.00						0.1.0029	20.000,00	21.400,00	22.898,00	24.500,86	88.798,86
76	2.074 - MANUTENÇÃO DO FUNDO DE ASSISTENCIA SOCIAL	A	1	08.122.0122	3.3.90.14.00.00.00.00	0.1.0000	10.000,00	10.700,00	11.449,00	12.250,43	44.399,43
Administração do Fundo(A)											
3.3.90.16.00.00.00.00						0.1.0000	10.000,00	10.700,00	11.449,00	12.250,43	44.399,43
3.3.90.30.00.00.00.00						0.1.0000	45.000,00	48.150,00	51.520,50	55.126,94	199.797,44
3.3.90.33.00.00.00.00						0.1.0000	10.000,00	10.700,00	11.449,00	12.250,43	44.399,43
3.3.90.36.00.00.00.00						0.1.0000	10.000,00	10.700,00	11.449,00	12.250,43	44.399,43
3.3.90.39.00.00.00.00						0.1.0000	40.000,00	42.800,00	45.796,00	49.001,72	177.597,72
3.3.90.92.00.00.00.00						0.1.0000	20.000,00	21.400,00	22.898,00	24.500,86	88.798,86
4.4.90.52.00.00.00.00						0.1.0000	10.000,00	10.700,00	11.449,00	12.250,43	44.399,43
79	2.075 - PSB - PROTEÇÃO SOCIAL BÁSICA - PROJETO MIRIM	A	1	08.243.0122	3.3.90.30.00.00.00.00	0.1.0000	15.000,00	16.050,00	17.173,50	18.375,64	66.599,14
PSB - CRAS(A)											
3.3.90.30.00.00.00.00						0.1.0029	12.500,00	13.375,00	14.311,25	15.313,03	55.499,28
3.3.90.36.00.00.00.00						0.1.0000	2.000,00	2.140,00	2.289,80	2.450,09	8.879,89
3.3.90.36.00.00.00.00						0.1.0029	2.000,00	2.140,00	2.289,80	2.450,09	8.879,89
3.3.90.39.00.00.00.00						0.1.0000	3.000,00	3.210,00	3.434,70	3.675,13	13.319,83
3.3.90.39.00.00.00.00						0.1.0029	20.000,00	21.400,00	22.898,00	24.500,86	88.798,86
80	2.076 - PSB - PROTEÇÃO SOCIAL BÁSICA - PROJÓVEM ADOLESCENTE (15 A 17 ANOS)	A	1	08.243.0122	3.3.90.30.00.00.00.00	0.1.0029	30.000,00	32.100,00	34.347,00	36.751,29	133.198,29
SCFG(GP)(A)											
3.3.90.30.00.00.00.00						0.1.0026	10.000,00	10.700,00	11.449,00	12.250,43	44.399,43
3.3.90.36.00.00.00.00						0.1.0029	2.000,00	2.140,00	2.289,80	2.450,09	8.879,89

Planej. Ação /	Produto (UN)	Tipo	Local	Func. Progr.	Conta Despesa	Recurso	Ano 2018	Ano 2019	Ano 2020	Ano 2021	Total
<b>Entidade: 3 - FUNDO MUN. DE ASSISTENCIA SOCIAL MARACAJU</b>											
<b>Órgão: 02.00 - FUNDO MUNICIPAL DE ASSISTENCIA SOCIAL</b>											
<b>Unidade: 02.14 - FUNDO MUNICIPAL DE ASSISTENCIA SOCIAL</b>											
3.3.90.36.00.00.00.00 0.1.0000 2.168.000,00 2.319.760,00 2.482.143,20 2.655.893,30 9.625.796,50											
3.3.90.39.00.00.00.00 0.1.0029 2.000,00 2.140,00 2.289,80 2.450,09 8.879,89											
3.3.90.39.00.00.00.00 0.1.0026 10.000,00 10.700,00 11.449,00 12.250,43 44.399,43											
3.3.90.39.00.00.00.00 0.1.0026 10.000,00 10.700,00 11.449,00 12.250,43 44.399,43											
3.3.90.39.00.00.00.00 0.1.0026 10.000,00 10.700,00 11.449,00 12.250,43 44.399,43											
4.4.90.52.00.00.00.00 0.1.0026 20.000,00 21.400,00 22.898,00 24.500,86 88.798,86											
<b>81 2.077 - PSE - PROTEÇÃO SOCIAL BÁSICO - CONVIVER</b>											
SCFV - Conviver(GP)(A)											
A 1 08.243.0122 3.3.90.30.00.00.00.00 0.1.0029 20.000,00 21.400,00 22.898,00 24.500,86 88.798,86											
3.3.90.30.00.00.00.00 0.1.0000 30.000,00 32.100,00 34.347,00 36.751,29 133.198,29											
3.3.90.32.00.00.00.00 0.1.0000 20.000,00 21.400,00 22.898,00 24.500,86 88.798,86											
3.3.90.39.00.00.00.00 0.1.0000 3.000,00 3.210,00 3.434,70 3.675,13 13.319,83											
3.3.90.39.00.00.00.00 0.1.0029 20.000,00 21.400,00 22.898,00 24.500,86 88.798,86											
<b>83 1.021 - AMPLIAÇÃO E REFORMAS DE UNIDADES</b>											
ASSISTENCIAIS PÚBLICAS E PRIVADAS											
Serviços Assistenciais (GP)											
P 1 08.244.0122 3.3.90.30.00.00.00.00 0.1.0000 100.000,00 107.000,00 114.490,00 122.504,30 443.994,30											
3.3.90.39.00.00.00.00 0.1.0029 10.000,00 10.700,00 11.449,00 12.250,43 44.399,43											
3.3.90.39.00.00.00.00 0.1.0000 10.000,00 10.700,00 11.449,00 12.250,43 44.399,43											
4.4.90.51.00.00.00.00 0.1.0022 90.000,00 96.300,00 103.041,00 110.253,87 399.594,87											
4.4.90.51.00.00.00.00 0.1.0029 231.000,00 247.170,00 264.471,90 282.984,93 1.025.626,83											
4.4.90.51.00.00.00.00 0.1.0026 145.000,00 155.150,00 166.010,50 177.631,24 643.791,74											
<b>85 2.078 - PSE - PROTEÇÃO SOCIAL BÁSICA - CRAS</b>											
Serviços Essenciais(A)											
A 1 08.244.0122 3.1.90.11.00.00.00.00 0.1.0000 100.000,00 107.000,00 114.490,00 122.504,30 443.994,30											
3.1.90.11.00.00.00.00 0.1.0029 10.000,00 10.700,00 11.449,00 12.250,43 44.399,43											
3.3.90.16.00.00.00.00 0.1.0000 2.000,00 2.140,00 2.289,80 2.450,09 8.879,89											
3.3.90.30.00.00.00.00 0.1.0026 3.000,00 3.210,00 3.434,70 3.675,13 13.319,83											
3.3.90.30.00.00.00.00 0.1.0000 3.000,00 3.210,00 3.434,70 3.675,13 13.319,83											
3.3.90.36.00.00.00.00 0.1.0000 10.000,00 10.700,00 11.449,00 12.250,43 44.399,43											
3.3.90.36.00.00.00.00 0.1.0026 10.000,00 10.700,00 11.449,00 12.250,43 44.399,43											
3.3.90.39.00.00.00.00 0.1.0000 10.000,00 10.700,00 11.449,00 12.250,43 44.399,43											
3.3.90.39.00.00.00.00 0.1.0000 10.000,00 10.700,00 11.449,00 12.250,43 44.399,43											
3.3.90.39.00.00.00.00 0.1.0026 10.000,00 10.700,00 11.449,00 12.250,43 44.399,43											
<b>86 2.079 - PSE - PROTEÇÃO SOCIAL BÁSICA - PAIF</b>											
PAIF(A)											
A 1 08.244.0122 3.3.90.30.00.00.00.00 0.1.0000 20.000,00 21.400,00 22.898,00 24.500,86 88.798,86											
3.3.90.30.00.00.00.00 0.1.0029 20.000,00 21.400,00 22.898,00 24.500,86 88.798,86											
3.3.90.36.00.00.00.00 0.1.0000 30.000,00 32.100,00 34.347,00 36.751,29 133.198,29											
3.3.90.36.00.00.00.00 0.1.0029 10.000,00 10.700,00 11.449,00 12.250,43 44.399,43											
3.3.90.39.00.00.00.00 0.1.0000 10.000,00 10.700,00 11.449,00 12.250,43 44.399,43											
3.3.90.39.00.00.00.00 0.1.0029 10.000,00 10.700,00 11.449,00 12.250,43 44.399,43											
4.4.90.52.00.00.00.00 0.1.0000 5.000,00 5.350,00 5.724,50 6.125,22 22.199,72											
<b>87 2.080 - PSE - MÉDIA COMPLEXIDADE - PAEF/ICREAS</b>											
PAEF(A)											
A 1 08.244.0122 3.3.90.30.00.00.00.00 0.1.0000 10.000,00 10.700,00 11.449,00 12.250,43 44.399,43											
3.3.90.30.00.00.00.00 0.1.0029 100.000,00 107.000,00 114.490,00 122.504,30 443.994,30											
3.3.90.36.00.00.00.00 0.1.0000 3.000,00 3.210,00 3.434,70 3.675,13 13.319,83											
3.3.90.36.00.00.00.00 0.1.0029 10.000,00 10.700,00 11.449,00 12.250,43 44.399,43											

Planej. Ação /	Produto (UN)	Tipo	Local	Func. Progr.	Conta Despesa	Recurso	Ano 2018	Ano 2019	Ano 2020	Ano 2021	Total
<b>Entidade: 3 - FUNDO MUN. DE ASSISTENCIA SOCIAL MARACAJU</b>											
<b>Órgão: 02.00 - FUNDO MUNICIPAL DE ASSISTENCIA SOCIAL</b>											
<b>Unidade: 02.14 - FUNDO MUNICIPAL DE ASSISTENCIA SOCIAL</b>											
					3.3.90.39.00.00.00.00	0.1.0000	10.000,00	10.700,00	2.482.143,20	2.655.893,30	9.625.796,50
					3.3.90.39.00.00.00.00	0.1.0029	30.000,00	32.100,00	2.482.143,20	2.655.893,30	9.625.796,50
					4.4.90.52.00.00.00.00	0.1.0000	10.000,00	10.700,00	11.449,00	12.250,43	44.399,43
					4.4.90.52.00.00.00.00	0.1.0029	20.000,00	21.400,00	22.898,00	24.500,86	88.798,86
88	2.081 - PSE - ALTA COMPLEXIDADE - ACOLHIMENTO INSTITUCIONAL AO IDOSO/PESSOAS DE RISCO	A	1	08.244.0122	3.3.90.30.00.00.00.00	0.1.0026	10.000,00	10.700,00	11.449,00	12.250,43	44.399,43
					3.3.90.30.00.00.00.00	0.1.0000	10.000,00	10.700,00	11.449,00	12.250,43	44.399,43
					3.3.90.30.00.00.00.00	0.1.0029	10.000,00	10.700,00	11.449,00	12.250,43	44.399,43
					3.3.90.36.00.00.00.00	0.1.0026	2.000,00	2.140,00	2.289,80	2.450,08	8.879,88
					3.3.90.36.00.00.00.00	0.1.0029	2.000,00	2.140,00	2.289,80	2.450,09	8.879,89
					3.3.90.36.00.00.00.00	0.1.0000	2.000,00	2.140,00	2.289,80	2.450,09	8.879,89
					3.3.90.39.00.00.00.00	0.1.0029	41.000,00	43.870,00	46.940,90	50.226,71	182.037,61
					3.3.90.39.00.00.00.00	0.1.0000	100.000,00	107.000,00	114.490,00	122.504,30	443.994,30
					3.3.90.39.00.00.00.00	0.1.0026	10.000,00	10.700,00	11.449,00	12.250,43	44.399,43
					4.4.90.52.00.00.00.00	0.1.0026	10.000,00	10.700,00	11.449,00	12.250,43	44.399,43
91	2.082 - PSE - ALTA COMPLEXIDADE - ESPAÇO VIDA	A	1	08.244.0122	3.3.90.30.00.00.00.00	0.1.0000	20.000,00	21.400,00	22.898,00	24.500,86	88.798,86
					3.3.90.30.00.00.00.00	0.1.0026	10.000,00	10.700,00	11.449,00	12.250,43	44.399,43
					3.3.90.36.00.00.00.00	0.1.0000	20.000,00	21.400,00	22.898,00	24.500,86	88.798,86
					3.3.90.39.00.00.00.00	0.1.0000	10.000,00	10.700,00	11.449,00	12.250,43	44.399,43
					3.3.90.39.00.00.00.00	0.1.0029	30.000,00	32.100,00	34.347,00	36.751,29	133.198,29
					4.4.90.52.00.00.00.00	0.1.0000	10.000,00	10.700,00	11.449,00	12.250,43	44.399,43
93	2.083 - PSE - ALTA COMPLEXIDADE - APAE	A	1	08.244.0122	3.3.50.43.00.00.00.00	0.1.0000	30.000,00	32.100,00	34.347,00	36.751,29	133.198,29
					3.3.50.43.00.00.00.00	0.1.0026	50.000,00	53.500,00	57.245,00	61.252,15	221.997,15
					3.3.50.43.00.00.00.00	0.1.0029	20.000,00	21.400,00	22.898,00	24.500,86	88.798,86
94	2.084 - MANUTENÇÃO E AQUISIÇÃO DE VEICULOS PARA ASSISTENCIA SOCIAL	A	1	08.244.0122	3.3.90.30.00.00.00.00	0.1.0000	10.000,00	10.700,00	11.449,00	12.250,43	44.399,43
					3.3.90.39.00.00.00.00	0.1.0000	10.000,00	10.700,00	11.449,00	12.250,43	44.399,43
					3.3.90.39.00.00.00.00	0.1.0029	10.000,00	10.700,00	11.449,00	12.250,43	44.399,43
					4.4.90.52.00.00.00.00	0.1.0000	10.000,00	10.700,00	11.449,00	12.250,43	44.399,43
					4.4.90.52.00.00.00.00	0.1.0029	20.000,00	21.400,00	22.898,00	24.500,86	88.798,86
98	2.086 - IDG - BOLSA FAMILIA	A	1	08.244.0122	3.3.90.14.00.00.00.00	0.1.0000	5.000,00	5.350,00	5.724,50	6.125,20	22.199,70
					3.3.90.14.00.00.00.00	0.1.0029	2.500,00	2.675,00	2.862,25	3.062,61	11.099,86
					3.3.90.30.00.00.00.00	0.1.0029	5.000,00	5.350,00	5.724,50	6.125,22	22.199,72
					3.3.90.30.00.00.00.00	0.1.0000	10.000,00	10.700,00	11.449,00	12.250,43	44.399,43
					3.3.90.36.00.00.00.00	0.1.0000	10.000,00	10.700,00	11.449,00	12.250,43	44.399,43
					3.3.90.36.00.00.00.00	0.1.0029	2.500,00	2.675,00	2.862,25	3.062,61	11.099,86

**Estado do Mato Grosso do Sul**  
**PREFEITURA MUNICIPAL DE MARACAJU**

PLANO PLURIANUAL 2018 a 2021 - PLANEJAMENTO 2018-2021.

Relação de Despesas - Planejadas

Seleção: Detalhar planejamento por ano; Alteração em 17/04/2017 (C) - Lei de Criação do PPA, nº 10 de 31/12/2017

Planej.	Ação / Produto (UN)	Local	Func. Progr.	Conta Despesa	Recurso	Ano 2018	Ano 2019	Ano 2020	Ano 2021	Total
<b>Entidade: 3 - FUNDO MUN. DE ASSISTENCIA SOCIAL MARACAJU</b>										
Órgão:	02.00 - FUNDO MUNICIPAL DE ASSISTENCIA SOCIAL					2.168.000,00	2.319.760,00	2.482.143,20	2.655.893,30	9.625.796,50
Unidade:	02.14 - FUNDO MUNICIPAL DE ASSISTENCIA SOCIAL					2.168.000,00	2.319.760,00	2.482.143,20	2.655.893,30	9.625.796,50
				3.3.90.39.00.00.00.00	0.1.0029	5.000,00	5.350,00	5.724,50	6.125,22	22.199,72
				3.3.90.39.00.00.00.00	0.1.0000	5.000,00	5.350,00	5.724,50	6.125,22	22.199,72
				4.4.90.52.00.00.00.00	0.1.0029	2.500,00	2.675,00	2.862,25	3.062,61	11.099,86
				4.4.90.52.00.00.00.00	0.1.0000	5.000,00	5.350,00	5.724,50	6.125,22	22.199,72
99	2.087 - QUALIFICAÇÃO PROFISSIONAL NO ÂMBITO DO PROGRAMA NACIONAL DE ACESSO TÉCNICO E EMPREGO - PRONATEC	A	1 08.244.0122	3.1.90.11.00.00.00.00	0.1.0029	6.000,00	6.420,00	6.869,40	7.350,26	26.639,66
Administração do Fundo(GP)										
				3.1.90.11.00.00.00.00	0.1.0000	20.000,00	21.400,00	22.898,00	24.500,86	88.798,86
				3.1.90.13.00.00.00.00	0.1.0029	2.000,00	2.140,00	2.289,80	2.450,09	8.879,89
				3.1.91.13.00.00.00.00	0.1.0029	2.000,00	2.140,00	2.289,80	2.450,09	8.879,89
				3.3.90.30.00.00.00.00	0.1.0000	5.000,00	5.350,00	5.724,50	6.125,22	22.199,72
				3.3.90.36.00.00.00.00	0.1.0029	2.000,00	2.140,00	2.289,80	2.450,09	8.879,89
				3.3.90.36.00.00.00.00	0.1.0000	2.000,00	2.140,00	2.289,80	2.450,09	8.879,89
				3.3.90.39.00.00.00.00	0.1.0029	50.000,00	53.500,00	57.245,00	61.252,15	221.997,15
				3.3.90.39.00.00.00.00	0.1.0000	3.000,00	3.210,00	3.434,70	3.675,13	13.319,83
<b>Entidade: 4 - FUNDO MUN. DIR. DA CRIANÇA E DO ADOLESC. MARACAJU</b>										
Órgão:	02.00 - FUNDO MUNICIPAL DOS DIREITOS DA CRIANÇA E DO ADOLE					533.000,00	570.310,00	610.231,70	652.947,95	2.366.489,65
Unidade:	02.15 - FUNDO MUNICIPAL DOS DIREITOS DA CRIANÇA E DO ADOLE					533.000,00	570.310,00	610.231,70	652.947,95	2.366.489,65
46	2.088 - MANUTENÇÃO E ENCARGOS DO CONSELHO TUTELAR E OUTROS	A	1 08.243.0122	3.1.90.11.00.00.00.00	0.1.0000	350.000,00	374.500,00	400.715,00	428.765,05	1.553.980,05
Assistência a criança e ao adolescente(UN)										
				3.1.90.13.00.00.00.00	0.1.0000	20.000,00	21.400,00	22.898,00	24.500,86	88.798,86
				3.1.91.13.00.00.00.00	0.1.0000	30.000,00	32.100,00	34.347,00	36.751,29	133.198,29
				3.3.90.14.00.00.00.00	0.1.0000	5.000,00	5.350,00	5.724,50	6.125,22	22.199,72
				3.3.90.16.00.00.00.00	0.1.0000	10.000,00	10.700,00	11.449,00	12.250,43	44.399,43
				3.3.90.30.00.00.00.00	0.1.0000	5.000,00	5.350,00	5.724,50	6.125,22	22.199,72
				3.3.90.36.00.00.00.00	0.1.0000	3.000,00	3.210,00	3.434,70	3.675,13	13.319,83
				3.3.90.39.00.00.00.00	0.1.0000	10.000,00	10.700,00	11.449,00	12.250,43	44.399,43
				4.4.90.51.00.00.00.00	0.1.0000	5.000,00	5.350,00	5.724,50	6.125,22	22.199,72
				4.4.90.52.00.00.00.00	0.1.0000	5.000,00	5.350,00	5.724,50	6.125,22	22.199,72
47	2.089 - ATENDIMENTO AOS ENCARGOS DOS DIREITOS DA CRIANÇA E DO ADOLESCENTE	A	1 08.243.0122	3.3.90.30.00.00.00.00	0.1.0000	10.000,00	10.700,00	11.449,00	12.250,43	44.399,43
Assistência a criança e ao adolescente(UN)										
				3.3.90.36.00.00.00.00	0.1.0000	5.000,00	5.350,00	5.724,50	6.125,22	22.199,72
				3.3.90.39.00.00.00.00	0.1.0000	5.000,00	5.350,00	5.724,50	6.125,22	22.199,72
				4.4.90.51.00.00.00.00	0.1.0050	30.000,00	32.100,00	34.347,00	36.751,29	133.198,29
				4.4.90.52.00.00.00.00	0.1.0050	40.000,00	42.800,00	45.796,00	49.001,72	177.597,72
<b>Entidade: 5 - FUNDO MUN. DE INVESTIMENTOS SOCIAIS MARACAJU</b>										
Órgão:	02.00 - FUNDO MUNICIPAL DE INVESTIMENTOS SOCIAIS					3.514.000,00	3.759.980,00	4.023.178,60	4.304.801,10	15.601.959,70
Unidade:	02.16 - FUNDO MUNICIPAL DE INVESTIMENTOS SOCIAIS					3.514.000,00	3.759.980,00	4.023.178,60	4.304.801,10	15.601.959,70
64	2.090 - DESENVOLVIMENTO DAS AÇÕES DE ASSISTENCIA SOCIAL EM GERAL	A	1 08.244.0122	3.3.50.43.00.00.00.00	0.1.0081	250.000,00	267.500,00	286.225,00	306.260,75	1.109.985,75
Serviços Assistenciais (A)										
				3.3.90.30.00.00.00.00	0.1.0081	405.000,00	433.350,00	463.684,50	496.142,42	1.798.176,92

Planej.	Ação / Produto (UN)	Tipo	Local	Func. Progr.	Conta Despesa	Recurso	Ano 2018	Ano 2019	Ano 2020	Ano 2021	Total
<b>Entidade: 5 - FUNDO MUN. DE INVESTIMENTOS SOCIAIS MARACAJU</b>											
<b>Órgão: 02.00 - FUNDO MUNICIPAL DE INVESTIMENTOS SOCIAIS</b>											
<b>Unidade: 02.16 - FUNDO MUNICIPAL DE INVESTIMENTOS SOCIAIS</b>											
	3.3.90.32.00.00.00.00				0.1.0081		3.514.000,00	3.759.980,00	4.023.178,60	4.304.801,10	15.601.959,70
	3.3.90.35.00.00.00.00				0.1.0081		20.000,00	21.400,00	22.898,00	24.500,86	88.798,86
	3.3.90.39.00.00.00.00				0.1.0081		5.000,00	5.350,00	5.724,50	6.125,22	22.199,72
	3.3.90.39.00.00.00.00				0.1.0081		20.000,00	21.400,00	22.898,00	24.500,86	88.798,86
	4.4.90.51.00.00.00.00				0.1.0081		50.000,00	53.500,00	57.245,00	61.252,15	221.997,15
	4.4.90.52.00.00.00.00				0.1.0081		50.000,00	53.500,00	57.245,00	61.252,14	221.997,14
65	2.091 - DESENVOLVIMENTO DAS AÇÕES DE SAÚDE PARA ASSISTÊNCIA HOSPITALAR/AMBULATORIAL	A	1	10.302.0118	3.3.50.43.00.00.00.00	0.1.0081	40.000,00	42.800,00	45.796,00	49.001,72	177.597,72
Assistência Hospitalar/Ambulatório(A)											
66	1.024 - CONSTRUÇÕES DE UNIDADES HABITACIONAIS URBANAS	P	1	16.482.0120	4.4.90.51.00.00.00.00	0.1.0081	14.000,00	14.980,00	16.028,60	17.150,60	62.159,20
Habitação Popular Urbana(UN)											
<b>Entidade: 6 - FUNDO IMANT. DESENV. DA EDUCAÇÃO BÁSICA MARACAJU</b>											
<b>Órgão: 02.00 - FUNDO DE IMAN. DES. DA EDU. BAS. VAL. MAG - FUNDEB</b>											
<b>Unidade: 02.17 - FUNDO DE IMAN. DES. DA EDU. BAS. VAL. MAG - FUNDEB</b>											
51	2.092 - MANUTENÇÃO OPERACIONAL DO FUNDEB - 60% Administração/Educação(GP)	A	1	12.361.0115	3.1.90.11.00.00.00.00	0.1.0018	22.070.000,00	23.614.900,00	25.267.943,00	27.036.699,01	97.989.542,01
	3.1.90.13.00.00.00.00				0.1.0018		10.000,00	10.700,00	11.449,00	12.250,43	44.399,43
	3.1.91.13.00.00.00.00				0.1.0018		1.000.000,00	1.070.000,00	1.144.900,00	1.225.043,00	4.439.943,00
52	2.093 - MANUTENÇÃO OPERACIONAL DO FUNDEB - 40% Administração/Educação(GP)	A	1	12.361.0115	3.1.90.11.00.00.00.00	0.1.0018	5.114.000,00	5.471.980,00	5.855.018,60	6.264.869,90	22.705.868,50
	3.1.90.13.00.00.00.00				0.1.0018		5.000,00	5.350,00	5.724,50	6.125,22	22.199,72
	3.1.91.13.00.00.00.00				0.1.0018		50.000,00	53.500,00	57.245,00	61.252,15	221.997,15
53	2.094 - MANUTENÇÃO OPERACIONAL DO FUNDEB - 60% Educação Infantil(GP)	A	1	12.365.0115	3.1.90.11.00.00.00.00	0.1.0018	2.810.000,00	3.006.700,00	3.217.169,00	3.442.370,83	12.476.239,83
	3.1.90.13.00.00.00.00				0.1.0018		1.000,00	1.070,00	1.144,90	1.225,04	4.439,94
	3.1.91.13.00.00.00.00				0.1.0018		372.000,00	398.040,00	425.902,80	455.716,00	1.651.658,80
54	2.095 - MANUTENÇÃO OPERACIONAL DO FUNDEB - 40% Educação Infantil(GP)	A	1	12.365.0115	3.1.90.11.00.00.00.00	0.1.0018	3.000.000,00	3.210.000,00	3.434.700,00	3.675.129,00	13.319.829,00
	3.1.90.13.00.00.00.00				0.1.0018		1.000,00	1.070,00	1.144,90	1.225,04	4.439,94
	3.1.91.13.00.00.00.00				0.1.0018		108.000,00	115.560,00	123.649,20	132.304,64	479.513,84
<b>Entidade: 7 - FUNDO MUN. DE HABIT. E INTERESSE SOCIAL MARACAJU</b>											
<b>Órgão: 02.00 - FUNDO MUNICIPAL DE HABITAÇÃO E INTERESSE SOCIAL</b>											
<b>Unidade: 02.19 - FUNDO MUNICIPAL DE HABITAÇÃO E INTERESSE SOCIAL</b>											
57	1.026 - CONSTRUÇÕES DE UNIDADES HABITACIONAIS URBANAS	P	1	16.482.0120	4.4.90.51.00.00.00.00	0.1.0000	741.000,00	792.870,00	848.370,90	907.756,86	3.289.997,76
	4.4.90.51.00.00.00.00				0.1.0000		741.000,00	792.870,00	848.370,90	907.756,86	3.289.997,76
	4.4.90.51.00.00.00.00				0.1.0000		400.000,00	428.000,00	457.960,00	490.017,20	1.775.977,20
Habitação Popular Urbana(UN)											
134	1.022 - CONSTRUÇÃO OU REFORMA DE CÔMODOS PARA ALOJAR PESSOAS EM SITUAÇÃO DE VULNERABILIDADE	P	1	16.244.0120	4.4.90.51.00.00.00.00	0.1.0000	300.000,00	321.000,00	343.470,00	367.512,90	1.331.982,90
Serviços Assistenciais (GP)											

Planej. Ação / Produto (UN)	Tipo	Local.	Func. Progr.	Conta Despesa	Recurso	Ano 2018	Ano 2019	Ano 2020	Ano 2021	Total
<b>Entidade: 7 - FUNDO MUN. DE HABIT. E INTERESSE SOCIAL MARACAJU</b>										
<b>Órgão: 02.00 - FUNDO MUNICIPAL DE HABITAÇÃO E INTERESSE SOCIAL</b>										
<b>Unidade: 02.19 - FUNDO MUNICIPAL DE HABITAÇÃO E INTERESSE SOCIAL</b>										
4.4.90.51.00.00.00.00				0.1.0027		20.500,00	21.935,00	23.470,45	25.113,38	91.018,83
<b>Entidade: 8 - FUNDO MUN. MEIO AMBIENTE MARACAJU</b>										
<b>Órgão: 02.00 - FUNDO MUNICIPAL DE MEIO AMBIENTE</b>										
<b>Unidade: 02.18 - FUNDO MUNICIPAL DE MEIO AMBIENTE</b>										
61.2.096 - MANUTENÇÃO DO FUNDO DO MEIO AMBIENTE	A	18.122.0112		3.1.90.11.00.00.00.00	0.1.0070	20.000,00	21.400,00	22.898,00	24.500,86	88.798,86
Ações do Meio Ambiente(A)										
3.1.90.13.00.00.00.00				0.1.0070		2.000,00	2.140,00	2.289,80	2.450,05	8.879,85
3.1.91.13.00.00.00.00				0.1.0070		2.000,00	2.140,00	2.289,80	2.450,09	8.879,89
3.3.90.14.00.00.00.00				0.1.0070		5.000,00	5.350,00	5.724,50	6.125,22	22.199,72
3.3.90.30.00.00.00.00				0.1.0070		2.000,00	2.140,00	2.289,80	2.450,09	8.879,89
3.3.90.35.00.00.00.00				0.1.0070		10.000,00	10.700,00	11.449,00	12.250,43	44.399,43
3.3.90.36.00.00.00.00				0.1.0070		40.000,00	42.800,00	45.796,00	49.001,72	177.597,72
3.3.90.39.00.00.00.00				0.1.0051		80.000,00	85.600,00	91.592,00	98.003,44	355.195,44
4.4.90.52.00.00.00.00				0.1.0070		10.000,00	10.700,00	11.449,00	12.250,43	44.399,43
<b>62 2.097 - IMPLANTAR, IMPLEMENTAR AÇÕES DE CONSCIENTIZAÇÃO E FISC. AMBIENTAL E REMOÇÃO DE RESÍDUOS SÓLIDOS</b>										
Ações do Meio Ambiente(GP)										
3.3.90.14.00.00.00.00	A	18.541.0112		3.3.90.14.00.00.00.00	0.1.0070	3.000,00	3.210,00	3.434,70	3.675,13	13.319,83
3.3.90.30.00.00.00.00				0.1.0070		5.000,00	5.350,00	5.724,50	6.125,22	22.199,72
3.3.90.35.00.00.00.00				0.1.0070		10.000,00	10.700,00	11.449,00	12.250,43	44.399,43
3.3.90.39.00.00.00.00				0.1.0070		30.000,00	32.100,00	34.347,00	36.751,29	133.198,29
4.4.90.52.00.00.00.00				0.1.0070		5.000,00	5.350,00	5.724,50	6.125,22	22.199,72
<b>63 1.025 - CONSTRUÇÃO E RECUPERAÇÃO DE ÁREA DEGRADADA - PRADE DO ATERRO SANITÁRIO E USINA DE RECICLAGEM</b>										
Execução do PRADE e construção e equipamentos do aterro sanitário e usina de reciclagem de lixo(UN)										
3.3.90.39.00.00.00.00	P	18.543.0112		3.3.90.39.00.00.00.00	0.1.0070	10.000,00	10.700,00	11.449,00	12.250,43	44.399,43
3.3.90.39.00.00.00.00				0.1.0000		20.000,00	21.400,00	22.898,00	24.500,86	88.798,86
4.4.90.51.00.00.00.00				0.1.0070		10.000,00	10.700,00	11.449,00	12.250,43	44.399,43
<b>Entidade: 9 - INSTITUTO DE PREVIDÊNCIA DE MARACAJU</b>										
<b>Órgão: 03.00 - SERV. DE PREV. SERV. MIN. DE MARACAJU - PREVMIMAR</b>										
<b>Unidade: 03.01 - SERV. PREV. SERVID. MIN. MJU - PREVMIMAR</b>										
112 1.201 - AMPLIAÇÃO E REFORMAS DO PRÉDIO DO - PREVMIMAR	P	09.272.0108		4.4.90.51.00.00.00.00	0.1.0003	20.000,00	21.400,00	22.898,00	24.500,86	88.798,86
Ampliação e conservação do prédio próprio(GP)										
4.4.90.52.00.00.00.00				0.1.0003		5.000,00	5.350,00	5.724,50	6.125,22	22.199,72
<b>113 2.201 - MANUTENÇÃO E CUSTEIO ADMINISTRATIVO DO - RPPS</b>										
Administração(GF)										
3.1.90.09.00.00.00.00	A	09.272.0108		3.1.90.09.00.00.00.00	0.1.0003	1.000,00	1.070,00	1.144,90	1.225,04	4.439,94
3.1.90.11.00.00.00.00				0.1.0003		610.000,00	652.700,00	698.389,00	747.276,23	2.708.365,23
3.1.90.13.00.00.00.00				0.1.0003		6.000,00	6.420,00	6.869,40	7.350,26	26.639,66
3.1.91.13.00.00.00.00				0.1.0003		5.000,00	5.350,00	5.724,50	6.125,22	22.199,72
3.3.90.14.00.00.00.00				0.1.0003		35.000,00	37.450,00	40.071,50	42.876,50	155.398,00


Planej. Ação / Produto (UN)	Tipo	Local	Func. Progr.	Conta Despesa	Recurso	Ano 2018	Ano 2019	Ano 2020	Ano 2021	Total
<b>Entidade: 9 - INSTITUTO DE PREVIDENCIA DE MARACAJU</b>										
<b>Órgão: 03.00 - SERV. DE PREV. SERV. MIN. DE MARACAJU - PREVMIMAR</b>										
<b>Unidade: 03.01 - SERV. PREV. SERVID. MIN. MJU - PREVMIMAR</b>										
				3.3.90.16.00.00.00.00	0.1.0003	2.000,00	2.140,00	2.289,80	2.450,09	8.879,89
				3.3.90.30.00.00.00.00	0.1.0003	28.000,00	29.960,00	32.057,20	34.301,20	124.318,40
				3.3.90.33.00.00.00.00	0.1.0003	5.000,00	5.350,00	5.724,50	6.125,22	22.199,72
				3.3.90.35.00.00.00.00	0.1.0003	20.000,00	21.400,00	22.898,00	24.500,86	88.798,86
				3.3.90.36.00.00.00.00	0.1.0003	80.000,00	85.600,00	91.592,00	98.003,44	355.195,44
				3.3.90.39.00.00.00.00	0.1.0003	150.000,00	160.500,00	171.735,00	183.756,45	665.991,45
				4.4.90.52.00.00.00.00	0.1.0003	70.000,00	74.900,00	80.143,00	85.753,01	310.796,01
116 2.202 - ENCARGOS COM INATIVOS E PENSIONISTAS DO - RPPS	A	1	09.272.0108	3.1.90.01.00.00.00.00	0.1.0003	8.100.000,00	8.667.000,00	9.273.690,00	9.922.848,30	35.963.538,30
Encargos com inativos e pensionistas(GP)										
				3.1.90.03.00.00.00.00	0.1.0003	1.300.000,00	1.391.000,00	1.488.370,00	1.592.555,90	5.771.925,90
				3.1.90.09.00.00.00.00	0.1.0003	1.000,00	1.070,00	1.144,90	1.225,04	4.439,94
				3.3.90.03.00.00.00.00	0.1.0003	5.000,00	5.350,00	5.724,50	6.125,22	22.199,72
				3.3.90.05.00.00.00.00	0.1.0003	910.000,00	973.700,00	1.041.859,00	1.114.789,13	4.040.348,13
				3.3.90.93.00.00.00.00	0.1.0003	15.000,00	16.050,00	17.173,50	18.375,64	66.599,14
119 2.998 - RESERVA PREVIDENCIÁRIA DO RPPS Reserva do RPPS(GP)	A	1	99.987.9998	9.9.99.99.99.00.00.00	0.1.0003	16.005.000,00	17.125.350,00	18.324.124,50	19.606.813,22	71.061.287,72
<b>Entidade: 12 - CÂMARA MUNICIPAL DE MARACAJU</b>										
<b>Órgão: 01.00 - CÂMARA MUNICIPAL</b>										
<b>Unidade: 01.01 - CÂMARA MUNICIPAL DE MARACAJU</b>										
1 2.001 - MANUTENÇÃO DAS ATIVIDADES LEGISLATIVAS Atividades Legislativas(A)	A	1	01.031.0101	3.1.90.04.00.00.00.00	0.1.0000	5.000,00	5.350,00	5.724,50	6.125,22	22.199,72
				3.1.90.11.00.00.00.00	0.1.0000	3.000.000,00	3.210.000,00	3.434.700,00	3.675.129,00	13.319.829,00
				3.1.90.13.00.00.00.00	0.1.0000	700.000,00	749.000,00	801.430,00	857.530,10	3.107.960,10
				3.1.91.13.00.00.00.00	0.1.0000	90.000,00	96.300,00	103.041,00	110.253,87	399.594,87
				3.3.90.14.00.00.00.00	0.1.0000	200.000,00	214.000,00	228.980,00	245.008,60	887.988,60
				3.3.90.30.00.00.00.00	0.1.0000	350.000,00	374.500,00	400.715,00	428.765,05	1.553.980,05
				3.3.90.33.00.00.00.00	0.1.0000	50.000,00	53.500,00	57.245,00	61.252,15	221.997,15
				3.3.90.35.00.00.00.00	0.1.0000	250.000,00	267.500,00	286.225,00	306.260,75	1.109.985,75
				3.3.90.36.00.00.00.00	0.1.0000	100.000,00	107.000,00	114.490,00	122.504,30	443.994,30
				3.3.90.39.00.00.00.00	0.1.0000	1.021.132,75	1.092.612,04	1.169.094,88	1.250.931,53	4.533.771,20
				3.3.90.93.00.00.00.00	0.1.0000	850.000,00	909.500,00	973.165,00	1.041.286,55	3.773.951,55
				4.4.90.51.00.00.00.00	0.1.0000	100.000,00	107.000,00	114.490,00	122.504,30	443.994,30
				4.4.90.52.00.00.00.00	0.1.0000	100.000,00	107.000,00	114.490,00	122.504,30	443.994,30
Entidade: 16 - FUND. MUNICIPAL ASS. ESPORTE AMADOR MARACAJU						251.500,00	269.105,00	287.942,34	308.098,35	1.116.645,69
Órgão: 02.00 - FUNDO DE ASSISTÊNCIA AO ESPORTE AMADOR - FAEAM						251.500,00	269.105,00	287.942,34	308.098,35	1.116.645,69
Unidade: 02.20 - FUNDO DE ASSISTÊNCIA AO ESPORTE AMADOR - FAEAM						251.500,00	269.105,00	287.942,34	308.098,35	1.116.645,69
48 2.098 - MANUTENÇÃO DO FUNDO DO ESPORTE AMADOR Administração do Fundo(A)	A	1	27.812.0117	3.3.90.14.00.00.00.00	0.1.0000	5.000,00	5.350,00	5.724,50	6.125,22	22.199,72
				3.3.90.30.00.00.00.00	0.1.0000	25.000,00	26.750,00	28.622,50	30.626,08	110.998,58
				3.3.90.30.00.00.00.00	0.1.0027	5.250,00	5.617,50	6.010,72	6.431,48	23.309,70
				3.3.90.30.00.00.00.00	0.1.0023	5.250,00	5.617,50	6.010,72	6.431,48	23.309,70
				3.3.90.32.00.00.00.00	0.1.0000	10.000,00	10.700,00	11.449,00	12.250,43	44.399,43


**Estado do Mato Grosso do Sul**  
**PREFEITURA MUNICIPAL DE MARACAJU**  
PLANO PLURIANUAL 2018 a 2021 - PLANEJAMENTO 2018-2021.

Relação de Despesas - Planejadas

Seleção: Detalhar planejamento por ano; Alteração em 17/04/2017 (C) - Lei de Criação do PPA, nº 10 de 31/12/2017

Planej. Ação / Produto (UN)	Local	Func. Progr.	Conta Despesa	Recurso	Ano 2018	Ano 2019	Ano 2020	Ano 2021	Total
<b>Entidade: 16 - FUND. MUNICIPAL ASS. ESPORTE AMADOR MARACAJU</b>									
<b>Órgão: 02.00 - FUNDO DE ASSISTÊNCIA AO ESPORTE AMADOR - FAEAM</b>									
<b>Unidade: 02.20 - FUNDO DE ASSISTÊNCIA AO ESPORTE AMADOR - FAEAM</b>									
3.3.90.33.00.00.00.00			0.1.0000	0.1.0000	251.500,00	269.105,00	287.942,34	308.098,35	1.116.645,69
3.3.90.39.00.00.00.00			0.1.0000	0.1.0000	251.500,00	269.105,00	287.942,34	308.098,35	1.116.645,69
3.3.90.39.00.00.00.00			0.1.0023	0.1.0023	22.000,00	23.540,00	25.187,80	26.950,95	97.678,75
3.3.90.39.00.00.00.00			0.1.0027	0.1.0027	5.000,00	5.350,00	5.724,50	6.125,22	22.199,72
4.4.90.51.00.00.00.00			0.1.0027	0.1.0027	5.000,00	5.350,00	5.724,50	6.125,22	22.199,72
4.4.90.51.00.00.00.00			0.1.0023	0.1.0023	40.000,00	42.800,00	45.796,00	49.001,72	177.597,72
4.4.90.51.00.00.00.00			0.1.0000	0.1.0000	40.000,00	42.800,00	45.796,00	49.001,72	177.597,72
4.4.90.51.00.00.00.00			0.1.0000	0.1.0000	50.000,00	53.500,00	57.245,00	61.252,15	221.997,15
4.4.90.52.00.00.00.00			0.1.0000	0.1.0000	19.000,00	20.330,00	21.753,10	23.275,62	84.358,92
<b>Entidade: 17 - FUNDO INVESTIMENTOS CULTURAIS MUNICIPIO MARACAJU</b>					<b>332.000,00</b>	<b>355.240,00</b>	<b>380.106,80</b>	<b>406.714,29</b>	<b>1.474.061,09</b>
<b>Órgão: 02.00 - FUNDO DE INVESTIMENTOS CULTURAIS</b>					<b>332.000,00</b>	<b>355.240,00</b>	<b>380.106,80</b>	<b>406.714,29</b>	<b>1.474.061,09</b>
<b>Unidade: 02.21 - FUNDO DE INVESTIMENTOS CULTURAIS</b>					<b>332.000,00</b>	<b>355.240,00</b>	<b>380.106,80</b>	<b>406.714,29</b>	<b>1.474.061,09</b>
70 2.099 - MANUTENÇÃO DO FUNDO DE INVESTIMENTOS CULTURAIS					A	1	13.392.0116	0.1.0010	20.000,00
Administração(A)									21.400,00
3.3.90.30.00.00.00.00			0.1.0000	0.1.0000	10.000,00	10.700,00	11.449,00	12.250,43	44.399,43
3.3.90.32.00.00.00.00			0.1.0000	0.1.0000	10.000,00	10.700,00	11.449,00	12.250,43	44.399,43
3.3.90.33.00.00.00.00			0.1.0000	0.1.0000	5.000,00	5.350,00	5.724,50	6.125,22	22.199,72
3.3.90.36.00.00.00.00			0.1.0000	0.1.0000	2.000,00	2.140,00	2.289,80	2.450,09	8.879,89
3.3.90.39.00.00.00.00			0.1.0027	0.1.0027	70.000,00	74.900,00	80.143,00	85.753,01	310.796,01
3.3.90.39.00.00.00.00			0.1.0000	0.1.0000	70.000,00	74.900,00	80.143,00	85.753,01	310.796,01
4.4.90.51.00.00.00.00			0.1.0023	0.1.0023	50.000,00	53.500,00	57.245,00	61.252,15	221.997,15
4.4.90.51.00.00.00.00			0.1.0000	0.1.0000	30.000,00	32.100,00	34.347,00	36.751,29	133.198,29
4.4.90.51.00.00.00.00			0.1.0010	0.1.0010	20.000,00	21.400,00	22.898,00	24.500,86	88.798,86
4.4.90.51.00.00.00.00			0.1.0000	0.1.0000	10.000,00	10.700,00	11.449,00	12.250,43	44.399,43
4.4.90.52.00.00.00.00			0.1.0000	0.1.0000	5.000,00	5.350,00	5.724,50	6.125,22	22.199,72
4.4.90.52.00.00.00.00			0.1.0023	0.1.0023	30.000,00	32.100,00	34.347,00	36.751,29	133.198,29
<b>Total geral:</b>					<b>171.880.000,00</b>	<b>183.697.600,00</b>	<b>196.556.431,95</b>	<b>210.315.382,27</b>	<b>762.449.414,22</b>

  
LENILDO CARVALHO ANTUNES  
Sec. Planejamento e Fazenda

  
MAURILIO FERREIRA ZAMBULA  
Prefeito Municipal

**Programa: 101 - GESTÃO DO PROCESSO LEGISLATIVO**

**Objetivos:** Assegurar o funcionamento da Câmara, em consonância com os preceitos constitucionais e com as normas estabelecidas na Lei Orgânica e oferecer plenas condições aos vereadores no exercício de suas funções, quando da apreciação de matérias na competência do Legislativo Municipal mediante aquisição de veículos, equipamentos e informatização.

**Público alvo:**

Indicador (Unidade de Medida)	Referência		Final do Programa	Consolidação dos Valores do Programa			Totais
	Data	Índice		2021	Regionalização	Totais	
				Maracaju	30.263.240,89	Fiscal/Seguridade	30.263.240,89
						DESPESAS CORRENTES	29.375.252,29
						DESPESAS DE CAPITAL	887.988,60
						<b>Total:</b>	<b>30.263.240,89</b>

**AÇÕES DOS ORÇAMENTOS FISCAL/ SEGURIDADE**

Atividades

Ação	Título	Produto (Unidade de Medida)	2018	2019	2020	2021	Meta	R\$
2.001	MANUTENÇÃO DAS ATIVIDADES LEGISLATIVAS	Atividades Legislativas (A)	6.816.132,750	7.293.262,040	7.803.790,380	8.350.055,720	52.000	30.263.240,89

**Programa:** 102 - GESTÃO DAS POLÍTICAS DE GOVERNO E SEGURANÇA PÚBLICA

**Objetivos:** Fomentar os programas que devem ser desenvolvidos pelo governo municipal, visando atender as metas anuais, em conjunto com as ações de segurança pública

**Público alvo:**

Indicador (Unidade de Medida)	Referência Data	Índice	Final do Programa 2021	Regionalização		Consolidação dos Valores do Programa		Totais
				2018	2019	2020	2021	
				Maracaju		23.874.464,00	Fiscal/Seguridade	23.874.464,00
							DESPESAS CORRENTES	23.830.064,57
							DESPESAS DE CAPITAL	44.399,43
							<b>Total:</b>	<b>23.874.464,00</b>

**AÇÕES DOS ORÇAMENTOS FISCAL/ SEGURIDADE**

Atividades

Ação	Título	Produto (Unidade de Medida)	2018	2019	2020	2021	Meta	R\$
2.002	MANUTENÇÃO DO GABINETE E ASSESSORAMENTO	Administração (A)	5.379.367,250	5.759.422,960	6.153.127,570	6.582.546,220	40,000	23.874.464,00

**Programa: 103 - GESTÃO DE APOIO ADMINISTRATIVO À PROCURADORIA JURÍDICA**

**Objetivos:** Promover a representação judicial e extrajudicial do Município, realizando as funções de consultoria jurídica e assessoramento do poder executivo, realizar a cobrança judicial e extrajudicial da dívida ativa, situações negociais e políticas administrativas submetidas à sua apreciação

**Público alvo:**

Indicador (Unidade de Medida)	Referência Data	Índice	2021	Final do Programa	Regionalização		Consolidação dos Valores do Programa		Totais
					2018	2019	Totais	Esfera/Cat.Econômica	
Maracaju									
						4.795.138,44	Fiscal/Seguridade	4.795.138,44	
							DESPESAS CORRENTES	4.706.339,58	
							DESPESAS DE CAPITAL	88.798,86	
							<b>Total:</b>	<b>4.795.138,44</b>	

**AÇÕES DOS ORÇAMENTOS FISCAL/ SEGURIDADE**

Atividades

Ação	Título	Produto (Unidade de Medida)	2018	2019	2020	2021	Meta	R\$
2.003	MANUTENÇÃO DA PROCURADORIA JURIDICA	Atividades Jurídicas (A)	1.080.000,000	1.155.600,000	1.236.492,000	1.323.046,440	40,000	4.795.138,44

**Programa:** 104 - GESTÃO DE APOIO ADMINISTRATIVO GERAL

**Objetivos:** Planejar, elaborar, propor, orientar e manter a política administrativa Municipio

**Público alvo:**

Indicador (Unidade de Medida)	Referência		Final do Programa	Consolidação dos Valores do Programa		Totais
	Data	Índice		2021	Regionalização	
				Maracaju	Fiscal/Seguridade	33.304.012,46
					DESPESAS CORRENTES	33.073.135,42
					DESPESAS DE CAPITAL	230.877,04
					<b>Total:</b>	<b>33.304.012,46</b>

#### AÇÕES DOS ORÇAMENTOS FISCAL/ SEGURIDADE

Projetos

Ação	Título	Produto (Unidade de Medida)	Início Término	Total Estimado	Realizado até 2016	Previsão em 2017	Período 2018 - 2021
1.004	AQUISIÇÃO DE REPETIDOR OU AMPLIFICADOR DE TELEFONIA CELULAR	Tecnologia e Informação (UN)	01/01/2018 31/12/2021	R\$ 88.798,86 Meta 3.000	---	0,000	88.798,86 3.000

#### AÇÕES DOS ORÇAMENTOS FISCAL/ SEGURIDADE

Atividades

Ação	Título	Produto (Unidade de Medida)	2018	2019	2020	2021	Meta	R\$
2.004	MANUTENÇÃO DA SECRETARIA DE ADMINISTRAÇÃO	Administração (A)	3.170.000,000	3.391.900,000	3.629.333,000	3.883.386,310	48,000	14.074.619,31
2.005	ENCARGOS COM INATIVOS E PENSIONISTAS	Encargos com inativos e pensionistas (GP)	760.000,000	813.200,000	870.124,000	931.032,680	238,000	3.374.356,68
2.007	CURSOS E APERFEIÇOAMENTO PROFISSIONAL	Atendimento aos servidores municipais ativos (GP)	9.000,000	9.630,000	10.304,100	11.025,400	18.000,000	39.959,50
2.010	CONTRIBUIÇÃO PARA FORMAÇÃO DO PASEP	PASEP (A)	1.000.000,000	1.070.000,000	1.144.900,000	1.225.043,000	1.302,000	4.439.943,00
2.035	MANUTENÇÃO DA SECRETARIA DE OBRAS E URBANISMO	Manutenção (A)	2.542.000,000	2.719.940,000	2.910.335,800	3.114.059,310	44,000	11.286.335,11

**Programa:** 105 - GESTÃO DA POLÍTICA DE ADMINISTRAÇÃO FAZENDARIA

**Objetivos:** Coordenar e acompanhar as atividades do tesouro, projetos desenvolvidos nas áreas sob sua responsabilidade, gestão financeira e política tributária, objetivando realizar metas estabelecidas em lei, através da eficácia e economicidade

**Público alvo:**

Indicador (Unidade de Medida)	Referência		Final do Programa	Consolidação dos Valores do Programa		Totais
	Data	Índice		2021	Totais	
				13.497.426,73	Fiscal/Seguridade	13.497.426,73
					DESPESAS CORRENTES	13.453.027,30
					DESPESAS DE CAPITAL	44.399,43
					<b>Total:</b>	<b>13.497.426,73</b>

Maracaju

## AÇÕES DOS ORÇAMENTOS FISCAL/ SEGURIDADE

Atividades

Ação	Título	Produto (Unidade de Medida)	2018	2019	2020	2021	Meta	R\$
2.008	MANUTENÇÃO DA SECRETARIA DE PLANEJAMENTO E FAZENDA	Manutenção (A)	3.040.000,000	3.252.800,000	3.480.496.000	3.724.130,730	56.000	13.497.426,73

Estado do Mato Grosso do Sul  
 PREFEITURA MUNICIPAL DE MARACAJU  
 PLANO PLURIANUAL 2018 a 2021 - PLANEJAMENTO 2018-2021.

Programas de Governo

Seleção: Alteração em 17/04/2017 (C) - Lei de Criação do PPA, nº 10 de 31/12/2017

Programa: 106 - GESTÃO DA DÍVIDA PÚBLICA

Objetivos: Gerir a dívida pública interna para obter melhor resultado primário e nominal, visando captar novos recursos de terceiros para investimentos em infra-estrutura e desenvolvimento administrativo do Município

Público alvo:

Indicador (Unidade de Medida)	Referência Data	Índice	Final do Programa	Regionalização		Consolidação dos Valores do Programa		Totais
				Maracaju		Totais	Esfera/Cat.Econômica	
				12.875.834,70		12.875.834,70	Fiscal/Seguridade	12.875.834,70
						2.663.965,80	DESPESAS CORRENTES	2.663.965,80
						10.211.868,90	DESPESAS DE CAPITAL	10.211.868,90
						<b>12.875.834,70</b>	<b>Total:</b>	<b>12.875.834,70</b>

AÇÕES DOS ORÇAMENTOS FISCAL/ SEGURIDADE

Atividades

Ação	Título	Produto (Unidade de Medida)	2018	2019	2020	2021	Meta	R\$
2.009	AMORTIZAÇÃO E ENCARGOS DA DÍVIDA FUNDADA INTERNA	Pagamento da dívida (A)	2.900.000,000	3.103.000,000	3.320.210,000	3.552.624,700	75,000	12.875.834,70

**Programa:** 108 - GESTÃO DA PREVIDÊNCIA SOCIAL

**Objetivos:** Manter a Previdência Própria, Previdência Geral, e encargos divers

**Público alvo:**

Indicador (Unidade de Medida)	Referência Data	Índice	2021	Final do Programa	Regionalização		Consolidação dos Valores do Programa		Totais
					Totais	Estera/Cat.Econômica	Totais	Estera/Cat.Econômica	
					Maracaju	50.473.272,03	Fiscal/Seguridade	50.473.272,03	
							DESPESAS CORRENTES	50.051.477,44	
							DESPESAS DE CAPITAL	421.794,59	
							<b>Total:</b>	<b>50.473.272,03</b>	

#### AÇÕES DOS ORÇAMENTOS FISCAL/ SEGURIDADE

Projetos

Ação	Título	Produto (Unidade de Medida)	Início Término	Total Estimado	Realizado até 2016	Previsto em 2017	Período 2018 - 2021
1.201	AMPLIAÇÃO E REFORMAS DO PRÉDIO DO - PREVMAR	Ampliação e conservação do prédio próprio (GP)	01/01/2018 31/12/2021	R\$ Meta 110.998,58 4,000	----	0,000	110.998,58 4,000

#### AÇÕES DOS ORÇAMENTOS FISCAL/ SEGURIDADE

Atividades

Ação	Título	Produto (Unidade de Medida)	2018	2019	2020	2021	Meta	R\$
2.201	MANUTENÇÃO E CUSTEIO ADMINISTRATIVO DO - RPPS	Administração (GP)	1.012.000,000	1.082.840,000	1.158.638,800	1.239.743,520	48,000	4.493.222,32
2.202	ENCARGOS COM INATIVOS E PENSIONISTAS DO - RPPS	Encargos com inativos e pensionistas (GP)	10.331.000,000	11.054.170,000	11.827.961,900	12.655.919,230	11.520,000	45.869.051,13

## PLANO PLURIANUAL 2018 a 2021 - PLANEJAMENTO 2018-2021.

Programas de Governo

Seleção: Alteração em 17/04/2017 (C) - Lei de Criação do PPA, nº 10 de 31/12/2017

Programa: 109 - GESTÃO DE APOIO ADMIN. AO PLAN. URBANO, MANUT. CONSERVAÇÃO

Objetivos: Expandir e manter a recuperação, conservação de áreas urbanas, limpeza pública, iluminação e serviços afin

Público alvo:

Indicador (Unidade de Medida)	Referência		Final do Programa	Regionalização	Consolidação dos Valores do Programa		Totais
	Data	Índice			2021	Estera/Cat.Econômica	
				Maracaju	37.026.904,65	Fiscal/Seguridade	37.026.904,65
						DESPESAS CORRENTES	26.173.463,99
						DESPESAS DE CAPITAL	10.853.440,66
						<b>Total:</b>	<b>37.026.904,65</b>

## AÇÕES DOS ORÇAMENTOS FISCAL/ SEGURIDADE

Projetos

Ação	Título	Produto (Unidade de Medida)	Início Término	Total Estimado	Realizado até 2016	Previsão em 2017	Período 2018 - 2021
1.005	CONSTRUÇÃO, REVITALIZAÇÃO E REMODELAÇÃO DE CENTROS URBANOS	Remod. de centros urbanos (UN)	01/01/2018 31/12/2021	R\$ 3.869.410,32 Meta 4,000	0,000	0,000	3.647.413,17 4,000
1.006	CONTRUÇÃO E ADEQUAÇÃO DE ESTRUTURAS DE ACESSIBILIDADE	Remod. de centros urbanos (UN)	01/01/2018 31/12/2021	R\$ 443.994,30 Meta 4,000	0,000	0,000	443.994,30 4,000
1.007	CONSTRUÇÃO E ADEQUAÇÃO DE CALÇADAS NA ÁREA URBANA DO MUNICÍPIO	Remod. de centros urbanos (M²)	01/01/2018 31/12/2021	R\$ 803.629,68 Meta 4.000,000	0,000	0,000	803.629,68 4.000,000

## AÇÕES DOS ORÇAMENTOS FISCAL/ SEGURIDADE

Atividades

Ação	Título	Produto (Unidade de Medida)	2018	2019	2020	2021	Meta	R\$
2.039	MANUTENÇÃO DOS SERVIÇOS DE LIMPEZA E COLETA DE LIXO	Limpeza Pública, coleta e remoção do lixo e entulhos (T)	1.230.000,000	1.316.100,000	1.408.227,000	1.506.802,890	230.400,000	5.461.129,89
2.040	AMPLIAÇÃO, CONSERVAÇÃO DE CEMITÉRIOS E SERVIÇOS FUNERÁRIOS	Ampliação e conservação de cemitérios e serviços funerários (UN)	132.000,000	141.240,000	151.126,800	161.705,680	16,000	586.072,48
2.041	MANUTENÇÃO E AMPLIAÇÃO DA REDE DE ILUMINAÇÃO PÚBLICA	Rede de iluminação pública (UN)	5.500.000,000	5.885.000,000	6.296.950,000	6.737.736,500	76.800,000	24.419.686,50
2.042	MANUTENÇÃO, CONSTRUÇÃO E REMODELAÇÃO DE PRAÇAS, PARQUES E JARDINS	Construção, melhoramento e conservação de praças, parques e jardins (UN)	375.000,000	401.250,000	429.337,500	459.391,130	160,000	1.664.978,63

## PLANO PLURIANUAL 2018 a 2021 - PLANEJAMENTO 2018-2021.

Programas de Governo

Seleção: Alteração em 17/04/2017 (C) - Lei de Criação do PPA, nº 10 de 31/12/2017

**Programa:** 110 - GESTÃO DE EDIFICAÇÕES PÚBLICAS E PAVIMENTAÇÃO URBANA**Objetivos:** Fomentar a construção reforma e ampliação de edificações, pavimentação de logradouros e vias pública**Público alvo:**

Indicador (Unidade de Medida)	Referência Data	Índice	Final do Programa 2021	Regionalização		Totais
				Totais	Esfera/Cat.Econômica	
				9.221.003,20	Fiscal/Seguridade	9.221.003,20
					DESPESAS CORRENTES	4.191.306,20
					DESPESAS DE CAPITAL	5.029.697,00
					<b>Total:</b>	<b>9.221.003,20</b>

## AÇÕES DOS ORÇAMENTOS FISCAL/ SEGURIDADE

Projetos

Ação	Título	Produto (Unidade de Medida)	Início Término	Total Estimado	Realizado até 2016	Previsto em 2017	Período 2018 - 2021
1.008	OBRAS DE PAVIMENTAÇÃO, CONSERVAÇÃO E SERVIÇOS COMPLEMENTARES DE VIAS URBANAS	Pavimentação asfáltica, meio fio e sarjetas e obras complementares (Km)	01/01/2018 31/12/2021	R\$ Meta 4.048.469,60 6.000,000	0,000	0,000	4.048.469,60 6.000,000
1.009	OBRAS DE PAVIMENTAÇÃO, CONSERVAÇÃO E SERVIÇOS COMPLEMENTARES NO DISTRITO DE VISTA ALEGRE	Pavimentação asfáltica, meio fio e sarjetas e obras complementares (Km)	01/01/2018 31/12/2021	R\$ Meta 3.551.954,40 6.500,000	0,000	0,000	3.551.954,40 6.500,000

## AÇÕES DOS ORÇAMENTOS FISCAL/ SEGURIDADE

Atividades

Ação	Título	Produto (Unidade de Medida )	2018	2019	2020	2021	Meta	R\$
2.036	MANUTENÇÃO, CONSERVAÇÃO E AMPLIAÇÃO DE PRÉDIOS PÚBLICOS	Construção, melhoramento e conservação de prédios públicos administrativos (UN)	365.000,000	390.550,000	417.888,500	447.140,700	700,000	1.620.579,20

**Programa: 111 - GESTÃO DO SANEAMENTO URBANO****Objetivos:** Construir, manter e ampliar rede de esgoto, galerias de águas plúvias, canais abertos, extensão e manutenção da rede de água tratad**Público alvo:**

Indicador (Unidade de Medida)	Referência Data	Índice	2021	Final do Programa	Regionalização		Consolidação dos Valores do Programa		Totais
					Maracaju	Fiscal/Seguridade	Totais	Esfera/Cat.Econômica	
					Maracaju	4.656.979,73	Fiscal/Seguridade		4.656.979,73
							DESPESAS CORRENTES		508.393,72
							DESPESAS DE CAPITAL		4.148.586,01
							<b>Total:</b>		<b>4.656.979,73</b>

**AÇÕES DOS ORÇAMENTOS FISCAL/ SEGURIDADE****Projetos**

Ação	Título	Produto (Unidade de Medida)	Início Término	R\$	Total Estimado	Realizado até 2016	Previsto em 2017	Período 2018 - 2021
1.010	OBRAS DE RECUPERAÇÃO CAUSADAS POR INUNDAÇÕES E VENDAVAIS	Comb a enchentes e vendavais (UN)	01/01/2018 31/12/2021	Meta	843.589,17	0,000	0,000	843.589,17 4,000
1.011	OBRAS DE DRENAGEM/GALERIAS DE ÁGUAS PLUVIAIS URBANAS	Drenagem e galerias de águas pluviais urbanas (Km)	01/01/2018 31/12/2021	Meta	3.349.957,24	0,000	0,000	3.349.957,24 3.200,000
1.012	OBRAS DE DRENAGEM/GALERIAS DE ÁGUAS PLUVIAIS URBANAS NO DISTRITO DE VISTA ALEGRE	Drenagem e galerias de águas pluviais urbanas (Km)	01/01/2018 31/12/2021	Meta	463.433,32	0,000	0,000	463.433,32 4,000

**Programa:** 112 - GESTÃO DA POLÍTICA AMBIENTAL

**Objetivos:** GESTÃO DA POLÍTICA AMBIENTAL

**Público alvo:**

Indicador (Unidade de Medida)	Referência Data	Índice	Final do Programa 2021	Consolidação dos Valores do Programa		Totais
				Regionalização	Esfera/Cat.Econômica	
				Maracaju	Fiscal/Seguridade	6.698.161,84
					DESPESAS CORRENTES	5.887.364,40
					DESPESAS DE CAPITAL	810.797,44
					<b>Total:</b>	<b>6.698.161,84</b>

**AÇÕES DOS ORÇAMENTOS FISCAL/ SEGURIDADE**

Projetos

Ação	Título	Produto (Unidade de Medida)	Início Término	Total Estimado	Realizado até 2016	Previsão em 2017	Período 2018 - 2021
1.025	CONSTRUÇÃO E RECUPERAÇÃO DE ÁREA DEGRADADA - PRADE DO ATERRO SANITARIO E USINA DE RECICLAGEM	Execução do PRADE e construção e equipamentos do aterro sanitário e usina de reciclagem de lixo (UN)	01/01/2018 31/12/2021	R\$ Meta 297.476,18 4,000	0,000	0,000	297.476,18 4,000

**AÇÕES DOS ORÇAMENTOS FISCAL/ SEGURIDADE**

Atividades

Ação	Título	Produto (Unidade de Medida )	2018	2019	2020	2021	Meta	R\$
2.031	MANUTENÇÃO DA SECRETARIA DE DESENVOLVIMENTO ECONÔMICO E MEIO AMBIENTE	Manutenção (A)	1.030.500,000	1.103.500,000	1.190.410,000	1.282.538,700	40,000	4.606.948,70
2.037	COLETA E DESTINO DO LIXO HOSPITALAR	Coleta e destino do lixo hospitalar (T)	180.000,000	192.600,000	206.082,000	220.507,740	264,000	799.189,74
2.096	MANUTENÇÃO DO FUNDO DO MEIO AMBIENTE	Ações do Meio Ambiente (A)	171.000,000	182.970,000	195.777,900	209.482,330	36,000	759.230,23
2.097	IMPLANTAR, IMPLEMENTAR AÇÕES DE CONSCIENTIZAÇÃO E FISC. AMBIENTAL E REMOÇÃO DE RESÍDUOS SÓLIDOS	Ações do Meio Ambiente (GP)	53.000,000	56.710,000	60.679,700	64.927,290	20,000	235.316,99

**MUNICÍPIO DO MATO GROSSO DO SUL**  
**PREFEITURA MUNICIPAL DE MARACAJU**  
**PLANO PLURIANUAL 2018 a 2021 - PLANEJAMENTO 2018-2021.**  
 Programas de Governo  
 Seleção: Alteração em 17/04/2017 (C) - Lei de Criação do PPA, nº 10 de 31/12/2017

**Programa:** 113 - GESTÃO DA POLÍTICA DE EXTENÇÃO RURAL

**Objetivos:** Apoio ao pequeno e grande produtor rural, aos assentamentos, quilombolas, agrovilas e povos indígenas

**Público alvo:**

Indicador (Unidade de Medida)	Referência Data	Índice 2021	Final do Programa	Regionalização		Consolidação dos Valores do Programa		Totais
				Maracaju	Esfera/Cat.Econômica	Totais	Esfera/Cat.Econômica	
				Maracaju		2.298.357,09	Fiscal/Seguridade	2.298.357,09
							DESPESAS CORRENTES	2.209.558,23
							DESPESAS DE CAPITAL	88.798,86
							<b>Total:</b>	<b>2.298.357,09</b>

**AÇÕES DOS ORÇAMENTOS FISCAL/ SEGURIDADE**

Atividades

Ação	Título	Produto (Unidade de Medida)	2018	2019	2020	2021	Meta	R\$
2.032	DIVULGAÇÃO DO SHOWTEC	Showtec (A)	150.000,000	157.000,000	187.245,000	221.252,150	7.800,000	715.497,15
2.033	DESENVOLVIMENTO E MELHORIAS DA PRODUÇÃO RURAL	Produção Rural (GP)	372.000,000	376.640,000	403.004,800	431.215,140	156.000,000	1.582.859,94

**Estado do Mato Grosso do Sul**  
**PREFEITURA MUNICIPAL DE MARACAJU**  
**PLANO PLURIANUAL 2018 a 2021 - PLANEJAMENTO 2018-2021.**  
 Programas de Governo

Seleção: Alteração em 17/04/2017 (C) - Lei de Criação do PPA, nº 10 de 31/12/2017

**Programa:** 114 - GESTÃO DO TRANSPORTE, TRAFEGABILIDADE, URBANA, RURAL E AÉREA

**Objetivos:** Cuidar e conservar as vias municipais urbanas, rurais e aéreas, visando à segurança dos usuários e trafegabilidade em qualquer tem

**Público alvo:**

Indicador (Unidade de Medida)	Referência		Final do Programa	Regionalização		Consolidação dos Valores do Programa		Totais
	Data	Índice		2021	Programa	Totais	Estera/Cat.Econômica	
				Maracaju	38.497.586,43	Fiscal/Seguridade		38.497.586,43
						DESPESAS CORRENTES		28.158.118,52
						DESPESAS DE CAPITAL		10.339.467,91
						<b>Total:</b>		<b>38.497.586,43</b>

**AÇÕES DOS ORÇAMENTOS FISCAL/ SEGURIDADE**

Projetos

Ação	Título	Produto (Unidade de Medida)	Início Término	R\$	Total Estimado	Realizado até 2016	Previsão em 2017	Período 2018 - 2021
1.013	AQUISIÇÃO DE VEICULOS, MAQUINAS E EQUIPAMENTOS DIVERSOS	Manutenção/Veículo (UN)	01/01/2018 31/12/2021	Meta	1.864.776,06	0,000	0,000	1.864.776,06
1.014	CONSTRUÇÃO DE PONTOS DE ÔNIBUS NO DISTRITO DE VISTA ALEGRE	Pessoas usuárias (UN)	01/01/2018 31/12/2021	Meta	88.798,86	0,000	0,000	88.798,86
1.015	EXECUÇÃO DE OBRAS E CONSERVAÇÃO DE ESTRADAS VICINAIS	Estradas Vicinais (Km)	01/01/2018 31/12/2021	Meta	19.096.194,84	0,000	0,000	19.096.194,84
1.016	INSTALAÇÃO DE PLACAS DE SINALIZAÇÃO VERTICAL NO MUNICIPIO	Melhoramento das vias urbanas e Fiscalização do Trânsito (UN)	01/01/2018 31/12/2021	Meta	133.198,29	0,000	0,000	133.198,29
1.017	INSTALAÇÃO DE PLACAS DE IDENTIFICAÇÃO DE RUAS NO DISTRITO DE VISTA ALEGRE	Melhoramento das vias urbanas e Fiscalização do Trânsito (UN)	01/01/2018 31/12/2021	Meta	88.798,86	0,000	0,000	88.798,86
				Meta	45.000	0,000	0,000	45.000

**AÇÕES DOS ORÇAMENTOS FISCAL/ SEGURIDADE**

Atividades

Ação	Título	Produto (Unidade de Medida)	2018	2019	2020	2021	Meta	R\$
2.043	MANUTENÇÃO E MELHORAMENTO DO AEROPORTO MUNICIPAL	Melhoramento de Aeroportos (UN)	90.000,000	96.300,000	103.041,000	110.253,870	20,000	399.594,87
2.044	MANUTENÇÃO E AMPLIAÇÃO DO TERMINAL RODOVIÁRIO	Conservação e ampliação da Rodoviária e terminais (UN)	335.000,000	378.885,000	363.665,950	226.632,960	90,000	1.304.183,91

## AÇÕES DOS ORÇAMENTOS FISCAL/ SEGURIDADE

## Atividades

Ação	Título	Produto (Unidade de Medida )	2018	2019	2020	2021	Meta	R\$
2.045	MANUTENÇÃO E CONSERVAÇÃO DA GERÊNCIA DE TRANSPORTE E MANUTENÇÃO		2.395.000,000	2.562.650,000	2.742.035,500	2.933.977,990	132.000,000	10.633.663,49
2.046	GESTÃO DA POLÍTICA DE TRÂNSITO - GEMUTRAN	Melhoramento das vias urbanas e Fiscalização do Trânsito (A)	601.000,000	643.070,000	688.084,900	736.250,850	40,000	2.668.405,75
2.047	CONSTRUÇÃO E MANUTENÇÃO DE PONTES EM ESTRADAS VICINAIS	Estradas Vicinais (A)	265.000,000	283.550,000	303.398,500	324.636,390	32,000	1.176.584,89
2.102	MANUTENÇÃO E AMPLIAÇÃO DO TERMINAL RODOVIÁRIO	Conservação e ampliação da Rodoviária e terminais (GP)	235.000,000	251.450,000	269.051,500	287.885,110	24,000	1.043.386,61

**Programa: 115 - GESTÃO DA REDE EDUCACIONAL DO MUNICÍPIO****Objetivos:** Manter e ampliar as ações da educação município**Público alvo:**

Indicador (Unidade de Medida)	Referência		Final do Programa	Regionalização		Totais
	Data	Índice		2021	Programa	
				Maracaju	223.845.276,31	223.845.276,31
					<i>Fiscal/Seguridade</i>	
					DESPESAS CORRENTES	200.652.479,18
					DESPESAS DE CAPITAL	23.192.797,13
					<b>Total:</b>	<b>223.845.276,31</b>

**AÇÕES DOS ORÇAMENTOS FISCAL/ SEGURIDADE**

Projetos

Ação	Título	Produto (Unidade de Medida)	Início Término	Total Estimado	Realizado até 2016	Previsão em 2017	Período 2018 - 2021
1.002	CONSTRUÇÃO/AMPLIAÇÃO/REFORMA E EQUIPAMENTOS DE ESCOLAS PÚBLICAS - ENSINO FUNDAMENTAL	Escolas Públicas - Construções e Reformas (UN)	01/01/2018 31/12/2021	R\$ 13.699.314,23 Meta 25.000	----	0,000	13.699.314,23 25.000
1.003	AMPLIAÇÃO E REFORMA DA ESCOLA MUNICIPAL JULIO MULLER/CIRO ANIZ	Escolas Públicas - Construções e Reformas (UN)	01/01/2018 31/12/2021	R\$ 710.390,88 Meta 4.000	----	0,000	710.390,88 4.000

**AÇÕES DOS ORÇAMENTOS FISCAL/ SEGURIDADE**

Atividades

Ação	Título	Produto (Unidade de Medida)	2018	2019	2020	2021	Meta	R\$
2.012	MANUTENÇÃO DA SECRETARIA DE EDUCAÇÃO	Manutenção (A)	8.460.000,000	9.052.200,000	9.685.854,000	10.363.863,780	44,000	37.561.917,78
2.013	MANUTENÇÃO DO PROGRAMA DE MERENDA ESCOLAR - ENSINO FUNDAMENTAL	Fornecimento de merenda escolar (A)	1.600.000,000	1.712.000,000	1.831.840,000	1.929.442,720	42.700,000	7.073.282,72
2.014	MANUTENÇÃO DO PROGRAMA DA MERENDA ESCOLAR - EDUCAÇÃO INFANTIL	Fornecimento de merenda escolar (A)	400.000,000	428.000,000	457.960,000	490.017,200	6.400,000	1.775.977,20
2.015	MANUTENÇÃO DAS ESCOLAS PÚBLICAS DO ENSINO FUNDAMENTAL	Manutenção do Ensino Fundamental (A)	4.674.073,000	5.002.658,110	5.344.244,190	5.720.441,190	313.600,000	20.741.416,49
2.016	MANUTENÇÃO E AQUISIÇÃO DE EQUIP. DO TRANSPORTE ESCOLAR - ENSINO FUNDAMENTAL	Transporte escolar (A)	2.194.000,000	2.363.130,000	2.517.349,100	2.682.363,540	46.000,000	9.756.842,64

## AÇÕES DOS ORÇAMENTOS FISCAL/SEGURIDADE

## Atividades

Ação	Título	Produto (Unidade de Medida)	2018	2019	2020	2021	Meta	R\$
2.017	MANUTENÇÃO E AQUISIÇÃO DE EQUIP. DO TRANSPORTE ESCOLAR - EDUCAÇÃO INFANTIL	Transporte escolar (A)	1.226.000,000	1.311.820,000	1.403.647,400	1.501.902,720	46.000,000	5.443.370,12
2.018	MANUTENÇÃO DOS CONSELHOS MUNICIPAIS DE EDUCAÇÃO	Administração/Educação (A)	99.000,000	105.930,000	113.345,100	121.279,290	88,000	439.554,39
2.019	MANUTENÇÃO DA COMISSÃO MUNICIPAL DE MONITORAMENTO E AVALIAÇÃO DO PME	Administração/Educação (A)	129.000,000	138.030,000	147.692,100	158.030,560	44,000	572.752,66
2.020	DESENVOLVIMENTO DA AREA TECNOLÓGICA DA REME	Administração/Educação (A)	30.000,000	32.100,000	34.347,000	36.751,310	16,000	133.198,31
2.021	CURSOS E APERFEIÇOAMENTO PROFISSIONALIZANTES	Participação em Cursos (GP)	30.000,000	32.100,000	34.347,000	36.751,290	12,000	133.198,29
2.022	CONCESSÃO DE BOLSAS E TRANSPORTE DE ESTUDANTES DO ENSINO SUPERIOR	Bolsas de estudo (A)	1.501.177,000	1.606.259,390	1.718.697,550	1.839.006,380	4.600,000	6.665.140,32
2.023	MANUTENÇÃO DO PROGRAMA BRASIL CARINHOSO - CIEI 0 A 4 ANOS	Administração/Educação (A)	270.000,000	288.900,000	309.123,000	330.761,610	60,000	1.198.784,61
2.024	MANUTENÇÃO E CONSTRUÇÃO ESCOLAS MUNICIPAIS - EDUCAÇÃO INFANTIL	Manutenção (UN)	3.310.000,000	3.526.150,000	3.955.593,300	4.128.394,920	260,000	14.920.138,22
2.025	MANUTENÇÃO DAS ESCOLA DE JOVENS E ADULTOS	EJA (A)	221.000,000	236.470,000	253.022,900	270.734,510	3.360,000	981.227,41
2.026	MANUTENÇÃO DA ESCOLA DE JOVENS E ADULTOS DO DISTRITO DE VISTA ALEGRE	EJA (GP)	330.000,000	353.100,000	377.817,000	404.264,190	16,000	1.465.181,19
2.027	MANUTENÇÃO DA EDUCAÇÃO ESPECIAL	Educação especial (GP)	202.000,000	216.140,000	231.269,800	247.458,690	1.440,000	896.868,49
2.028	INCENTIVO AO PROJETO ABB COMUNIDADE	AABB Comunidade(GP) (GP)	210.000,000	224.700,000	240.429,000	257.259,030	24,000	932.388,03
2.029	RECURSOS DO FEP/CFEM DESTINADOS A EDUCAÇÃO	Administração/Educação (A)	170.000,000	181.900,000	194.633,000	208.257,320	8,000	754.790,32
2.092	MANUTENÇÃO OPERACIONAL DO FUNDEB - 60%	Administração/Educação (GP)	10.609.000,000	11.351.630,000	12.146.244,100	12.996.481,190	4.140,000	47.103.355,29
2.093	MANUTENÇÃO OPERACIONAL DO FUNDEB - 40%	Administração/Educação (GP)	5.169.000,000	5.530.830,000	5.917.988,100	6.332.247,270	2.442,000	22.950.065,37
2.094	MANUTENÇÃO OPERACIONAL DO FUNDEB - Educação Infantil 60%	Educação Infantil (GP)	3.183.000,000	3.405.810,000	3.644.216,700	3.899.311,870	1.836,000	14.132.338,57
2.095	MANUTENÇÃO OPERACIONAL DO FUNDEB - Educação Infantil 40%	Educação Infantil (GP)	3.109.000,000	3.326.630,000	3.559.494,100	3.808.658,680	1.536,000	13.803.782,78

**Programa: 116 - GESTÃO DA POLÍTICA CULTURAL E TURÍSTICA**

Objetivos: Planejar ações e programas de eventos culturais e turísticos

Público alvo:

Indicador (Unidade de Medida)	Referência		Final do Programa	Regionalização		Totais
	Data	Índice		2021	Esfera/Cat.Econômica	
				Maracaju	Fiscal/Seguridade	3.361.036,87
					DESPESAS CORRENTES	1.829.256,53
					DESPESAS DE CAPITAL	1.531.780,34
					<b>Total:</b>	<b>3.361.036,87</b>

**AÇÕES DOS ORÇAMENTOS FISCAL/ SEGURIDADE**

Projetos

Ação	Título	Produto (Unidade de Medida)	Início Término	R\$	Total Estimado	Realizado até 2016	Previsto em 2017	Período 2018 - 2021
1.023	CONSTRUÇÃO, REFORMA E AMPLIAÇÃO DO CENTRO CULTURAL	Construção, melhoramento e conservação de prédios públicos administrativos (GP)	01/01/2018 31/12/2021	Meta	1.886.975,78	0,000	0,000	1.886.975,78
				Meta	2,000	0,000	0,000	2,000

**AÇÕES DOS ORÇAMENTOS FISCAL/ SEGURIDADE**

Atividades

Ação	Título	Produto (Unidade de Medida)	2018	2019	2020	2021	Meta	R\$
2.099	MANUTENÇÃO DO FUNDO DE INVESTIMENTOS CULTURAIS	Administração (A)	332.000,000	355.240,000	380.106,800	406.714,290	52,000	1.474.061,09

**Programa: 117 - GESTÃO DO ESPORTE E LAZER DO MUNICÍPIO****Objetivos:** Dotar a comunidade com locais apropriados de maior concentração pública, através de espaço adequado para a prática de atividades de lazer, recreativas e esportiva**Público alvo:**

Indicador (Unidade de Medida)	Referência		Final do Programa	Regionalização		Consolidação dos Valores do Programa		Totais
	Data	Índice		2021	Totais	Esfera/Cat.Econômica	Totais	
				Maracaju		11.483.912,60	Fiscal/Seguridade	11.483.912,60
							DESPESAS CORRENTES	9.756.774,77
							DESPESAS DE CAPITAL	1.727.137,83
							<b>Total:</b>	<b>11.483.912,60</b>

**AÇÕES DOS ORÇAMENTOS FISCAL/ SEGURIDADE**

Projetos

Ação	Título	Produto (Unidade de Medida)	Início Término	Total Estimado	Realizado até 2016	Previsto em 2017	Período 2018 - 2021
1.001	CONSTRUÇÃO,AMPLIAÇÃO E REFORMA DE PREDIOS E LOGRADOUROS DE ESPORTE E LAZER	Construção, melhoramento e conservação de prédios públicos administrativos (GP)	01/01/2018 31/12/2021	R\$ Meta 1.376.382,33 4,000	----- 0,000	----- 0,000	1.376.382,33 4,000

**AÇÕES DOS ORÇAMENTOS FISCAL/ SEGURIDADE**

Atividades

Ação	Título	Produto (Unidade de Medida )	2018	2019	2020	2021	Meta	R\$
2.011	MANUTENÇÃO DO ESPORTE AMADOR E COMUNITÁRIO	Manutenção (A)	2.025.000,000	2.166.750,000	2.318.422,500	2.480.712,080	52,000	8.990.884,58
2.098	MANUTENÇÃO DO FUNDO DO ESPORTE AMADOR	Administração do Fundo (A)	251.500,000	269.105,000	287.942,340	308.098,350	52,000	1.116.645,69

**Programa:** 118 - GESTÃO DA SAUDE PÚBLICA MUNICIPAL

**Objetivos:** GESTÃO DA SAUDE PÚBLICA MUNICIPAL

**Público alvo:**

Indicador (Unidade de Medida)	Referência		Final do Programa	Regionalização		Consolidação dos Valores do Programa		Totais
	Data	Índice		2021	Totais	Esfera/Cat.Econômica	Totais	
				Maracaju	142.902.895,42	Fiscal/Seguridade	142.902.895,42	
						DESPESAS CORRENTES	132.038.354,90	
						DESPESAS DE CAPITAL	10.864.540,52	
						<b>Total:</b>	<b>142.902.895,42</b>	

#### AÇÕES DOS ORÇAMENTOS FISCAL/ SEGURIDADE

##### Projetos

Ação	Título	Produto (Unidade de Medida)	Início Término	Total Estimado	Realizado até 2016	Previsão em 2017	Período 2018 - 2021
1.018	REFORMAS, AMPLIAÇÃO E CONSTRUÇÃO DE UNIDADES E PISTA DE SAÚDE DE SAÚDE NO DISTRITO DE VISTA ALGRE	Unidade de Saúde - ESF Reforma (GP)	01/01/2018 31/12/2021	R\$ 1.642.778,91 Meta 4,000	---	---	1.642.778,91 4,000
1.019	CONSTRUÇÃO DE UNIDADES EM ESPECIALIDADES DE SAÚDE	Unidade de Saúde - ESF Reforma (UN)	01/01/2018 31/12/2021	R\$ 3.676.272,80 Meta 4,000	---	---	3.676.272,80 4,000
1.020	CONSTRUÇÃO, AMPLIAÇÃO E REFORMAS DE UNIDADES DE SAÚDE	Unidade de Saúde - ESF Reforma (GP)	01/01/2018 31/12/2021	R\$ 4.439.943,01 Meta 8,000	---	---	4.439.943,01 8,000

#### AÇÕES DOS ORÇAMENTOS FISCAL/ SEGURIDADE

##### Atividades

Ação	Título	Produto (Unidade de Medida)	2018	2019	2020	2021	Meta	R\$
2.048	MANUTENÇÃO DO FUNDO DE SAUDE	Manutenção (A)	2.362.000,000	2.527.340,000	2.704.253,740	2.893.551,440	44,000	10.487.145,18
2.049	MANUTENÇÃO E AQUISIÇÃO DE VEICULOS A SAUDE	Aquisição de veiculos (UN)	240.000,000	256.800,000	274.776,000	294.010,320	20,000	1.065.586,32
2.050	MANUTENÇÃO DO CONSELHO MUNICIPAL DE SAÚDE - CMS	C.M.S (A)	67.000,000	71.690,000	76.708,300	82.077,890	36,000	297.476,19
2.051	ATENÇÃO BÁSICA - PAB FIXO	Atendimento Hospitalar e Ambulatorial (A)	3.665.000,000	3.921.550,000	4.196.058,500	4.489.782,610	60,000	16.272.391,11
2.052	ATENÇÃO BÁSICA - ACS	ACS (A)	1.020.000,000	1.091.400,000	1.167.798,000	1.249.543,860	64,000	4.528.741,86
2.053	ATENÇÃO BÁSICA - NASF	NASF (A)	186.000,000	199.020,000	212.951,400	227.858,000	48,000	825.829,40

## AÇÕES DOS ORÇAMENTOS FISCAL/ SEGURIDADE

## Atividades

Ação	Título	Produto (Unidade de Medida)	2018	2019	2020	2021	Meta	R\$
2.054	ATENÇÃO BÁSICA - PMAQ	PMAQ (A)	85.000,000	90.950,000	97.316,500	104.128,660	20,000	377.395,16
2.055	ATENÇÃO BÁSICA - ESF	ESF - Atendimento (A)	5.393.000,000	5.770.510,000	6.174.445,700	6.606.656,900	88,000	23.944.612,60
2.056	ATENÇÃO BÁSICA - SAÚDE BUCAL	PSF domiciliar (A)	474.000,000	507.180,000	542.682,600	580.670,400	52,000	2.104.533,00
2.057	ATENÇÃO BÁSICA - INCENTIVO ADICIONAL ESF - IMPLANTAÇÃO	Incentivo Adicional - ESF (A)	65.000,000	69.550,000	74.418,500	79.627,810	16,000	288.596,31
2.058	ATENÇÃO BÁSICA - INCENTIVO ADICIONAL SAÚDE BUCAL - IMPLANTAÇÃO	Incent. Adi. - Saúde Bucal (A)	38.000,000	40.660,000	43.506,200	46.551,640	20,000	168.717,84
2.060	ATENÇÃO BÁSICA - ALIMENTAÇÃO E NUTRIÇÃO	Alimentação / Nutrição (A)	25.000,000	26.750,000	28.622,500	30.626,080	12,000	110.998,58
2.061	ASSISTÊNCIA FARMACÉUTICA - FARMÁCIA BÁSICA	Farmácia Básica (A)	420.000,000	449.400,000	480.858,000	514.518,060	28,000	1.864.776,06
2.062	ASSISTÊNCIA FARMACÉUTICA - PESSOAS COM VULNERABILIDADE SOCIAL E AÇÃO JUDICIAL	Assistência Médica (A)	195.000,000	208.650,000	223.255,500	238.883,380	12,000	865.788,88
2.063	MÉDIA E ALTA COMPLEXIDADE AMBULATORIAL E HOSPITALAR	Serviços Médicos, Hosp. Ambulatorial/Laboratorial (A)	11.611.750,000	12.424.572,500	13.294.292,580	14.224.893,050	64,000	51.555.508,13
2.064	MÉDIA E ALTA COMPLEXIDADE AMBULATORIAL E HOSPITALAR - PROGRAMA BRASIL SORRIDENTE	Serviços Médicos, Hosp. Ambulatorial/Laboratorial (A)	20.000,000	21.400,000	22.898,000	24.500,860	4,000	88.798,86
2.065	MÉDIA E ALTA COMPLEXIDADE AMBULATORIAL E HOSPITALAR - REDE CEGONHA	Serviços Médicos, Hosp. Ambulatorial/Laboratorial (A)	30.000,000	32.100,000	34.347,000	36.751,290	12,000	133.198,29
2.066	MÉDIA E ALTA COMPLEXIDADE AMBULATORIAL E HOSPITALAR - FAEC CIRURGIAS ELETIVAS	Serviços Médicos, Hosp. Ambulatorial/Laboratorial (A)	49.000,000	52.430,000	56.100,100	60.027,120	28,000	217.557,22
2.068	VIGILÂNCIA EM SAÚDE - VIGILÂNCIA SANITÁRIA	Vigilância e fiscaliz. sanitária (A)	542.000,000	579.940,000	620.535,800	663.973,350	60,000	2.406.449,15
2.069	VIGILÂNCIA EM SAÚDE - VIGILÂNCIA EPIDEMIOLÓGICA	Vigilancia Epimeologica (A)	674.000,000	721.180,000	771.662,600	825.679,010	60,000	2.992.521,61
2.070	VIGILÂNCIA EM SAÚDE - DST/AIDS/HEPATITES VIRAIS	Vigilancia Epimeologica (A)	30.000,000	32.100,000	34.347,000	36.751,290	12,000	133.198,29
2.071	VIGILÂNCIA EM SAÚDE - ENDEMIAS	Vigilancia Epimeologica (A)	43.000,000	46.010,000	49.230,700	52.676,870	16,000	190.917,57
2.072	VIGILÂNCIA EM SAÚDE - IMUNIZAÇÃO	Vigilancia Epimeologica (A)	28.000,000	29.960,000	32.057,200	34.301,210	16,000	124.318,41
2.073	VIGILÂNCIA EM SAÚDE - SAÚDE NA ESCOLA	Saude na Escola (A)	25.000,000	26.750,000	28.622,500	30.626,080	16,000	110.998,58
2.091	DESENVOLVIMENTO DAS AÇÕES DE SAÚDE PARA ASSISTÊNCIA HOSP/AMBULATORIAL	Assistência Hospitalar/Ambulat (A)	2.700.000,000	2.889.000,000	3.091.230,000	3.307.616,100	16,000	11.987.846,10

**Programa:** 119 - GESTÃO DA POLÍTICA DE TECNOLOGIA DA INFORMAÇÃO**Objetivos:** Melhorar e ampliar as condições de operacionalização dos sistemas de informática, aplicando novas tecnologias, visando informações precisas aos cidadãos e contribuinte**Público alvo:**

Indicador (Unidade de Medida)	Referência Data	Índice	Final do Programa 2021	Regionalização		Consolidação dos Valores do Programa		Totais
				Maracaju		Totais	Esfera/Cat.Econômica	
				177.597,73		177.597,73		177.597,73
							Fiscal/Seguridade	88.798,87
							DESPESAS CORRENTES	88.798,86
							DESPESAS DE CAPITAL	177.597,73
							<b>Total:</b>	

**AÇÕES DOS ORÇAMENTOS FISCAL/ SEGURIDADE**

Atividades

Ação	Título	Produto (Unidade de Medida)	2018	2019	2020	2021	Meta	R\$
2.006	MANUTENÇÃO E INVESTIMENTOS DA REDE DE COMPUTADORES, TECNOLOGIA E INFORMAÇÃO	Tecnologia e Informação (A)	40.000,000	42.800,000	45.796,000	49.001,730	148,000	177.597,73

Programa: 120 - GESTÃO DA POLÍTICA HABITACIONAL

Objetivos: GESTÃO DA POLÍTICA HABITACIONAL

Público alvo:

Indicador (Unidade de Medida)	Referência Data	Índice	2021	Final do Programa	Consolidação dos Valores do Programa		Totais
					Regionalização	Estera/Cat.Econômica	
					Maracaju	Fiscal/Seguridade	3.352.156,96
						DESPESAS DE CAPITAL	3.352.156,96
						<b>Total:</b>	<b>3.352.156,96</b>

AÇÕES DOS ORÇAMENTOS FISCAL/ SEGURIDADE

Projetos

Ação	Título	Produto (Unidade de Medida)	Início Término	Total Estimado	Realizado até 2016	Previsão em 2017	Período 2018 - 2021
1.022	CONSTRUÇÃO OU REFORMA DE CÔMODOS PARA ALOJAR PESSOAS EM SITUAÇÃO DE VULNERABILIDADE	Serviços Assistenciais (GP)	01/01/2018 31/12/2021	R\$ Meta 1.423.001,73 4,000	0,000	0,000	1.423.001,73 4,000
1.024	CONSTRUÇÕES DE UNIDADES HABITACIONAIS URBANAS	Habitação Popular Urbana (UN)	01/01/2018 31/12/2021	R\$ Meta 62.159,20 200,000	0,000	0,000	62.159,20 200,000
1.026	CONSTRUÇÕES DE UNIDADES HABITACIONAIS URBANAS	Habitação Popular Urbana (UN)	01/01/2018 31/12/2021	R\$ Meta 1.866.996,03 480,000	0,000	0,000	1.866.996,03 480,000

**Programa:** 121 - GESTÃO DE DESENVOLVIMENTO ECONOMICO E DO TRABALHO

**Objetivos:** Fomentar a indústria e o comércio local, qualificar pessoas e oportunizar ao mercad

**Público alvo:**

Indicador (Unidade de Medida)	Referência		Final do Programa	Consolidação dos Valores do Programa			Totais
	Data	Índice		2021	Regionalização	Totais	

				Maracaju	1.820.269,35	Fiscal/Seguridade	1.820.269,35
						DESPESAS CORRENTES	75.479,04
						DESPESAS DE CAPITAL	1.744.790,31
						<b>Total:</b>	<b>1.820.269,35</b>

**AÇÕES DOS ORÇAMENTOS FISCAL/ SEGURIDADE**

Atividades

Ação	Título	Produto (Unidade de Medida )	2018	2019	2020	2021	Meta	R\$
2.034	PROGRAMA DE INCENTIVO A	Incentivo a Ind. Comérc. e Serviços (A)	347.000,000	450.090,000	494.096,300	529.083,050	517.800,000	1.820.269,35
	INDUSTRIA/COMERCIO E GERAÇÃO DE RENDA							

**Programa:** 122 - GESTÃO DA POLÍTICA PÚBLICA DE ASSISTÊNCIA SOCIAL GERAL**Objetivos:** Coordenar e acompanhar as atividades e projetos desenvolvidos com as políticas de assistência social de cada área, objetivando assim a realização das metas estabelecidas nos programas sociais**Público alvo:**

Indicador (Unidade de Medida)	Referência Data	Índice	Final do Programa 2021	Regionalização	Consolidação dos Valores do Programa		Totais
					Totais	Esfera/Cat.Econômica	
Maracaju					28.122.599,07	Fiscal/Seguridade	28.122.599,07
						DESPESAS CORRENTES	24.177.709,70
						DESPESAS DE CAPITAL	3.944.889,37
						<b>Total:</b>	<b>28.122.599,07</b>

**AÇÕES DOS ORÇAMENTOS FISCAL/ SEGURIDADE**

Projetos

Ação	Título	Produto (Unidade de Medida)	Início Término	Total Estimado	Realizado até 2016	Previsão em 2017	Período 2018 - 2021
1.021	AMPLIAÇÃO E REFORMAS DE UNIDADES ASSISTENCIAIS PÚBLICAS E PRIVADAS	Serviços Assistenciais (GP)	01/01/2018 31/12/2021	R\$ 2.690.605,46 Meta 1,000	----	0,000	2.690.605,46 1,000

**AÇÕES DOS ORÇAMENTOS FISCAL/ SEGURIDADE**

Atividades

Ação	Título	Produto (Unidade de Medida)	2018	2019	2020	2021	Meta	R\$
2.030	MANUTENÇÃO DA SECRETARIA DE ASSISTÊNCIA SOCIAL	Manutenção (A)	2.773.000,000	2.967.110,000	3.174.807,700	3.397.044,240	36,000	12.311.961,94
2.038	EXECUÇÃO DE OBRAS E MANUTENÇÃO DA COLÔNIA QUILOMBOLA/OUTROS	Atend. Indo e aos Quilombolas (UN)	60.000,000	64.200,000	68.694,000	73.502,580	3.520,000	266.396,58
2.059	MANUTENÇÃO DO CONSELHO DE ASSISTÊNCIA SOCIAL	CMAS (A)	32.000,000	34.240,000	36.636,800	39.201,410	36,000	142.078,21
2.074	MANUTENÇÃO DO FUNDO DE ASSISTÊNCIA SOCIAL	Administração do Fundo (A)	155.000,000	165.850,000	177.459,500	189.881,670	32,000	688.191,17
2.075	PSB - PROTEÇÃO SOCIAL BÁSICA - PROJETO MIRIM	PSB - CRAS (A)	54.500,000	58.315,000	62.397,050	66.764,840	24,000	241.976,89
2.076	PSB - PROTEÇÃO SOCIAL BÁSICA - PROJETO ADOLESCENTE (15 A 17 ANOS)	SCFC(GP) (A)	94.000,000	100.580,000	107.620,600	115.154,050	32,000	417.354,65
2.077	PSE - PROTEÇÃO SOCIAL BÁSICO - CONVIVER	SCFV - Conviver(GP) (A)	93.000,000	99.510,000	106.475,700	113.929,000	20,000	412.914,70
2.078	PSE - PROTEÇÃO SOCIAL BÁSICO - CRAS	Serviços Essenciais (A)	158.000,000	169.060,000	180.894,200	193.556,800	36,000	701.511,00

## AÇÕES DOS ORÇAMENTOS FISCAL/ SEGURIDADE

## Atividades

Ação	Título	Produto (Unidade de Medida )	2018	2019	2020	2021	Meta	R\$
2.079	PSE - PROTEÇÃO SOCIAL BÁSICA - PAIF	PAIF (A)	105.000,000	112.350,000	120.214,500	128.629,520	98.000,000	466.194,02
2.080	PSE - MÉDIA COMPLEXIDADE - PAEFI/CREAS	PAEFI (A)	193.000,000	206.510,000	220.965,700	236.433,300	16.320,000	856.909,00
2.081	PSE - ALTA COMPLEXIDADE - ACOLHIMENTO INSTITUCIONAL AO IDOSO/PESSOAS DE RISCO	Apoio a família vulnerabilizada e geração de renda (GP)	197.000,000	210.790,000	225.545,300	241.333,420	132.000,000	874.668,72
2.082	PSE - ALTA COMPLEXIDADE - ESPAÇO VIDA	Serv. Acolhim. Institucional (A)	100.000,000	107.000,000	114.490,000	122.504,300	600,000	443.994,30
2.083	PSE - ALTA COMPLEXIDADE - APAE	Assistência Especial (A)	100.000,000	107.000,000	114.490,000	122.504,300	12,000	443.994,30
2.084	MANUTENÇÃO E AQUISIÇÃO DE VEICULOS PARA ASSISTÊNCIA SOCIAL	Manutenção/Veículo (UN)	70.000,000	74.900,000	80.143,000	85.753,010	24,000	310.796,01
2.085	IGD - SUAS	Apoio a família vulnerabilizada e geração de renda (A)	66.000,000	70.620,000	75.563,400	80.852,870	65.900,000	293.036,27
2.086	IDG - BOLSA FAMILIA	Apoio a família vulnerabilizada e geração de renda (A)	52.500,000	56.175,000	60.107,250	64.314,770	57.600,000	233.097,02
2.087	QUALIFICAÇÃO PROFISSIONAL NO ÂMBITO DO PROGRAMA NACIONAL DE ACESSO TÉCNICO E EMPREGO - PRONATEC	Administração do Fundo (GP)	92.000,000	98.440,000	105.330,800	112.703,980	36,000	408.474,78
2.088	MANUTENÇÃO E ENCARGOS DO CONSELHO TUTELAR E OUTROS	Assistência a criança e ao adolescente (UN)	443.000,000	474.010,000	507.190,700	542.694,070	40,000	1.966.894,77
2.089	ATENDIMENTO AOS ENCARGOS DOS DIREITOS DA CRIANÇA E DO ADOLESCENTE	Assistência a criança e ao adolescente (UN)	90.000,000	96.300,000	103.041,000	110.253,880	20,000	399.594,88
2.090	DESENVOLVIMENTO DAS AÇÕES DE ASSISTÊNCIA SOCIAL EM GERAL	Serviços Assistenciais (A)	800.000,000	856.000,000	915.920,000	980.034,400	28,000	3.551.954,40

**Programa:** 9998 - RESERVA PREVIDENCIARIA DO RPPS

**Objetivos:** RESERVA PREVIDENCIARIA DO RPPS

**Público alvo:**

Indicador (Unidade de Medida)	Referência Data	Índice	2021	Final do Programa	Consolidação dos Valores do Programa		Totais
					Regionalização	Totais Esfera/Cat.Econômica	

Maracaju					71.061.287,72	Fiscal/Seguridade	71.061.287,72
						RESERVA DE CONTINGENCIA	71.061.287,72
						<b>Total:</b>	<b>71.061.287,72</b>

#### AÇÕES DOS ORÇAMENTOS FISCAL/ SEGURIDADE

Atividades

Ação	Título	Produto (Unidade de Medida)	2018	2019	2020	2021	Meta	R\$
------	--------	-----------------------------	------	------	------	------	------	-----

2.998	RESERVA PREVIDENCIARIA DO RPPS	Reserva do RPPS (GP)	16.005.000,000	17.125.350,000	18.324.124,500	19.606.813,220	4,000	71.061.287,72
-------	--------------------------------	----------------------	----------------	----------------	----------------	----------------	-------	---------------

**Estado do Mato Grosso do Sul**  
**PREFEITURA MUNICIPAL DE MARACAJU**  
**PLANO PLURIANUAL 2018 a 2021 - PLANEJAMENTO 2018-2021.**

Programas de Governo

Seleção: Alteração em 17/04/2017 (C) - Lei de Criação do PPA, nº 10 de 31/12/2017

**Programa: 9999 - RESERVA DE CONTINGÊNCIA**

**Objetivos:** Reserva de Contingencia


**Público alvo:**


Indicador (Unidade de Medida)	Referência Data	Índice	Final do Programa 2021	Consolidação dos Valores do Programa		Totais
				Regionalização	Totais Esfera/Cat.Econômica	
Maracaju				8.840.000,00	Fiscal/Seguridade	8.840.000,00
					RESERVA DE CONTINGENCIA	8.840.000,00
					<b>Total:</b>	<b>8.840.000,00</b>

**AÇÕES DOS ORÇAMENTOS FISCAL/ SEGURIDADE**

Atividades

Ação	Título	Produto (Unidade de Medida)	2018	2019	2020	2021	Meta	R\$
2.999	RESERVA DE CONTINGÊNCIA	Reserva de Contingência (A)	2.000.000,000	2.140.000,000	2.280.000,000	2.420.000,000	4,000	8.840.000,00

  
MAURILIO FERREIRA ZAMBUJA  
Prefeito Municipal

  
LENILSO CARVALHO ANTUNES  
Sec. Planejamento e Fazenda

Fonte de Recurso Programa	2018	2019	2020	2021	Vlr. Não detalhado	Valor
<b>Entidade: 1 - PREFEITURA MUNICIPAL DE MARACAJU</b>						
<b>0.1.0000 - Recursos Ordinários</b>	<b>48.996.000,00</b>	<b>52.425.720,00</b>	<b>56.095.520,40</b>	<b>60.022.206,80</b>	<b>0,00</b>	<b>217.539.447,20</b>
0102 - GESTÃO DAS POLÍTICAS DE GOVERNO E SEGURANÇA PÚBLICA	5.379.367,25	5.759.422,96	6.153.127,57	6.582.546,22	0,00	23.874.464,00
0103 - GESTÃO DE APOIO ADMINISTRATIVO À PROCURADORIA JURÍDICA	1.080.000,00	1.155.600,00	1.236.492,00	1.323.046,44	0,00	4.795.138,44
0104 - GESTÃO DE APOIO ADMINISTRATIVO GERAL	7.501.000,00	8.026.070,00	8.587.894,90	9.189.047,56	0,00	33.304.012,46
0105 - GESTÃO DA POLÍTICA DE ADMINISTRAÇÃO FAZENDÁRIA	3.040.000,00	3.252.800,00	3.480.496,00	3.724.130,73	0,00	13.497.426,73
0106 - GESTÃO DA DÍVIDA PÚBLICA	2.900.000,00	3.103.000,00	3.320.210,00	3.552.624,70	0,00	12.875.834,70
0109 - GESTÃO DE APOIO ADMIN. AO PLAN. URBANO, MANUT. CONSERVAÇÃO	2.277.000,00	2.436.390,00	2.606.937,30	2.789.422,92	0,00	10.109.750,22
0110 - GESTÃO DE EDIFICAÇÕES PÚBLICAS E PAVIMENTAÇÃO URBANA	1.465.000,00	1.567.550,00	1.677.278,50	1.794.688,00	0,00	6.504.516,50
0111 - GESTÃO DO SANEAMENTO URBANO	840.000,00	898.800,00	961.716,00	1.029.036,12	0,00	3.729.552,12
0112 - GESTÃO DA POLÍTICA AMBIENTAL	1.080.000,00	1.155.600,00	1.236.492,00	1.323.046,44	0,00	4.795.138,44
0113 - GESTÃO DA POLÍTICA DE EXTENSÃO RURAL	252.000,00	266.140,00	304.024,80	346.206,54	0,00	1.168.371,34
0114 - GESTÃO DO TRANSPORTE, TRAFEGABILIDADE, URBANA, RURAL E AÉREA	3.491.000,00	3.735.370,00	3.996.845,90	4.276.625,13	0,00	15.499.841,03
0115 - GESTÃO DA REDE EDUCACIONAL DO MUNICÍPIO	2.055.000,00	2.198.850,00	2.352.769,50	2.517.463,39	0,00	9.124.082,89
0116 - GESTÃO DA POLÍTICA CULTURAL E TURÍSTICA	125.000,00	133.750,00	143.112,50	153.130,38	0,00	554.992,88
0117 - GESTÃO DO DESPORTO E LAZER DO MUNICÍPIO	190.000,00	203.300,00	217.531,00	232.758,17	0,00	843.589,17
0119 - GESTÃO DA POLÍTICA DE TECNOLOGIA DA INFORMAÇÃO	20.000,00	21.400,00	22.898,00	24.500,87	0,00	88.798,87
0121 - GESTÃO DE DESENVOLVIMENTO ECONÔMICO E DO TRABALHO	127.000,00	135.890,00	145.402,30	155.580,47	0,00	563.872,77
0122 - GESTÃO DA POLÍTICA PÚBLICA DE ASSISTÊNCIA SOCIAL GERAL	2.833.000,00	3.031.310,00	3.243.501,70	3.470.546,82	0,00	12.578.358,52
9999 - RESERVA DE CONTINGÊNCIA	2.000.000,00	2.140.000,00	2.280.000,00	2.420.000,00	0,00	8.840.000,00
Subtotal por programas:	36.655.367,25	39.221.242,96	41.966.729,97	44.904.400,90	0,00	162.747.741,08
Subtotal por fonte:	48.996.000,00	52.425.720,00	56.095.520,40	60.022.206,80	0,00	217.539.447,20
<b>0.1.0001 - Receitas de Impostos e de Transferência de Impostos - Educação</b>	<b>26.171.250,00</b>	<b>28.003.237,50</b>	<b>29.963.464,14</b>	<b>32.060.906,60</b>	<b>0,00</b>	<b>116.198.858,24</b>
0114 - GESTÃO DO TRANSPORTE, TRAFEGABILIDADE, URBANA, RURAL E AÉREA	2.000.000,00	2.140.000,00	2.289.800,00	2.450.086,00	0,00	8.879.886,00
0115 - GESTÃO DA REDE EDUCACIONAL DO MUNICÍPIO	24.151.250,00	25.841.837,50	27.650.766,14	29.586.319,74	0,00	107.230.173,38
0119 - GESTÃO DA POLÍTICA DE TECNOLOGIA DA INFORMAÇÃO	20.000,00	21.400,00	22.898,00	24.500,86	0,00	88.798,86
Subtotal por programas:	26.171.250,00	28.003.237,50	29.963.464,14	32.060.906,60	0,00	116.198.858,24
Subtotal por fonte:	26.171.250,00	28.003.237,50	29.963.464,14	32.060.906,60	0,00	116.198.858,24
<b>0.1.0002 - Receitas de Impostos e de Transferência de Impostos - Saúde</b>	<b>15.702.750,00</b>	<b>16.801.942,50</b>	<b>17.978.078,46</b>	<b>19.236.543,98</b>	<b>0,00</b>	<b>69.719.314,94</b>
	0,00	0,00	0,00	0,00	0,00	0,00
Subtotal por programas:	0,00	0,00	0,00	0,00	0,00	0,00
Subtotal por fonte:	15.702.750,00	16.801.942,50	17.978.078,46	19.236.543,98	0,00	69.719.314,94

Fonte de Recurso Programa	2018	2019	2020	2021	Vlr. Não detalhado	Valor
<b>Entidade: 1 - PREFEITURA MUNICIPAL DE MARACAJU</b>						
<b>0.1.0005 - Contribuição de Melhoria</b>						
0109 - GESTÃO DE APOIO ADMIN. AO PLAN. URBANO, MANUT. CONSERVAÇÃO	31.000,00	33.170,00	35.491,90	37.976,33	0,00	137.638,23
Subtotal por programas:	31.000,00	33.170,00	35.491,90	37.976,33	0,00	137.638,23
Subtotal por fonte:	31.000,00	33.170,00	35.491,90	37.976,33	0,00	137.638,23
<b>0.1.0012 - Serviços da Saúde</b>						
-----	2.000,00	2.140,00	2.289,80	2.450,08	0,00	8.879,88
Subtotal por programas:	0,00	0,00	0,00	0,00	0,00	0,00
Subtotal por fonte:	0,00	0,00	0,00	0,00	0,00	0,00
Subtotal por fonte:	2.000,00	2.140,00	2.289,80	2.450,08	0,00	8.879,88
<b>0.1.0013 - Serviços educacionais</b>						
0115 - GESTÃO DA REDE EDUCACIONAL DO MUNICIPIO	10.000,00	10.700,00	11.449,00	12.250,43	0,00	44.399,43
Subtotal por programas:	10.000,00	10.700,00	11.449,00	12.250,43	0,00	44.399,43
Subtotal por fonte:	10.000,00	10.700,00	11.449,00	12.250,43	0,00	44.399,43
<b>0.1.0015 - Transferência de Recursos do Fundo Nacional do Desenvolvimento da Educação - FN</b>						
0115 - GESTÃO DA REDE EDUCACIONAL DO MUNICIPIO	2.405.000,00	2.573.350,00	2.753.484,50	2.946.228,42	0,00	10.678.062,92
Subtotal por programas:	2.405.000,00	2.573.350,00	2.753.484,50	2.946.228,42	0,00	10.678.062,92
Subtotal por fonte:	2.405.000,00	2.573.350,00	2.753.484,50	2.946.228,42	0,00	10.678.062,92
<b>0.1.0016 - Contribuição de Intervenção do Domínio Econômico - CIDE</b>						
0114 - GESTÃO DO TRANSPORTE, TRAFEGABILIDADE, URBANA, RURAL E AÉREA	161.000,00	172.270,00	184.328,90	197.231,92	0,00	714.830,82
Subtotal por programas:	161.000,00	172.270,00	184.328,90	197.231,92	0,00	714.830,82
Subtotal por fonte:	161.000,00	172.270,00	184.328,90	197.231,92	0,00	714.830,82
<b>0.1.0017 - Contribuição para o Custeio dos Serviços de Iluminação Pública - COSIP</b>						
0109 - GESTÃO DE APOIO ADMIN. AO PLAN. URBANO, MANUT. CONSERVAÇÃO	5.500.000,00	5.885.000,00	6.296.950,00	6.737.736,50	0,00	24.419.686,50
Subtotal por programas:	5.500.000,00	5.885.000,00	6.296.950,00	6.737.736,50	0,00	24.419.686,50
Subtotal por fonte:	5.500.000,00	5.885.000,00	6.296.950,00	6.737.736,50	0,00	24.419.686,50
<b>0.1.0020 - Transferências de Convênios - União/Educação</b>						
0115 - GESTÃO DA REDE EDUCACIONAL DO MUNICIPIO	500.000,00	535.000,00	572.450,00	612.521,50	0,00	2.219.971,50
Subtotal por programas:	500.000,00	535.000,00	572.450,00	612.521,50	0,00	2.219.971,50
Subtotal por fonte:	500.000,00	535.000,00	572.450,00	612.521,50	0,00	2.219.971,50
<b>0.1.0023 - Transferências de Convênios - União/Outros (não relacionados à educação/saúde/las</b>						
0109 - GESTÃO DE APOIO ADMIN. AO PLAN. URBANO, MANUT. CONSERVAÇÃO	470.500,00	503.435,00	538.675,45	576.382,73	0,00	2.088.993,18
Subtotal por programas:	470.500,00	503.435,00	538.675,45	576.382,73	0,00	2.088.993,18
Subtotal por fonte:	470.500,00	503.435,00	538.675,45	576.382,73	0,00	2.088.993,18
<b>Subtotal por programas:</b>	<b>2.300.000,00</b>	<b>2.461.000,00</b>	<b>2.633.270,00</b>	<b>2.817.598,90</b>	<b>0,00</b>	<b>10.211.868,90</b>
<b>Subtotal por fonte:</b>	<b>2.300.000,00</b>	<b>2.461.000,00</b>	<b>2.633.270,00</b>	<b>2.817.598,90</b>	<b>0,00</b>	<b>10.211.868,90</b>

Fonte de Recurso Programa	2018	2019	2020	2021	Vlr. Não detalhado	Valor
<b>Entidade: 1 - PREFEITURA MUNICIPAL DE MARACAJU</b>						
<b>0.1.0023 - Transferências de Convênios - União/Outros (não relacionados à educação/saúde/ass</b>	<b>2.300.000,00</b>	<b>2.461.000,00</b>	<b>2.633.270,00</b>	<b>2.817.598,90</b>	<b>0,00</b>	
0110 - GESTÃO DE EDIFICAÇÕES PÚBLICAS E PAVIMENTAÇÃO URBANA	450.000,00	428.000,00	457.960,00	561.154,65	0,00	1.897.114,65
0111 - GESTÃO DO SANEAMENTO URBANO	109.500,00	113.365,00	140.876,55	232.890,06	0,00	596.631,61
0112 - GESTÃO DA POLÍTICA AMBIENTAL	130.500,00	140.500,00	160.000,00	180.000,00	0,00	611.000,00
0113 - GESTÃO DA POLÍTICA DE EXTENÇÃO RURAL	240.000,00	256.800,00	274.776,00	294.010,32	0,00	1.065.586,32
0114 - GESTÃO DO TRANSPORTE, TRAFEGABILIDADE, URBANA, RURAL E AÉREA	320.000,00	362.835,00	346.492,45	208.257,31	0,00	1.237.584,76
0116 - GESTÃO DA POLÍTICA CULTURAL E TURÍSTICA	300.000,00	321.000,00	343.470,00	367.512,90	0,00	1.331.982,90
0117 - GESTÃO DO DESPORTO E LAZER DO MUNICÍPIO	100.000,00	107.000,00	114.490,00	122.504,30	0,00	443.994,30
0121 - GESTÃO DE DESENVOLVIMENTO ECONOMICO E DO TRABALHO	200.000,00	250.000,00	280.000,00	300.000,00	0,00	1.030.000,00
Subtotal por programas:	2.320.500,00	2.482.935,00	2.656.740,45	2.842.712,27	0,00	10.302.887,72
Subtotal por fonte:	2.300.000,00	2.461.000,00	2.633.270,00	2.817.598,90	0,00	10.211.868,90
<b>0.1.0024 - Transferências de Convênios - Estado/Educação</b>	<b>1.080.000,00</b>	<b>1.155.600,00</b>	<b>1.236.492,00</b>	<b>1.323.046,44</b>	<b>0,00</b>	<b>4.795.138,44</b>
0115 - GESTÃO DA REDE EDUCACIONAL DO MUNICÍPIO	1.080.000,00	1.155.600,00	1.236.492,00	1.323.046,44	0,00	4.795.138,44
Subtotal por programas:	1.080.000,00	1.155.600,00	1.236.492,00	1.323.046,44	0,00	4.795.138,44
Subtotal por fonte:	1.080.000,00	1.155.600,00	1.236.492,00	1.323.046,44	0,00	4.795.138,44
<b>0.1.0027 - Transferências de Convênios - Estado Outros (não relacionados à educação/saúde/as</b>	<b>400.000,00</b>	<b>428.000,00</b>	<b>457.960,00</b>	<b>490.017,20</b>	<b>0,00</b>	<b>1.775.977,20</b>
0109 - GESTÃO DE APOIO ADMIN. AO PLAN. URBANO, MANUT. CONSERVAÇÃO	40.000,00	42.800,00	45.796,00	49.001,72	0,00	177.597,72
0110 - GESTÃO DE EDIFICAÇÕES PÚBLICAS E PAVIMENTAÇÃO URBANA	139.500,00	149.265,00	159.713,55	170.893,50	0,00	619.372,05
0111 - GESTÃO DO SANEAMENTO URBANO	90.000,00	74.900,00	80.143,00	85.753,00	0,00	330.796,00
0113 - GESTÃO DA POLÍTICA DE EXTENÇÃO RURAL	30.000,00	10.700,00	11.449,00	12.250,43	0,00	64.399,43
0114 - GESTÃO DO TRANSPORTE, TRAFEGABILIDADE, URBANA, RURAL E AÉREA	40.000,00	42.800,00	45.796,00	49.001,72	0,00	177.597,72
0117 - GESTÃO DO DESPORTO E LAZER DO MUNICÍPIO	20.000,00	21.400,00	22.898,00	24.500,86	0,00	88.798,86
0121 - GESTÃO DE DESENVOLVIMENTO ECONOMICO E DO TRABALHO	20.000,00	64.200,00	68.694,00	73.502,58	0,00	226.396,58
Subtotal por programas:	379.500,00	406.065,00	434.489,55	464.903,81	0,00	1.684.958,36
Subtotal por fonte:	400.000,00	428.000,00	457.960,00	490.017,20	0,00	1.775.977,20
<b>0.1.0070 - Compensação Financeira de Recursos Naturais</b>	<b>1.000,00</b>	<b>1.070,00</b>	<b>1.144,90</b>	<b>1.225,04</b>	<b>0,00</b>	<b>4.439,94</b>
0115 - GESTÃO DA REDE EDUCACIONAL DO MUNICÍPIO	170.000,00	181.900,00	194.633,00	208.257,32	0,00	754.790,32
Subtotal por programas:	170.000,00	181.900,00	194.633,00	208.257,32	0,00	754.790,32
Subtotal por fonte:	1.000,00	1.070,00	1.144,90	1.225,04	0,00	4.439,94
<b>0.1.0080 - Transferências do Estado - FUNDERSUL</b>	<b>2.700.000,00</b>	<b>2.889.000,00</b>	<b>3.091.230,00</b>	<b>3.307.616,10</b>	<b>0,00</b>	<b>11.987.846,10</b>
0114 - GESTÃO DO TRANSPORTE, TRAFEGABILIDADE, URBANA, RURAL E AÉREA	2.700.000,00	2.889.000,00	3.091.230,00	3.307.616,10	0,00	11.987.846,10

Fonte de Recurso Programa	2018	2019	2020	2021	Vlr. Não detalhado	Valor
<b>Entidade: 1 - PREFEITURA MUNICIPAL DE MARACAJU</b>						
<b>0.1.0080 - Transferências do Estado -FUNDERSUL</b>						
0114 - GESTÃO DO TRANSPORTE, TRAFEGABILIDADE, URBANA, RURAL E AÉREA	2.700.000,00	2.889.000,00	3.091.230,00	3.307.616,10	0,00	11.987.846,10
Subtotal por programas:	2.700.000,00	2.889.000,00	3.091.230,00	3.307.616,10	0,00	11.987.846,10
Subtotal por fonte:	2.700.000,00	2.889.000,00	3.091.230,00	3.307.616,10	0,00	11.987.846,10
<b>0.1.0090 - Operações de Crédito Internas</b>						
0110 - GESTÃO DE EDIFICAÇÕES PÚBLICAS E PAVIMENTAÇÃO URBANA	200.000,00	0,00	0,00	0,00	0,00	200.000,00
Subtotal por programas:	200.000,00	0,00	0,00	0,00	0,00	200.000,00
Subtotal por fonte:	200.000,00	0,00	0,00	0,00	0,00	200.000,00
<b>0.1.0092 - Alienação de Bens - Móveis</b>						
0109 - GESTÃO DE APOIO ADMIN. AO PLAN. URBANO, MANUT. CONSERVAÇÃO	20.000,00	21.400,00	22.898,00	24.500,86	0,00	88.798,86
Subtotal por programas:	20.000,00	21.400,00	22.898,00	24.500,86	0,00	88.798,86
Subtotal por fonte:	20.000,00	21.400,00	22.898,00	24.500,86	0,00	88.798,86
<b>0.1.0093 - Alienação de Bens - Imóveis</b>						
0109 - GESTÃO DE APOIO ADMIN. AO PLAN. URBANO, MANUT. CONSERVAÇÃO	1.000,00	1.070,00	1.144,90	1.225,04	0,00	4.439,94
Subtotal por programas:	1.000,00	1.070,00	1.144,90	1.225,04	0,00	4.439,94
Subtotal por fonte:	1.000,00	1.070,00	1.144,90	1.225,04	0,00	4.439,94
<b>Total programas por entidade:</b>	<b>78.304.617,25</b>	<b>83.571.940,46</b>	<b>89.421.976,31</b>	<b>95.661.514,44</b>	<b>0,00</b>	<b>346.980.048,46</b>
<b>Total fontes por entidade:</b>	<b>106.181.000,00</b>	<b>113.399.670,00</b>	<b>121.337.646,90</b>	<b>129.831.282,14</b>	<b>0,00</b>	<b>470.749.599,04</b>
<b>Entidade: 2 - FUNDO MUNICIPAL DE SAÚDE MARACAJU</b>						
<b>0.1.0000 - Recursos Ordinários</b>						
0118 - GESTÃO DA SAÚDE PÚBLICA MUNICIPAL	3.212.000,00	3.436.840,00	3.677.418,80	3.934.838,12	0,00	14.261.096,92
Subtotal por programas:	3.212.000,00	3.436.840,00	3.677.418,80	3.934.838,12	0,00	14.261.096,92
Subtotal por fonte:	0,00	0,00	0,00	0,00	0,00	0,00
<b>0.1.0002 - Receitas de Impostos e de Transferência de Impostos - Saúde</b>						
0118 - GESTÃO DA SAÚDE PÚBLICA MUNICIPAL	25.000,00	26.750,00	28.622,50	30.626,08	0,00	110.998,58
Subtotal por programas:	15.727.750,00	16.828.692,50	18.006.700,96	19.267.170,06	0,00	69.830.313,52
Subtotal por fonte:	15.727.750,00	16.828.692,50	18.006.700,96	19.267.170,06	0,00	69.830.313,52
Subtotal por fonte:	25.000,00	26.750,00	28.622,50	30.626,08	0,00	110.998,58

Fonte de Recurso Programa	2018	2019	2020	2021	Vlr. Não detalhado	Valor
<b>Entidade: 2 - FUNDO MUNICIPAL DE SAÚDE MARACAJU</b>						
<b>0.1.0012 - Serviços da Saúde</b>						
0118 - GESTÃO DA SAUDE PÚBLICA MUNICIPAL	0,00	0,00	0,00	0,00	0,00	0,00
Subtotal por programas:	2.000,00	2.140,00	2.289,76	2.450,12	0,00	8.879,88
Subtotal por fonte:	2.000,00	2.140,00	2.289,76	2.450,12	0,00	8.879,88
Subtotal por fonte:	0,00	0,00	0,00	0,00	0,00	0,00
<b>0.1.0014 - Transferência de Recursos do Sistema Único de Saúde - SUS - UNIÃO</b>						
0118 - GESTÃO DA SAUDE PÚBLICA MUNICIPAL	7.543.000,00	8.071.010,00	8.635.980,70	9.240.499,35	0,00	33.490.490,05
Subtotal por programas:	7.543.000,00	8.071.010,00	8.635.980,70	9.240.499,35	0,00	33.490.490,05
Subtotal por fonte:	7.543.000,00	8.071.010,00	8.635.980,70	9.240.499,35	0,00	33.490.490,05
<b>0.1.0021 - Transferências de Convênios - União/Saúde</b>						
0118 - GESTÃO DA SAUDE PÚBLICA MUNICIPAL	690.000,00	738.300,00	789.981,00	845.279,67	0,00	3.063.560,67
Subtotal por programas:	690.000,00	738.300,00	789.981,00	845.279,67	0,00	3.063.560,67
Subtotal por fonte:	690.000,00	738.300,00	789.981,00	845.279,67	0,00	3.063.560,67
<b>0.1.0025 - Transferências de Convênios - Estado/Saúde</b>						
0118 - GESTÃO DA SAUDE PÚBLICA MUNICIPAL	320.000,00	342.400,00	366.368,00	392.013,76	0,00	1.420.781,76
Subtotal por programas:	320.000,00	342.400,00	366.368,00	392.013,76	0,00	1.420.781,76
Subtotal por fonte:	320.000,00	342.400,00	366.368,00	392.013,76	0,00	1.420.781,76
<b>0.1.0031 - Transferência de Recursos do Sistema Único de Saúde - SUS</b>						
0118 - GESTÃO DA SAUDE PÚBLICA MUNICIPAL	1.991.000,00	2.130.370,00	2.279.495,90	2.439.060,62	0,00	8.839.926,52
Subtotal por programas:	1.991.000,00	2.130.370,00	2.279.495,90	2.439.060,62	0,00	8.839.926,52
Subtotal por fonte:	1.991.000,00	2.130.370,00	2.279.495,90	2.439.060,62	0,00	8.839.926,52
<b>Total programas por entidade:</b>	<b>-29.485.750,00</b>	<b>31.549.752,50</b>	<b>33.758.235,12</b>	<b>36.121.311,70</b>	<b>0,00</b>	<b>130.915.049,32</b>
<b>Total fontes por entidade:</b>	<b>10.569.000,00</b>	<b>11.308.830,00</b>	<b>12.100.448,10</b>	<b>12.947.479,48</b>	<b>0,00</b>	<b>46.925.757,58</b>
<b>Entidade: 3 - FUNDO MUN. DE ASSISTENCIA SOCIAL MARACAJU</b>						
<b>0.1.0000 - Recursos Ordinários</b>						
0122 - GESTÃO DA POLÍTICA PÚBLICA DE ASSISTÊNCIA SOCIAL GERAL	0,00	0,00	0,00	0,00	0,00	0,00
Subtotal por programas:	943.000,00	1.009.010,00	1.079.640,70	1.155.215,61	0,00	4.186.866,31
Subtotal por fonte:	943.000,00	1.009.010,00	1.079.640,70	1.155.215,61	0,00	4.186.866,31
Subtotal por fonte:	0,00	0,00	0,00	0,00	0,00	0,00
<b>0.1.0022 - Transferências de Convênios - União/Assistência Social</b>						
0122 - GESTÃO DA POLÍTICA PÚBLICA DE ASSISTÊNCIA SOCIAL GERAL	100.000,00	107.000,00	114.490,00	122.504,30	0,00	443.994,30
Subtotal por programas:	100.000,00	107.000,00	114.490,00	122.504,30	0,00	443.994,30
Subtotal por fonte:	100.000,00	107.000,00	114.490,00	122.504,30	0,00	443.994,30

Fonte de Recurso Programa	2018	2019	2020	2021	Vlr. Não detalhado	Valor
<b>Entidade: 3 - FUNDO MUN. DE ASSISTENCIA SOCIAL MARACAJU</b>						
<b>0.1.0022 - Transferências de Convênios - União/Assistência Social</b>						
0122 - GESTÃO DA POLÍTICA PÚBLICA DE ASSISTÊNCIA SOCIAL GERAL	100.000,00	107.000,00	114.490,00	122.504,30	0,00	443.994,30
Subtotal por programas:	100.000,00	107.000,00	114.490,00	122.504,30	0,00	443.994,30
Subtotal por fonte:	100.000,00	107.000,00	114.490,00	122.504,30	0,00	443.994,30
<b>0.1.0026 - Transferências de Convênios - Estado/Assistência Social</b>						
0122 - GESTÃO DA POLÍTICA PÚBLICA DE ASSISTÊNCIA SOCIAL GERAL	300.000,00	321.000,00	343.470,00	367.512,90	0,00	1.331.982,90
Subtotal por programas:	300.000,00	321.000,00	343.470,00	367.512,90	0,00	1.331.982,90
Subtotal por fonte:	300.000,00	321.000,00	343.470,00	367.512,90	0,00	1.331.982,90
<b>0.1.0029 - Transferência de Recursos do Fundo Nacional de Assistência Social - FNAS</b>						
0122 - GESTÃO DA POLÍTICA PÚBLICA DE ASSISTÊNCIA SOCIAL GERAL	825.000,00	882.750,00	944.542,50	1.010.660,49	0,00	3.662.952,99
Subtotal por programas:	825.000,00	882.750,00	944.542,50	1.010.660,49	0,00	3.662.952,99
Subtotal por fonte:	825.000,00	882.750,00	944.542,50	1.010.660,49	0,00	3.662.952,99
<b>Total programas por entidade:</b>	<b>2.168.000,00</b>	<b>2.319.760,00</b>	<b>2.482.143,20</b>	<b>2.655.893,30</b>	<b>0,00</b>	<b>9.625.796,50</b>
<b>Total fontes por entidade:</b>	<b>1.225.000,00</b>	<b>1.310.750,00</b>	<b>1.402.502,50</b>	<b>1.500.677,69</b>	<b>0,00</b>	<b>5.438.930,19</b>
<b>Entidade: 4 - FUNDO MUN. DIR. DA CRIANÇA E DO ADOLESC. MARACAJU</b>						
<b>0.1.0000 - Recursos Ordinários</b>						
0122 - GESTÃO DA POLÍTICA PÚBLICA DE ASSISTÊNCIA SOCIAL GERAL	0,00	0,00	0,00	0,00	0,00	0,00
Subtotal por programas:	463.000,00	495.410,00	530.088,70	567.194,94	0,00	2.055.693,64
Subtotal por fonte:	463.000,00	495.410,00	530.088,70	567.194,94	0,00	2.055.693,64
<b>0.1.0050 - Fundo Municipal dos Direitos da Criança e do Adolescente - FMDCA</b>						
0122 - GESTÃO DA POLÍTICA PÚBLICA DE ASSISTÊNCIA SOCIAL GERAL	70.000,00	74.900,00	80.143,00	85.753,01	0,00	310.796,01
Subtotal por programas:	70.000,00	74.900,00	80.143,00	85.753,01	0,00	310.796,01
Subtotal por fonte:	70.000,00	74.900,00	80.143,00	85.753,01	0,00	310.796,01
<b>Total programas por entidade:</b>	<b>533.000,00</b>	<b>570.310,00</b>	<b>610.231,70</b>	<b>652.947,95</b>	<b>0,00</b>	<b>2.366.489,55</b>
<b>Total fontes por entidade:</b>	<b>70.000,00</b>	<b>74.900,00</b>	<b>80.143,00</b>	<b>85.753,01</b>	<b>0,00</b>	<b>310.796,01</b>
<b>Entidade: 5 - FUNDO MUN. DE INVESTIMENTOS SOCIAIS MARACAJU</b>						
<b>0.1.0081 - Transferências do Estado - FIS</b>						
0118 - GESTÃO DA SAÚDE PÚBLICA MUNICIPAL	3.514.000,00	3.759.980,00	4.023.178,60	4.304.801,10	0,00	15.601.959,70
0120 - GESTÃO DA POLÍTICA HABITACIONAL	2.700.000,00	2.889.000,00	3.091.230,00	3.307.616,10	0,00	11.987.846,10
0122 - GESTÃO DA POLÍTICA PÚBLICA DE ASSISTÊNCIA SOCIAL GERAL	14.000,00	14.980,00	16.028,60	17.150,60	0,00	62.159,20
Subtotal por programas:	800.000,00	856.000,00	915.920,00	980.034,40	0,00	3.551.954,40



Fonte de Recurso Programa	2018	2019	2020	2021	Vir: Não detalhado	Valor
<b>Entidade: 5 - FUNDO MUN. DE INVESTIMENTOS SOCIAIS MARACAJU</b>						
<b>0.1.0081 - Transferências do Estado -FIS</b>						
0122 - GESTÃO DA POLÍTICA PÚBLICA DE ASSISTÊNCIA SOCIAL GERAL	3.514.000,00	3.759.980,00	4.023.178,60	4.304.801,10	0,00	3.551.954,40
Subtotal por programas:	800.000,00	856.000,00	915.920,00	980.034,40	0,00	15.601.959,70
Subtotal por fonte:	3.514.000,00	3.759.980,00	4.023.178,60	4.304.801,10	0,00	15.601.959,70
Total programas por entidade:	3.514.000,00	3.759.980,00	4.023.178,60	4.304.801,10	0,00	15.601.959,70
Total fontes por entidade:	3.514.000,00	3.759.980,00	4.023.178,60	4.304.801,10	0,00	15.601.959,70
<b>Entidade: 6 - FUNDO MANT. DESENV. DA EDUCAÇÃO BÁSICA MARACAJU</b>						
<b>0.1.0018 - Transf. do FUNDEB - (aplic. remun. e aperf. dos prof. Magist. em efetivo exerc. na Ed.</b>						
0115 - GESTÃO DA REDE EDUCACIONAL DO MUNICIPIO	22.070.000,00	23.614.900,00	25.267.943,00	27.036.699,01	0,00	97.989.542,01
Subtotal por programas:	22.070.000,00	23.614.900,00	25.267.943,00	27.036.699,01	0,00	97.989.542,01
Subtotal por fonte:	22.070.000,00	23.614.900,00	25.267.943,00	27.036.699,01	0,00	97.989.542,01
Total programas por entidade:	22.070.000,00	23.614.900,00	25.267.943,00	27.036.699,01	0,00	97.989.542,01
Total fontes por entidade:	22.070.000,00	23.614.900,00	25.267.943,00	27.036.699,01	0,00	97.989.542,01
<b>Entidade: 7 - FUNDO MUN. DE HABIT. E INTERESSE SOCIAL MARACAJU</b>						
<b>0.1.0000 - Recursos Ordinários</b>						
0120 - GESTÃO DA POLÍTICA HABITACIONAL	0,00	0,00	0,00	0,00	0,00	0,00
Subtotal por programas:	700.000,00	749.000,00	801.430,00	857.530,10	0,00	3.107.960,10
Subtotal por fonte:	700.000,00	749.000,00	801.430,00	857.530,10	0,00	3.107.960,10
Total programas por entidade:	700.000,00	749.000,00	801.430,00	857.530,10	0,00	3.107.960,10
Total fontes por entidade:	700.000,00	749.000,00	801.430,00	857.530,10	0,00	3.107.960,10
<b>0.1.0023 - Transferências de Convênios - União/Outros (não relacionados à educação/saúde/ass</b>						
Subtotal por programas:	20.500,00	21.935,00	23.470,45	25.113,38	0,00	91.018,83
Subtotal por fonte:	20.500,00	21.935,00	23.470,45	25.113,38	0,00	91.018,83
Total programas por entidade:	20.500,00	21.935,00	23.470,45	25.113,38	0,00	91.018,83
Total fontes por entidade:	20.500,00	21.935,00	23.470,45	25.113,38	0,00	91.018,83
<b>0.1.0027 - Transferências de Convênios - Estado Outros (não relacionados à educação/saúde/ass</b>						
0120 - GESTÃO DA POLÍTICA HABITACIONAL	41.000,00	43.870,00	46.940,90	50.226,76	0,00	182.037,66
Subtotal por programas:	41.000,00	43.870,00	46.940,90	50.226,76	0,00	182.037,66
Subtotal por fonte:	20.500,00	21.935,00	23.470,45	25.113,38	0,00	91.018,83
Total programas por entidade:	741.000,00	792.870,00	848.370,90	907.756,86	0,00	3.289.997,76
Total fontes por entidade:	41.000,00	43.870,00	46.940,90	50.226,76	0,00	182.037,66

**Natureza Jurídica não encontrada**  
**INSTITUTO DE PREVIDENCIA DE MARACAJU**  
PLANO PLURIANUAL 2018 a 2021 - PLANEJAMENTO 2018-2021.  
Resumo da Compatibilização dos Programas com a Fonte de Recurso  
Seleção: Alteração em 17/04/2017 (C) - Lei de Criação do PPA, nº 10 de 31/12/2017

Fonte de Recurso Programa	2018	2019	2020	2021	Vlr. Não detalhado	Valor
<b>Entidade: 8 - FUNDO MUN. MEIO AMBIENTE MARACAJU</b>						
<b>0.1.0000 - Recursos Ordinários</b>						
0112 - GESTÃO DA POLÍTICA AMBIENTAL	5.000,00	5.350,00	5.724,50	6.125,22	0,00	22.199,72
Subtotal por programas:	20.000,00	21.400,00	22.898,00	24.500,86	0,00	88.798,86
Subtotal por fonte:	20.000,00	21.400,00	22.898,00	24.500,86	0,00	88.798,86
Subtotal por fonte:	5.000,00	5.350,00	5.724,50	6.125,22	0,00	22.199,72
<b>0.1.0051 - FIMMA – Fundo Municipal do Meio Ambiente</b>						
0112 - GESTÃO DA POLÍTICA AMBIENTAL	80.000,00	85.600,00	91.592,00	98.003,44	0,00	355.195,44
Subtotal por programas:	80.000,00	85.600,00	91.592,00	98.003,44	0,00	355.195,44
Subtotal por fonte:	80.000,00	85.600,00	91.592,00	98.003,44	0,00	355.195,44
<b>0.1.0070 - Compensação Financeira de Recursos Naturais</b>						
0112 - GESTÃO DA POLÍTICA AMBIENTAL	360.000,00	385.200,00	412.164,00	441.015,48	0,00	1.598.379,48
Subtotal por programas:	191.000,00	204.370,00	218.675,90	233.983,20	0,00	848.029,10
Subtotal por fonte:	191.000,00	204.370,00	218.675,90	233.983,20	0,00	848.029,10
Subtotal por fonte:	360.000,00	385.200,00	412.164,00	441.015,48	0,00	1.598.379,48
<b>Total programas por entidade:</b>	<b>291.000,00</b>	<b>311.370,00</b>	<b>333.165,90</b>	<b>356.487,50</b>	<b>0,00</b>	<b>1.292.023,40</b>
<b>Total fontes por entidade:</b>	<b>445.000,00</b>	<b>476.150,00</b>	<b>509.480,50</b>	<b>545.144,14</b>	<b>0,00</b>	<b>1.975.774,64</b>
<b>Entidade: 9 - INSTITUTO DE PREVIDENCIA DE MARACAJU</b>						
<b>0.1.0003 - Contribuição para o Regime Próprio de Previdência Social - RPPS</b>						
0108 - GESTÃO DA PREVIDÊNCIA SOCIAL	27.373.000,00	29.289.110,00	31.339.347,70	33.533.102,05	0,00	121.534.559,75
9998 - RESERVA PREVIDENCIÁRIA DO RPPS	11.368.000,00	12.163.760,00	13.015.223,20	13.926.288,83	0,00	50.473.272,03
Subtotal por programas:	16.005.000,00	17.125.350,00	18.324.124,50	19.606.813,22	0,00	71.061.287,72
Subtotal por fonte:	27.373.000,00	29.289.110,00	31.339.347,70	33.533.102,05	0,00	121.534.559,75
Subtotal por fonte:	27.373.000,00	29.289.110,00	31.339.347,70	33.533.102,05	0,00	121.534.559,75
<b>Total programas por entidade:</b>	<b>27.373.000,00</b>	<b>29.289.110,00</b>	<b>31.339.347,70</b>	<b>33.533.102,05</b>	<b>0,00</b>	<b>121.534.559,75</b>
<b>Total fontes por entidade:</b>	<b>27.373.000,00</b>	<b>29.289.110,00</b>	<b>31.339.347,70</b>	<b>33.533.102,05</b>	<b>0,00</b>	<b>121.534.559,75</b>
<b>Entidade: 12 - CÂMARA MUNICIPAL DE MARACAJU</b>						
<b>0.1.0000 - Recursos Ordinários</b>						
0101 - GESTÃO DO PROCESSO LEGISLATIVO	0,00	0,00	0,00	0,00	0,00	0,00
Subtotal por programas:	6.816.132,75	7.293.262,04	7.803.790,38	8.350.055,72	0,00	30.263.240,89
Subtotal por fonte:	6.816.132,75	7.293.262,04	7.803.790,38	8.350.055,72	0,00	30.263.240,89
Subtotal por fonte:	0,00	0,00	0,00	0,00	0,00	0,00
<b>Total programas por entidade:</b>	<b>6.816.132,75</b>	<b>7.293.262,04</b>	<b>7.803.790,38</b>	<b>8.350.055,72</b>	<b>0,00</b>	<b>30.263.240,89</b>
<b>Total fontes por entidade:</b>	<b>0,00</b>	<b>0,00</b>	<b>0,00</b>	<b>0,00</b>	<b>0,00</b>	<b>0,00</b>

Fonte de Recurso Programa	2018	2019	2020	2021	Vlr. Não detalhado	Valor
<b>Entidade: 16 - FUND. MUNICIPAL ASS. ESPORTE AMADOR MARACAJU</b>						
<b>0.1.0000 - Recursos Ordinários</b>	<b>70.500,00</b>	<b>75.435,00</b>	<b>80.715,45</b>	<b>86.365,53</b>	<b>0,00</b>	<b>670.431,41</b>
0117 - GESTÃO DO ESPORTE E LAZER DO MUNICÍPIO	151.000,00	161.570,00	172.879,90	184.981,51	0,00	670.431,41
Subtotal por programas:	151.000,00	161.570,00	172.879,90	184.981,51	0,00	670.431,41
Subtotal por fonte:	70.500,00	75.435,00	80.715,45	86.365,53	0,00	313.015,98
<b>0.1.0023 - Transferências de Convênios - União/Outros (não relacionados à educação/saúde/ass</b>	<b>50.250,00</b>	<b>53.767,50</b>	<b>57.531,22</b>	<b>61.558,41</b>	<b>0,00</b>	<b>223.107,13</b>
0117 - GESTÃO DO ESPORTE E LAZER DO MUNICÍPIO	50.250,00	53.767,50	57.531,22	61.558,42	0,00	223.107,14
Subtotal por programas:	50.250,00	53.767,50	57.531,22	61.558,42	0,00	223.107,14
Subtotal por fonte:	50.250,00	53.767,50	57.531,22	61.558,41	0,00	223.107,13
<b>0.1.0027 - Transferências de Convênios - Estado Outros (não relacionados à educação/saúde/as</b>	<b>50.250,00</b>	<b>53.767,50</b>	<b>57.531,22</b>	<b>61.558,41</b>	<b>0,00</b>	<b>223.107,13</b>
0117 - GESTÃO DO ESPORTE E LAZER DO MUNICÍPIO	50.250,00	53.767,50	57.531,22	61.558,42	0,00	223.107,14
Subtotal por programas:	50.250,00	53.767,50	57.531,22	61.558,42	0,00	223.107,14
Subtotal por fonte:	50.250,00	53.767,50	57.531,22	61.558,41	0,00	223.107,13
<b>Total programas por entidade:</b>	<b>251.500,00</b>	<b>269.105,00</b>	<b>287.942,34</b>	<b>308.098,35</b>	<b>0,00</b>	<b>1.116.645,69</b>
<b>Total fontes por entidade:</b>	<b>171.000,00</b>	<b>182.970,00</b>	<b>195.777,89</b>	<b>209.482,35</b>	<b>0,00</b>	<b>759.230,24</b>
<b>Entidade: 17 - FUNDO INVESTIMENTOS CULTURAIS MUNICIPIO MARACAJU</b>						
<b>0.1.0000 - Recursos Ordinários</b>	<b>1.000,00</b>	<b>1.070,00</b>	<b>1.144,90</b>	<b>1.225,04</b>	<b>0,00</b>	<b>4.439,94</b>
0116 - GESTÃO DA POLÍTICA CULTURAL E TURISTICA	112.000,00	119.840,00	128.228,80	137.204,83	0,00	497.273,63
Subtotal por programas:	112.000,00	119.840,00	128.228,80	137.204,83	0,00	497.273,63
Subtotal por fonte:	1.000,00	1.070,00	1.144,90	1.225,04	0,00	4.439,94
<b>0.1.0010 - Recursos diretamente arrecadados - (Administração Indireta e Fundos)</b>	<b>40.000,00</b>	<b>42.800,00</b>	<b>45.796,00</b>	<b>49.001,72</b>	<b>0,00</b>	<b>177.597,72</b>
0116 - GESTÃO DA POLÍTICA CULTURAL E TURISTICA	40.000,00	42.800,00	45.796,00	49.001,72	0,00	177.597,72
Subtotal por programas:	40.000,00	42.800,00	45.796,00	49.001,72	0,00	177.597,72
Subtotal por fonte:	40.000,00	42.800,00	45.796,00	49.001,72	0,00	177.597,72
<b>0.1.0023 - Transferências de Convênios - União/Outros (não relacionados à educação/saúde/ass</b>	<b>80.000,00</b>	<b>85.600,00</b>	<b>91.592,00</b>	<b>98.003,44</b>	<b>0,00</b>	<b>355.195,44</b>
0116 - GESTÃO DA POLÍTICA CULTURAL E TURISTICA	80.000,00	85.600,00	91.592,00	98.003,44	0,00	355.195,44
Subtotal por programas:	80.000,00	85.600,00	91.592,00	98.003,44	0,00	355.195,44
Subtotal por fonte:	80.000,00	85.600,00	91.592,00	98.003,44	0,00	355.195,44
<b>0.1.0027 - Transferências de Convênios - Estado Outros (não relacionados à educação/saúde/as</b>	<b>100.000,00</b>	<b>107.000,00</b>	<b>114.490,00</b>	<b>122.504,30</b>	<b>0,00</b>	<b>443.994,30</b>
0116 - GESTÃO DA POLÍTICA CULTURAL E TURISTICA	100.000,00	107.000,00	114.490,00	122.504,30	0,00	443.994,30
Subtotal por programas:	100.000,00	107.000,00	114.490,00	122.504,30	0,00	443.994,30
Subtotal por fonte:	100.000,00	107.000,00	114.490,00	122.504,30	0,00	443.994,30

Fonte de Recurso Programa	2018	2019	2020	2021	Vlr. Não detalhado	Valor
<b>Entidade: 17 - FUNDO INVESTIMENTOS CULTURAIS MUNICIPIO MARACAJU</b>						
<b>0.1.0027 - Transferências de Convênios - Estado Outros (não relacionados à educação/saúde/las</b>	<b>100.000,00</b>	<b>107.000,00</b>	<b>114.490,00</b>	<b>122.504,30</b>	<b>0,00</b>	<b>443.994,30</b>
0116 - GESTÃO DA POLÍTICA CULTURAL E TURISTICA	100.000,00	107.000,00	114.490,00	122.504,30	0,00	443.994,30
Subtotal por programas:	100.000,00	107.000,00	114.490,00	122.504,30	0,00	443.994,30
Subtotal por fonte:	100.000,00	107.000,00	114.490,00	122.504,30	0,00	443.994,30
Total programas por entidade:	332.000,00	355.240,00	380.106,80	406.714,29	0,00	1.474.061,09
Total fontes por entidade:	221.000,00	236.470,00	253.022,90	270.734,50	0,00	981.227,40
Total geral programas:	171.880.000,00	183.697.600,00	196.556.431,95	210.315.382,27	0,00	762.449.414,22
Total geral fontes:	171.880.000,00	183.697.600,00	196.556.431,99	210.315.382,23	0,00	762.449.414,22



**LENILSO CARVALHO ANTUNES**  
Secretário Mun. De Planej. e Fazenda  
Portaria 001/2017



Maurilio Ferreira Azambuja  
PREFEITO MUNICIPAL

**Natureza Jurídica não encontrada****INSTITUTO DE PREVIDENCIA DE MARACAJU**

PLANO PLURIANUAL 2018 a 2021 - PLANEJAMENTO 2018-2021.

**Resumo dos Programas por Órgão Responsável**

Seleção: Alteração em 17/04/2017 (C) - Lei de Criação do PPA, nº 10 de 31/12/2017

<b>Entidade:</b> 1 - PREFEITURA MUNICIPAL DE MARACAJU	464.396.561,20
<b>Órgão responsável:</b> 02.00 - PREFEITURA MUNICIPAL	464.396.561,20
<b>Programa:</b> 0102 - GESTÃO DAS POLÍTICAS DE GOVERNO E SEGURANÇA PÚBLICA	23.874.464,00
<b>Objetivo:</b> Fomentar os programas que devem ser desenvolvidos pelo governo municipal, visando atender as metas anuais, em conjunto com as ações de segurança pública	
<b>Público alvo:</b>	
<b>Programa:</b> 0103 - GESTÃO DE APOIO ADMINISTRATIVO À PROCURADORIA JURÍDICA	4.795.138,44
<b>Objetivo:</b> Promover a representação judicial e extrajudicial do Município, realizando as funções de consultoria jurídica e assessoramento do poder executivo, realizar a cobrança judicial e extrajudicial, da dívida ativa, situações negociais e políticas administrativas submetidas à sua apreciação	
<b>Público alvo:</b>	
<b>Programa:</b> 0104 - GESTÃO DE APOIO ADMINISTRATIVO GERAL	33.304.012,46
<b>Objetivo:</b> Planejar, elaborar, propor, orientar e manter a política administrativa Município	
<b>Público alvo:</b>	
<b>Programa:</b> 0105 - GESTÃO DA POLÍTICA DE ADMINISTRAÇÃO FAZENDARIA	13.497.426,73
<b>Objetivo:</b> Coordenar e acompanhar as atividades do tesouro, projetos desenvolvidos nas áreas sob sua responsabilidade, gestão financeira e política tributária, objetivando realizar metas estabelecidas em lei, através da eficácia e economicidade	
<b>Público alvo:</b>	
<b>Programa:</b> 0106 - GESTÃO DA DÍVIDA PÚBLICA	12.875.834,70
<b>Objetivo:</b> Gerir a dívida pública interna para obter melhor resultado primário e nominal, visando captar novos recursos de terceiros para investimentos em infra-estrutura e desenvolvimento administrativo do Município	
<b>Público alvo:</b>	
<b>Programa:</b> 0109 - GESTÃO DE APOIO ADMIN. AO PLAN. URBANO, MANUT. CONSERVAÇÃO	37.026.904,65
<b>Objetivo:</b> Expandir e manter a recuperação, conservação de áreas urbanas, limpeza pública, iluminação e serviços afins	
<b>Público alvo:</b>	
<b>Programa:</b> 0110 - GESTÃO DE EDIFICAÇÕES PÚBLICAS E PAVIMENTAÇÃO URBANA	9.221.003,20
<b>Objetivo:</b> Fomentar a construção reforma e ampliação de edificações, pavimentação de logradouros e vias públicas	
<b>Público alvo:</b>	
<b>Programa:</b> 0111 - GESTÃO DO SANEAMENTO URBANO	4.656.979,73
<b>Objetivo:</b> Construir, manter e ampliar rede de esgoto, galerias de águas pluviais, canais abertos, extensão e manutenção da rede de água tratada	
<b>Público alvo:</b>	
<b>Programa:</b> 0112 - GESTÃO DA POLÍTICA AMBIENTAL	6.698.161,84
<b>Objetivo:</b> GESTÃO DA POLÍTICA AMBIENTAL	
<b>Público alvo:</b>	
<b>Programa:</b> 0113 - GESTÃO DA POLÍTICA DE EXTENÇÃO RURAL	2.298.357,09
<b>Objetivo:</b> Apoio ao pequeno e grande produtor rural, aos assentamentos, quilombolas, agrovilas e povos indígenas	
<b>Público alvo:</b>	
<b>Programa:</b> 0114 - GESTÃO DO TRANSPORTE, TRAFEGABILIDADE, URBANA, RURAL E AÉREA	38.497.586,43
<b>Objetivo:</b> Cuidar e conservar as vias municipais urbanas, rurais e aéreas, visando à segurança dos usuários e trafegabilidade em qualquer tempo	
<b>Público alvo:</b>	

**Natureza Jurídica não encontrada****INSTITUTO DE PREVIDENCIA DE MARACAJU**

PLANO PLURIANUAL 2018 a 2021 - PLANEJAMENTO 2018-2021.

**Resumo dos Programas por Órgão Responsável**

Seleção: Alteração em 17/04/2017 (C) - Lei de Criação do PPA, nº 10 de 31/12/2017

<b>Entidade:</b> 1 - PREFEITURA MUNICIPAL DE MARACAJU	464.396.561,20
<b>Órgão responsável:</b> 02.00 - PREFEITURA MUNICIPAL	464.396.561,20
<b>Programa:</b> 0115 - GESTÃO DA REDE EDUCACIONAL DO MUNICÍPIO	232.836.160,89
<b>Objetivo:</b> Manter e ampliar as ações da educação município	
<b>Público alvo:</b>	
<b>Programa:</b> 0116 - GESTÃO DA POLÍTICA CULTURAL E TURISTICA	3.361.036,87
<b>Objetivo:</b> Planejar ações e programas de eventos culturais e turistic	
<b>Público alvo:</b>	
<b>Programa:</b> 0117 - GESTÃO DO DESPORTO E LAZER DO MUNICÍPIO	2.493.028,02
<b>Objetivo:</b> Dotar a comunidade com locais apropriados de maior concentração pública, através de espaço adequado para a prática de atividades de lazer, recreativas e esportiva	
<b>Público alvo:</b>	
<b>Programa:</b> 0119 - GESTÃO DA POLÍTICA DE TECNOLOGIA DA INFORMAÇÃO	177.597,73
<b>Objetivo:</b> Melhorar e ampliar as condições de operacionalização dos sistemas de informática, aplicando novas tecnologias, visando informações precisas aos cidadãos e contribuinte	
<b>Público alvo:</b>	
<b>Programa:</b> 0121 - GESTÃO DE DESENVOLVIMENTO ECONOMICO E DO TRABALHO	1.820.269,35
<b>Objetivo:</b> Fomentar a indústria e o comércio local, qualificar pessoas e oportunizar ao mercad	
<b>Público alvo:</b>	
<b>Programa:</b> 0122 - GESTÃO DA POLÍTICA PÚBLICA DE ASSISTÊNCIA SOCIAL GERAL	28.122.599,07
<b>Objetivo:</b> Coordenar e acompanhar as atividades e projetos desenvolvidos com as políticas de assistência social de cada área, objetivando assim a realização das metas estabelecidas nos programas social	
<b>Público alvo:</b>	
<b>Programa:</b> 9999 - RESERVA DE CONTINGÊNCIA	8.840.000,00
<b>Objetivo:</b> Reserva de Contingencia	
<b>Público alvo:</b>	
<b>Entidade:</b> 2 - FUNDO MUNICIPAL DE SAÚDE MARACAJU	142.902.895,42
<b>Órgão responsável:</b> 02.00 - FUNDO MUNICIPAL DE SAÚDE	142.902.895,42
<b>Programa:</b> 0118 - GESTÃO DA SAUDE PÚBLICA MUNICIPAL	142.902.895,42
<b>Objetivo:</b> GESTÃO DA SAUDE PÚBLICA MUNICIPAL	
<b>Público alvo:</b>	
<b>Entidade:</b> 5 - FUNDO MUN. DE INVESTIMENTOS SOCIAIS MARACAJU	3.352.156,96
<b>Órgão responsável:</b> 02.00 - FUNDO MUNICIPAL DE INVESTIMENTOS SOCIAIS	3.352.156,96
<b>Programa:</b> 0120 - GESTÃO DA POLÍTICA HABITACIONAL	3.352.156,96
<b>Objetivo:</b> GESTÃO DA POLÍTICA HABITACIONAL	
<b>Público alvo:</b>	




**Natureza Jurídica não encontrada****INSTITUTO DE PREVIDENCIA DE MARACAJU**

PLANO PLURIANUAL 2018 a 2021 - PLANEJAMENTO 2018-2021.

**Resumo dos Programas por Órgão Responsável**

Seleção: Alteração em 17/04/2017 (C) - Lei de Criação do PPA, nº 10 de 31/12/2017

<b>Entidade:</b> 9 - INSTITUTO DE PREVIDENCIA DE MARACAJU	121.534.559,75
<b>Órgão responsável:</b> 03.00 - SERV. DE PREV. SERV. MIN. DE MARACAJU - PREVIMAR	121.534.559,75
<b>Programa:</b> 0108 - GESTÃO DA PREVIDÊNCIA SOCIAL	50.473.272,03
<b>Objetivo:</b> Manter a Previdência Própria, Previdência Geral, e encargos divers	
<b>Público alvo:</b>	
<b>Programa:</b> 9998 - RESERVA PREVIDENCIARIA DO RPPS	71.061.287,72
<b>Objetivo:</b> RESERVA PREVIDENCIARIA DO RPPS	
<b>Público alvo:</b>	
<b>Entidade:</b> 12 - CÂMARA MUNICIPAL DE MARACAJU	30.263.240,89
<b>Órgão responsável:</b> 01.00 - CÂMARA MUNICIPAL	30.263.240,89
<b>Programa:</b> 0101 - GESTÃO DO PROCESSO LEGISLATIVO	30.263.240,89
<b>Objetivo:</b> Assegurar o funcionamento da Câmara, em consonância com os preceitos constitucionais e com as normas estabelecidas na Lei Orgânica e oferecer plenas condições aos vereadores no exercício de suas funções, quando da apreciação de matérias na competência do Legislativo Municipal mediante aquisição de veículos, equipamentos e informatização.	
<b>Público alvo:</b>	
<b>Total Geral:</b>	<b>762.449.414,22</b>



**LENILSO CARVALHO ANTUNES**  
Secretário Mun. De Planej. e Fazenda  
Portaria 001/2017



Maurício Ferreira Azamouja  
PREFEITO MUNICIPAL

**Natureza Jurídica não encontrada****INSTITUTO DE PREVIDENCIA DE MARACAJU**

PLANO PLURIANUAL 2018 a 2021 - PLANEJAMENTO 2018-2021.

Relatório do Resumo dos Programas detalhado por Fonte de Recurso

Seleção: Alteração em 17/04/2017 (C) - Lei de Criação do PPA, nº 10 de 31/12/2017

Fonte de Recurso	Valor
<b>Entidade: 1 - PREFEITURA MUNICIPAL DE MARACAJU</b>	<b>346.980.048,46</b>
<b>Programa: 0102 - GESTÃO DAS POLÍTICAS DE GOVERNO E SEGURANÇA PÚBLICA</b>	<b>23.874.464,00</b>
0.1.0000 - Recursos Ordinários	23.874.464,00
<b>Programa: 0103 - GESTÃO DE APOIO ADMINISTRATIVO À PROCURADORIA JURÍDICA</b>	<b>4.795.138,44</b>
0.1.0000 - Recursos Ordinários	4.795.138,44
<b>Programa: 0104 - GESTÃO DE APOIO ADMINISTRATIVO GERAL</b>	<b>33.304.012,46</b>
0.1.0000 - Recursos Ordinários	33.304.012,46
<b>Programa: 0105 - GESTÃO DA POLÍTICA DE ADMINISTRAÇÃO FAZENDARIA</b>	<b>13.497.426,73</b>
0.1.0000 - Recursos Ordinários	13.497.426,73
<b>Programa: 0106 - GESTÃO DA DÍVIDA PÚBLICA</b>	<b>12.875.834,70</b>
0.1.0000 - Recursos Ordinários	12.875.834,70
<b>Programa: 0109 - GESTÃO DE APOIO ADMIN. AO PLAN. URBANO, MANUT. CONSERVAÇÃO</b>	<b>37.026.904,65</b>
0.1.0000 - Recursos Ordinários	10.109.750,22
0.1.0005 - Contribuição de Melhoria	137.638,23
0.1.0017 - Contribuição para o Custeio dos Serviços de Iluminação Pública - COSIP	24.419.686,50
0.1.0023 - Transferências de Convênios - União/Outros (não relacionados à educação/saúde/assistência social)	2.088.993,18
0.1.0027 - Transferências de Convênios - Estado Outros (não relacionados à educação/saúde/assistência social)	177.597,72
0.1.0092 - Alienação de Bens - Móveis	88.798,86
0.1.0093 - Alienação de Bens - Imóveis	4.439,94
<b>Programa: 0110 - GESTÃO DE EDIFICAÇÕES PÚBLICAS E PAVIMENTAÇÃO URBANA</b>	<b>9.221.003,20</b>
0.1.0000 - Recursos Ordinários	6.504.516,50
0.1.0023 - Transferências de Convênios - União/Outros (não relacionados à educação/saúde/assistência social)	1.897.114,65
0.1.0027 - Transferências de Convênios - Estado Outros (não relacionados à educação/saúde/assistência social)	619.372,05
0.1.0090 - Operações de Crédito Internas	200.000,00
<b>Programa: 0111 - GESTÃO DO SANEAMENTO URBANO</b>	<b>4.656.979,73</b>
0.1.0000 - Recursos Ordinários	3.729.552,12
0.1.0023 - Transferências de Convênios - União/Outros (não relacionados à educação/saúde/assistência social)	596.631,61
0.1.0027 - Transferências de Convênios - Estado Outros (não relacionados à educação/saúde/assistência social)	330.796,00
<b>Programa: 0112 - GESTÃO DA POLÍTICA AMBIENTAL</b>	<b>5.406.138,44</b>
0.1.0000 - Recursos Ordinários	4.795.138,44
0.1.0023 - Transferências de Convênios - União/Outros (não relacionados à educação/saúde/assistência social)	611.000,00
<b>Programa: 0113 - GESTÃO DA POLÍTICA DE EXTENÇÃO RURAL</b>	<b>2.298.357,09</b>
0.1.0000 - Recursos Ordinários	1.168.371,34
0.1.0023 - Transferências de Convênios - União/Outros (não relacionados à educação/saúde/assistência social)	1.065.586,32
0.1.0027 - Transferências de Convênios - Estado Outros (não relacionados à educação/saúde/assistência social)	64.399,43
<b>Programa: 0114 - GESTÃO DO TRANSPORTE, TRAFEGABILIDADE, URBANA, RURAL E AÉREA</b>	<b>38.497.586,43</b>
0.1.0000 - Recursos Ordinários	15.499.841,03
0.1.0001 - Receitas de Impostos e de Transferência de Impostos - Educação	8.879.886,00
0.1.0016 - Contribuição de Intervenção do Domínio Econômico - CIDE	714.830,82
0.1.0023 - Transferências de Convênios - União/Outros (não relacionados à educação/saúde/assistência social)	1.237.584,76
0.1.0027 - Transferências de Convênios - Estado Outros (não relacionados à educação/saúde/assistência social)	177.597,72
0.1.0080 - Transferências do Estado - FUNDERSUL	11.987.846,10
<b>Programa: 0115 - GESTÃO DA REDE EDUCACIONAL DO MUNICÍPIO</b>	<b>134.846.618,88</b>
0.1.0000 - Recursos Ordinários	9.124.082,89
0.1.0001 - Receitas de Impostos e de Transferência de Impostos - Educação	107.230.173,38
0.1.0013 - Serviços educacionais	44.399,43
0.1.0015 - Transferência de Recursos do Fundo Nacional do Desenvolvimento da Educação - FNDE	10.678.062,92
0.1.0020 - Transferências de Convênios - União/Educação	2.219.971,50
0.1.0024 - Transferências de Convênios - Estado/Educação	4.795.138,44
0.1.0070 - Compensação Financeira de Recursos Naturais	754.790,32

**Natureza Jurídica não encontrada****INSTITUTO DE PREVIDENCIA DE MARACAJU**

PLANO PLURIANUAL 2018 a 2021 - PLANEJAMENTO 2018-2021.

Relatório do Resumo dos Programas detalhado por Fonte de Recurso

Seleção: Alteração em 17/04/2017 (C) - Lei de Criação do PPA, nº 10 de 31/12/2017

Fonte de Recurso	Valor
<b>Entidade: 1 - PREFEITURA MUNICIPAL DE MARACAJU</b>	<b>346.980.048,46</b>
<b>Programa: 0116 - GESTÃO DA POLÍTICA CULTURAL E TURISTICA</b>	<b>1.886.975,78</b>
0.1.0000 - Recursos Ordinários	554.992,88
0.1.0023 - Transferências de Convênios - União/Outros (não relacionados à educação/saúde/assistência social)	1.331.982,90
<b>Programa: 0117 - GESTÃO DO DESPORTO E LAZER DO MUNICÍPIO</b>	<b>1.376.382,33</b>
0.1.0000 - Recursos Ordinários	843.589,17
0.1.0023 - Transferências de Convênios - União/Outros (não relacionados à educação/saúde/assistência social)	443.994,30
0.1.0027 - Transferências de Convênios - Estado Outros (não relacionados à educação/saúde/assistência social)	88.798,86
<b>Programa: 0119 - GESTÃO DA POLÍTICA DE TECNOLOGIA DA INFORMAÇÃO</b>	<b>177.597,73</b>
0.1.0000 - Recursos Ordinários	88.798,87
0.1.0001 - Receitas de Impostos e de Transferência de Impostos - Educação	88.798,86
<b>Programa: 0121 - GESTÃO DE DESENVOLVIMENTO ECONOMICO E DO TRABALHO</b>	<b>1.820.269,35</b>
0.1.0000 - Recursos Ordinários	563.872,77
0.1.0023 - Transferências de Convênios - União/Outros (não relacionados à educação/saúde/assistência social)	1.030.000,00
0.1.0027 - Transferências de Convênios - Estado Outros (não relacionados à educação/saúde/assistência social)	226.396,58
<b>Programa: 0122 - GESTÃO DA POLÍTICA PÚBLICA DE ASSISTÊNCIA SOCIAL GERAL</b>	<b>12.578.358,52</b>
0.1.0000 - Recursos Ordinários	12.578.358,52
<b>Programa: 9999 - RESERVA DE CONTINGÊNCIA</b>	<b>8.840.000,00</b>
0.1.0000 - Recursos Ordinários	8.840.000,00
<b>Entidade: 2 - FUNDO MUNICIPAL DE SAÚDE MARACAJU</b>	<b>130.915.049,32</b>
<b>Programa: 0118 - GESTÃO DA SAÚDE PÚBLICA MUNICIPAL</b>	<b>130.915.049,32</b>
0.1.0000 - Recursos Ordinários	14.261.096,92
0.1.0002 - Receitas de Impostos e de Transferência de Impostos - Saúde	69.830.313,52
0.1.0012 - Serviços da Saúde	8.879,88
0.1.0014 - Transferência de Recursos do Sistema Único de Saúde - SUS - UNIÃO	33.490.490,05
0.1.0021 - Transferências de Convênios - União/Saúde	3.063.560,67
0.1.0025 - Transferências de Convênios - Estado/Saúde	1.420.781,76
0.1.0031 - Transferência de Recursos do Sistema Único de Saúde - SUS	8.839.926,52
<b>Entidade: 3 - FUNDO MUN. DE ASSISTENCIA SOCIAL MARACAJU</b>	<b>9.625.796,50</b>
<b>Programa: 0122 - GESTÃO DA POLÍTICA PÚBLICA DE ASSISTÊNCIA SOCIAL GERAL</b>	<b>9.625.796,50</b>
0.1.0000 - Recursos Ordinários	4.186.866,31
0.1.0022 - Transferências de Convênios - União/Assistência Social	443.994,30
0.1.0026 - Transferências de Convênios - Estado/Assistência Social	1.331.982,90
0.1.0029 - Transferência de Recursos do Fundo Nacional de Assistência Social - FNAS	3.662.952,99
<b>Entidade: 4 - FUNDO MUN. DIR. DA CRIANÇA E DO ADOLESC. MARACAJU</b>	<b>2.366.489,65</b>
<b>Programa: 0122 - GESTÃO DA POLÍTICA PÚBLICA DE ASSISTÊNCIA SOCIAL GERAL</b>	<b>2.366.489,65</b>
0.1.0000 - Recursos Ordinários	2.055.693,64
0.1.0050 - Fundo Municipal dos Direitos da Criança e do Adolescente - FMDCA	310.796,01
<b>Entidade: 5 - FUNDO MUN. DE INVESTIMENTOS SOCIAIS MARACAJU</b>	<b>15.601.959,70</b>
<b>Programa: 0118 - GESTÃO DA SAÚDE PÚBLICA MUNICIPAL</b>	<b>11.987.846,10</b>
0.1.0081 - Transferências do Estado -FIS	11.987.846,10
<b>Programa: 0120 - GESTÃO DA POLÍTICA HABITACIONAL</b>	<b>62.159,20</b>
0.1.0081 - Transferências do Estado -FIS	62.159,20
<b>Programa: 0122 - GESTÃO DA POLÍTICA PÚBLICA DE ASSISTÊNCIA SOCIAL GERAL</b>	<b>3.551.954,40</b>
0.1.0081 - Transferências do Estado -FIS	3.551.954,40
<b>Entidade: 6 - FUNDO MANT. DESENV. DA EDUCAÇÃO BÁSICA MARACAJU</b>	<b>97.989.542,01</b>
<b>Programa: 0115 - GESTÃO DA REDE EDUCACIONAL DO MUNICIPIO</b>	<b>97.989.542,01</b>
0.1.0018 - Transf. do FUNDEB - (aplic. remun. e aperf. dos prof. Magist. em efetivo exerc. na Ed. Básica - 60%)	97.989.542,01

**Natureza Jurídica não encontrada****INSTITUTO DE PREVIDENCIA DE MARACAJU**


PLANO PLURIANUAL 2018 a 2021 - PLANEJAMENTO 2018-2021.

Relatório do Resumo dos Programas detalhado por Fonte de Recurso

Seleção: Alteração em 17/04/2017 (C) - Lei de Criação do PPA, nº 10 de 31/12/2017

Fonte de Recurso	Valor
<b>Entidade: 6 - FUNDO MANT. DESENV. DA EDUCAÇÃO BÁSICA MARACAJU</b>	<b>97.989.542,01</b>
<b>Programa: 0115 - GESTÃO DA REDE EDUCACIONAL DO MUNICÍPIO</b>	<b>97.989.542,01</b>
0.1.0018 - Transf. do FUNDEB - (aplic. remun. e aperf. dos prof. Magist. em efetivo exerc. na Ed. Básica – 60%)	97.989.542,01
<b>Entidade: 7 - FUNDO MUN. DE HABIT. E INTERESSE SOCIAL MARACAJU</b>	<b>3.289.997,76</b>
<b>Programa: 0120 - GESTÃO DA POLÍTICA HABITACIONAL</b>	<b>3.289.997,76</b>
0.1.0000 - Recursos Ordinários	3.107.960,10
0.1.0027 - Transferências de Convênios - Estado Outros (não relacionados à educação/saúde/assistência social)	182.037,66
<b>Entidade: 8 - FUNDO MUN. MEIO AMBIENTE MARACAJU</b>	<b>1.292.023,40</b>
<b>Programa: 0112 - GESTÃO DA POLÍTICA AMBIENTAL</b>	<b>1.292.023,40</b>
0.1.0000 - Recursos Ordinários	88.798,86
0.1.0051 - FMMA – Fundo Municipal do Meio Ambiente	355.195,44
0.1.0070 - Compensação Financeira de Recursos Naturais	848.029,10
<b>Entidade: 9 - INSTITUTO DE PREVIDENCIA DE MARACAJU</b>	<b>121.534.559,75</b>
<b>Programa: 0108 - GESTÃO DA PREVIDÊNCIA SOCIAL</b>	<b>50.473.272,03</b>
0.1.0003 - Contribuição para o Regime Próprio de Previdência Social - RPPS	50.473.272,03
<b>Programa: 9998 - RESERVA PREVIDENCIARIA DO RPPS</b>	<b>71.061.287,72</b>
0.1.0003 - Contribuição para o Regime Próprio de Previdência Social - RPPS	71.061.287,72
<b>Entidade: 12 - CÂMARA MUNICIPAL DE MARACAJU</b>	<b>30.263.240,89</b>
<b>Programa: 0101 - GESTÃO DO PROCESSO LEGISLATIVO</b>	<b>30.263.240,89</b>
0.1.0000 - Recursos Ordinários	30.263.240,89
<b>Entidade: 16 - FUND. MUNICIPAL ASS. ESPORTE AMADOR MARACAJU</b>	<b>1.116.645,69</b>
<b>Programa: 0117 - GESTÃO DO DESPORTO E LAZER DO MUNICÍPIO</b>	<b>1.116.645,69</b>
0.1.0000 - Recursos Ordinários	670.431,41
0.1.0023 - Transferências de Convênios - União/Outros (não relacionados à educação/saúde/assistência social)	223.107,14
0.1.0027 - Transferências de Convênios - Estado Outros (não relacionados à educação/saúde/assistência social)	223.107,14
<b>Entidade: 17 - FUNDO INVESTIMENTOS CULTURAIS MUNICÍPIO MARACAJU</b>	<b>1.474.061,09</b>
<b>Programa: 0116 - GESTÃO DA POLÍTICA CULTURAL E TURÍSTICA</b>	<b>1.474.061,09</b>
0.1.0000 - Recursos Ordinários	497.273,63
0.1.0010 - Recursos diretamente arrecadados - (Administração Indireta e Fundos)	177.597,72
0.1.0023 - Transferências de Convênios - União/Outros (não relacionados à educação/saúde/assistência social)	355.195,44
0.1.0027 - Transferências de Convênios - Estado Outros (não relacionados à educação/saúde/assistência social)	443.994,30
<b>Total Geral:</b>	<b>762.449.414,22</b>

  
**LENILSO CARVALHO ANTUNES**  
 Secretário Mun. De Planej. e Fazenda  
 Portaria 001/2017

  
 Maurílio Ferreira Azanduja  
 PREFEITO MUNICIPAL


**Estado do Mato Grosso do Sul**  
**PREFEITURA MUNICIPAL DE MARACAJU**


PLANO PLURIANUAL 2018 a 2021 - PLANEJAMENTO 2018-2021.

Resumo dos Programas por Macroobjetivos

Seleção: Mostrar detalhamento anual; Alteração em 17/04/2017 (C) - Lei de Criação do PPA, nº 10 de 31/12/2017

Programa	2018	2019	2020	2021	Vlr. Não Detalhado	Total
<b>Macroobjetivo: 6 - Consolidação da Autonomia Econômica do Município e o Melhor</b>						<b>762.449.414,22</b>
0101 - GESTÃO DO PROCESSO LEGISLATIVO	6.816.132,75	7.293.262,04	7.803.790,38	8.350.055,72	----	30.263.240,89
0102 - GESTÃO DAS POLÍTICAS DE GOVERNO E SEGURANÇA PÚBLICA	5.379.367,25	5.759.422,96	6.153.127,57	6.582.546,22	----	23.874.464,00
0103 - GESTÃO DE APOIO ADMINISTRATIVO À PROCURADORIA	1.080.000,00	1.155.600,00	1.236.492,00	1.323.046,44	----	4.795.138,44
0104 - GESTÃO DE APOIO ADMINISTRATIVO GERAL	7.501.000,00	8.026.070,00	8.587.894,90	9.189.047,56	----	33.304.012,46
0105 - GESTÃO DA POLÍTICA DE ADMINISTRAÇÃO FAZENDARIA	3.040.000,00	3.252.800,00	3.480.496,00	3.724.130,73	----	13.497.426,73
0106 - GESTÃO DA DÍVIDA PÚBLICA	2.900.000,00	3.103.000,00	3.320.210,00	3.552.624,70	----	12.875.834,70
0108 - GESTÃO DA PREVIDÊNCIA SOCIAL	11.368.000,00	12.163.760,00	13.015.223,20	13.926.288,83	----	50.473.272,03
0109 - GESTÃO DE APOIO ADMIN. AO PLAN. URBANO, MANUT. URBANA	8.339.500,00	8.923.265,00	9.547.893,55	10.216.246,10	----	37.026.904,65
0110 - GESTÃO DE EDIFICAÇÕES PÚBLICAS E PAVIMENTAÇÃO URBANA	2.254.500,00	2.144.815,00	2.294.952,05	2.526.736,15	----	9.221.003,20
0111 - GESTÃO DO SANEAMENTO URBANO	1.039.500,00	1.087.065,00	1.182.735,55	1.347.679,18	----	4.656.979,73
0112 - GESTÃO DA POLÍTICA AMBIENTAL	1.501.500,00	1.607.470,00	1.729.657,90	1.859.533,94	----	6.698.161,84
0113 - GESTÃO DA POLÍTICA DE EXTENÇÃO RURAL	522.000,00	533.640,00	590.249,80	652.467,29	----	2.298.357,09
0114 - GESTÃO DO TRANSPORTE, TRAFEGABILIDADE, URBANA, RURAL E	8.712.000,00	9.342.275,00	9.954.493,25	10.488.818,18	----	38.497.586,43
0115 - GESTÃO DA REDE EDUCACIONAL DO MUNICÍPIO	50.416.250,00	53.945.387,50	57.721.564,64	61.762.074,17	----	223.845.276,31
0116 - GESTÃO DA POLÍTICA CULTURAL E TURÍSTICA	757.000,00	809.990,00	866.689,30	927.357,57	----	3.361.036,87
0117 - GESTÃO DO ESPORTE E LAZER DO MUNICÍPIO	2.586.500,00	2.767.555,00	2.961.283,84	3.168.573,76	----	11.483.912,60
0118 - GESTÃO DA SAÚDE PÚBLICA MUNICIPAL	32.185.750,00	34.438.752,50	36.849.465,12	39.428.927,80	----	142.902.895,42
0119 - GESTÃO DA POLÍTICA DE TECNOLOGIA DA INFORMAÇÃO	40.000,00	42.800,00	45.796,00	49.001,73	----	177.597,73
0120 - GESTÃO DA POLÍTICA HABITACIONAL	755.000,00	807.850,00	864.399,50	924.907,46	----	3.352.156,96
0121 - GESTÃO DE DESENVOLVIMENTO ECONÔMICO E DO TRABALHO	347.000,00	450.090,00	494.096,30	529.083,05	----	1.820.269,35
0122 - GESTÃO DA POLÍTICA PÚBLICA DE ASSISTÊNCIA SOCIAL GERAL	6.334.000,00	6.777.380,00	7.251.796,60	7.759.422,47	----	28.122.599,07
9998 - RESERVA PREVIDENCIÁRIA DO RPPS	16.005.000,00	17.125.350,00	18.324.124,50	19.606.813,22	----	71.061.287,72
9999 - RESERVA DE CONTINGÊNCIA	2.000.000,00	2.140.000,00	2.280.000,00	2.420.000,00	----	8.840.000,00
<b>Total Geral:</b>	<b>171.880.000,00</b>	<b>183.697.600,00</b>	<b>196.556.431,95</b>	<b>210.315.382,27</b>	----	<b>762.449.414,22</b>

  
 MAURILIO FERREIRA AZAMBUJA  
 Prefeito Municipal

  
 LENILSO CARVALHO ANTUNES  
 Sec. Planejamento e Fazenda

Código	Programa Ação	Produto (Un)	PPA 2018-2021	Despesas Orçamentárias		LDO 2018	LOA 2018	Saldo Atualizado PPA
				Realizado 2018-2021	Orçamento			
<b>Entidade: 1 - PREFEITURA MUNICIPAL DE MARACAJU</b>								
<b>Órgão: 02.00 - PREFEITURA MUNICIPAL</b>								
<b>Unidade: 02.02 - GABINETE DO PREFEITO E VICE E ASSESSORAMENTO</b>								
<b>0102 GESTÃO DAS POLÍTICAS DE GOVERNO E SEGURANÇA PÚBLICA</b>								
2.002 MANUTENÇÃO DO GABINETE E ASSESSORAMENTO								
Meta física								
Meta financeira								
		Administração (A)	4,000	0,000	0,000	0,000	0,000	4,000
			23.874.464,00	0,00	0,00	0,00	0,00	23.874.464,00
<b>0103 GESTÃO DE APOIO ADMINISTRATIVO À PROCURADORIA JURÍDICA</b>								
2.003 MANUTENÇÃO DA PROCURADORIA JURÍDICA								
Meta física								
Meta financeira								
		Atividades Jurídicas (A)	4,000	0,000	0,000	0,000	0,000	4,000
			4.795.138,44	0,00	0,00	0,00	0,00	4.795.138,44
<b>Unidade: 02.03 - SECRETARIA MUNICIPAL DE ADMINISTRAÇÃO</b>								
			<b>17.666.533,22</b>	<b>0,00</b>	<b>0,00</b>	<b>0,00</b>	<b>0,00</b>	<b>17.666.533,22</b>
<b>0104 GESTÃO DE APOIO ADMINISTRATIVO GERAL</b>								
2.004 MANUTENÇÃO DA SECRETARIA DE ADMINISTRAÇÃO								
Meta física								
Meta financeira								
		Administração (A)	4,000	0,000	0,000	0,000	0,000	4,000
			14.074.619,31	0,00	0,00	0,00	0,00	14.074.619,31
<b>2.005 ENCARGOS COM INATIVOS E PENSIONISTAS</b>								
Meta física								
Meta financeira								
		Encargos com inativos e pensionistas (GP)	119,000	0,000	0,000	0,000	0,000	119,000
			3.374.356,68	0,00	0,00	0,00	0,00	3.374.356,68
<b>2.007 CURSOS E APERFEIÇOAMENTO PROFISSIONAL</b>								
Meta física								
Meta financeira								
		Atendimento aos servidores municipais ativos (GP)	6.000,000	0,000	0,000	0,000	0,000	6.000,000
			39.959,50	0,00	0,00	0,00	0,00	39.959,50

Código	Programa Ação	Produto (Un)	PPA 2018-2021	Despesas Orçamentárias		Saldo PPA	LDO 2018	LOA 2018	Saldo Atualizado PPA
				Realizado 2018-2021	Orçamento				
<b>Entidade: 1 - PREFEITURA MUNICIPAL DE MARACAJU</b>									
<b>Órgão: 02.00 - PREFEITURA MUNICIPAL</b>									
<b>Unidade: 02.03 - SECRETARIA MUNICIPAL DE ADMINISTRAÇÃO</b>									
			346.980.048,46	0,00	0,00	346.980.048,46	0,00	0,00	346.980.048,46
			346.980.048,46	0,00	0,00	346.980.048,46	0,00	0,00	346.980.048,46
			17.666.533,22	0,00	0,00	17.666.533,22	0,00	0,00	17.666.533,22
<b>0119 GESTÃO DA POLÍTICA DE TECNOLOGIA DA INFORMAÇÃO</b>									
2.006	MANUTENÇÃO E INVESTIMENTOS DA REDE DE COMPUTADORES, TECNOLOGIA E INFORMAÇÃO								
	Meta física		37,000	0,000	0,000	37,000	0,000	0,000	37,000
	Meta financeira		177.597,73	0,00	0,00	177.597,73	0,00	0,00	177.597,73
			30.813.204,43	0,00	0,00	30.813.204,43	0,00	0,00	30.813.204,43
<b>0104 GESTÃO DE APOIO ADMINISTRATIVO GERAL</b>									
2.010	CONTRIBUIÇÃO PARA FORMAÇÃO DO PASEP								
	Meta física		1.302,000	0,000	0,000	1.302,000	0,000	0,000	1.302,000
	Meta financeira		4.439.943,00	0,00	0,00	4.439.943,00	0,00	0,00	4.439.943,00
<b>0105 GESTÃO DA POLÍTICA DE ADMINISTRAÇÃO FAZENDARIA</b>									
2.008	MANUTENÇÃO DA SECRETARIA DE PLANEJAMENTO E FAZENDA								
	Meta física		4,000	0,000	0,000	4,000	0,000	0,000	4,000
	Meta financeira		13.497.426,73	0,00	0,00	13.497.426,73	0,00	0,00	13.497.426,73
<b>0106 GESTÃO DA DÍVIDA PÚBLICA</b>									
2.009	AMORTIZAÇÃO E ENCARGOS DA DÍVIDA FUNDADA INTERNA								
	Meta física		25,000	0,000	0,000	25,000	0,000	0,000	25,000
	Meta financeira		12.875.834,70	0,00	0,00	12.875.834,70	0,00	0,00	12.875.834,70
			10.367.266,91	0,00	0,00	10.367.266,91	0,00	0,00	10.367.266,91
<b>0117 GESTÃO DO DESPORTO E LAZER DO MUNICÍPIO</b>									
1.001	CONSTRUÇÃO AMPLIAÇÃO E REFORMA DE PREDIOS E LOGRADOUROS DE ESPORTE E LAZER								
	Meta física		4,000	0,000	0,000	4,000	0,000	0,000	4,000
	Meta financeira		1.376.382,33	0,00	0,00	1.376.382,33	0,00	0,00	1.376.382,33

**Estado do Mato Grosso do Sul**  
**PREFEITURA MUNICIPAL DE MARACAJU**

PLANO PLURIANUAL 2018 a 2021 - PLANEJAMENTO 2018-2021.

Comparativo do Planejamento no Plano Plurianual 2018-2021 com a Lei do Orçamento Anual - LOA 2018

Seleção: Alteração em 17/04/2017 (C) - Lei de Criação do PPA, nº 10 de 31/12/2017; Realização da despesa por: Empenho

Código	Programa Ação	Produto (Un)	PPA 2018-2021	Despesas Orçamentárias		Saldo PPA	LDO 2018	LOA 2018	Saldo Atualizado PPA
				Realizado 2018-2021	Orçamento				
<b>Entidade: 1 - PREFEITURA MUNICIPAL DE MARACAJU</b>									
<b>Órgão: 02.00 - PREFEITURA MUNICIPAL</b>									
<b>Unidade: 02.05 - SECRETARIA MUNICIPAL DE ESPORTE</b>									
<b>0117 GESTÃO DO ESPORTE E LAZER DO MUNICÍPIO</b>									
2.011	MANUTENÇÃO DO ESPORTE AMADOR E COMUNITÁRIO	Manutenção (A)							
	Meta física		4,000	0,000	0,000	4,000	0,000	0,000	4,000
	Meta financeira		8.990.884,58	0,00	0,00	8.990.884,58	0,00	0,00	8.990.884,58
<b>Unidade: 02.06 - SECRETARIA MUNICIPAL DE EDUCAÇÃO</b>									
<b>0115 GESTÃO DA REDE EDUCACIONAL DO MUNICÍPIO</b>									
1.002	CONSTRUÇÃO/AMPLIAÇÃO/REFORMA E EQUIPAMENTOS DE ESCOLAS PÚBLICAS - ENSINO FUNDAMENTAL	Escolas Públicas - Construções e Reformas (UN)							
	Meta física		25,000	0,000	0,000	25,000	0,000	0,000	25,000
	Meta financeira		13.699.314,23	0,00	0,00	13.699.314,23	0,00	0,00	13.699.314,23
1.003	AMPLIAÇÃO E REFORMA DA ESCOLA MUNICIPAL JULIO MULLER/CIRO ANIZ	Escolas Públicas - Construções e Reformas (UN)							
	Meta física		4,000	0,000	0,000	4,000	0,000	0,000	4,000
	Meta financeira		710.390,88	0,00	0,00	710.390,88	0,00	0,00	710.390,88
2.012	MANUTENÇÃO DA SECRETARIA DE EDUCAÇÃO	Manutenção (A)							
	Meta física		4,000	0,000	0,000	4,000	0,000	0,000	4,000
	Meta financeira		37.561.917,78	0,00	0,00	37.561.917,78	0,00	0,00	37.561.917,78
2.013	MANUTENÇÃO DO PROGRAMA DE MERENDA ESCOLAR - ENSINO FUNDAMENTAL	Fornecimento de merenda escolar (A)							
	Meta física		21.350,000	0,000	0,000	21.350,000	0,000	0,000	21.350,000
	Meta financeira		7.073.282,72	0,00	0,00	7.073.282,72	0,00	0,00	7.073.282,72
2.014	MANUTENÇÃO DO PROGRAMA DA MERENDA ESCOLAR - EDUCAÇÃO INFANTIL	Fornecimento de merenda escolar (A)							
	Meta física		3.200,000	0,000	0,000	3.200,000	0,000	0,000	3.200,000
	Meta financeira		1.775.977,20	0,00	0,00	1.775.977,20	0,00	0,00	1.775.977,20
2.015	MANUTENÇÃO DAS ESCOLAS PÚBLICAS DO ENSINO FUNDAMENTAL	Manutenção do Ensino Fundamental (A)							
	Meta física		19.600,000	0,000	0,000	19.600,000	0,000	0,000	19.600,000
	Meta financeira		20.741.416,49	0,00	0,00	20.741.416,49	0,00	0,00	20.741.416,49

Código	Programa Ação	Produto (Un)	PPA 2018-2021	Despesas Orçamentárias		Saldo PPA	LDO 2018	LOA 2018	Saldo Atualizado PPA
				Realizado 2018-2021	Orçamento				
<b>Entidade: 1 - PREFEITURA MUNICIPAL DE MARACAJU</b>									
<b>Órgão: 02.00 - PREFEITURA MUNICIPAL</b>									
<b>Unidade: 02.06 - SECRETARIA MUNICIPAL DE EDUCAÇÃO</b>									
<b>0115 GESTÃO DA REDE EDUCACIONAL DO MUNICÍPIO</b>									
2.016	MANUTENÇÃO E AQUISIÇÃO DE EQUIP. DO TRANSPORTE ESCOLAR - ENSINO FUNDAMENTAL	Transporte escolar (A)							
	Meta física		4.600,000	0,000	0,000	4.600,000	0,000	0,000	4.600,000
	Meta financeira		9.756.842,64	0,00	0,00	9.756.842,64	0,00	0,00	9.756.842,64
2.017	MANUTENÇÃO E AQUISIÇÃO DE EQUIP. DO TRANSPORTE ESCOLAR - EDUCAÇÃO INFANTIL	Transporte escolar (A)							
	Meta física		4.600,000	0,000	0,000	4.600,000	0,000	0,000	4.600,000
	Meta financeira		5.443.370,12	0,00	0,00	5.443.370,12	0,00	0,00	5.443.370,12
2.018	MANUTENÇÃO DOS CONSELHOS MUNICIPAIS DE EDUCAÇÃO	Administração/Educação (A)							
	Meta física		8,000	0,000	0,000	8,000	0,000	0,000	8,000
	Meta financeira		439.554,39	0,00	0,00	439.554,39	0,00	0,00	439.554,39
2.019	MANUTENÇÃO DA COMISSÃO MUNICIPAL DE MONITORAMENTO E AVALIAÇÃO DO PME	Administração/Educação (A)							
	Meta física		4,000	0,000	0,000	4,000	0,000	0,000	4,000
	Meta financeira		572.752,66	0,00	0,00	572.752,66	0,00	0,00	572.752,66
2.020	DESENVOLVIMENTO DA AREA TECNOLÓGICA DA REME	Administração/Educação (A)							
	Meta física		4,000	0,000	0,000	4,000	0,000	0,000	4,000
	Meta financeira		133.198,31	0,00	0,00	133.198,31	0,00	0,00	133.198,31
2.021	CURSOS E APERFEIÇOAMENTO PROFISSIONALIZANTES	Participação em Cursos (GP)							
	Meta física		4,000	0,000	0,000	4,000	0,000	0,000	4,000
	Meta financeira		133.198,29	0,00	0,00	133.198,29	0,00	0,00	133.198,29
2.022	CONCESSÃO DE BOLSAS E TRANSPORTE DE ESTUDANTES DO ENSINO SUPERIOR	Bolsas de estudo (A)							
	Meta física		2.300,000	0,000	0,000	2.300,000	0,000	0,000	2.300,000
	Meta financeira		6.665.140,32	0,00	0,00	6.665.140,32	0,00	0,00	6.665.140,32

Código	Programa Ação	Produto (Un)	PPA 2018-2021	Despesas Orçamentárias		LDO 2018	LOA 2018	Saldo Atualizado PPA
				Realizado 2018-2021	Orçamento			
<b>Entidade: 1 - PREFEITURA MUNICIPAL DE MARACAJU</b>								
<b>Órgão: 02.00 - PREFEITURA MUNICIPAL</b>								
<b>Unidade: 02.06 - SECRETARIA MUNICIPAL DE EDUCAÇÃO</b>								
<b>0115 GESTÃO DA REDE EDUCACIONAL DO MUNICÍPIO</b>								
2.023	MANUTENÇÃO DO PROGRAMA BRASIL CARINHOSO - CIEI 0 A 4 Administração/Educação (A) ANOS		346.980.048,46	0,00	0,00	0,00	0,00	346.980.048,46
	Meta física		20,000	0,000	0,000	0,000	0,000	20,000
	Meta financeira		1.198.784,61	0,00	0,00	0,00	0,00	1.198.784,61
2.024	MANUTENÇÃO E CONSTRUÇÃO ESCOLAS MUNICIPAIS - EDUCAÇÃO INFANTIL	Manutenção (UN)		0,000	0,000	0,000	0,000	0,000
	Meta física		20,000	0,000	0,000	0,000	0,000	20,000
	Meta financeira		14.920.138,22	0,00	0,00	0,00	0,00	14.920.138,22
2.025	MANUTENÇÃO DAS ESCOLA DE JOVENS E ADULTOS	EJA (A)		0,000	0,000	0,000	0,000	0,000
	Meta física		560,000	0,000	0,000	0,000	0,000	560,000
	Meta financeira		981.227,41	0,00	0,00	0,00	0,00	981.227,41
2.026	MANUTENÇÃO DA ESCOLA DE JOVENS E ADULTOS DO DISTRITO DE VISTA ALEGRE	EJA (GP)		0,000	0,000	0,000	0,000	0,000
	Meta física		4,000	0,000	0,000	0,000	0,000	4,000
	Meta financeira		1.465.181,19	0,00	0,00	0,00	0,00	1.465.181,19
2.027	MANUTENÇÃO DA EDUCAÇÃO ESPECIAL	Educação especial (GP)		0,000	0,000	0,000	0,000	0,000
	Meta física		360,000	0,000	0,000	0,000	0,000	360,000
	Meta financeira		896.868,49	0,00	0,00	0,00	0,00	896.868,49
2.028	INCENTIVO AO PROJETO AABB COMUNIDADE	AABB Comunidade(GP) (GP)		0,000	0,000	0,000	0,000	0,000
	Meta física		4,000	0,000	0,000	0,000	0,000	4,000
	Meta financeira		932.388,03	0,00	0,00	0,00	0,00	932.388,03
2.029	RECURSOS DO FEP/CFEM DESTINADOS À EDUCAÇÃO	Administração/Educação (A)		0,000	0,000	0,000	0,000	0,000
	Meta física		4,000	0,000	0,000	0,000	0,000	4,000
	Meta financeira		754.790,32	0,00	0,00	0,00	0,00	754.790,32

Código	Programa Ação	Produto (Un)	PPA 2018-2021	Despesas Orçamentárias		Saldo PPA	LDO 2018	LOA 2018	Saldo Atualizado PPA
				Realizado 2018-2021	Orçamento				
<b>Entidade: 1 - PREFEITURA MUNICIPAL DE MARACAJU</b>									
<b>Órgão: 02.00 - PREFEITURA MUNICIPAL</b>									
<b>Unidade: 02.08 - SECRETARIA MUNICIPAL DE ASSISTÊNCIA SOCIAL</b>									
<b>0122 GESTÃO DA POLÍTICA PÚBLICA DE ASSISTÊNCIA SOCIAL GERAL</b>									
2.030	MANUTENÇÃO DA SECRETARIA DE ASSISTÊNCIA SOCIAL	Manutenção (A)							
	Meta física		4,000	0,000	0,000	4,000	0,000	0,000	4,000
	Meta financeira		12.311.961,94	0,00	0,00	12.311.961,94	0,00	0,00	12.311.961,94
<b>Unidade: 02.09 - SECRETARIA MUNICIPAL DE DESENV. ECON. MEIO AMB</b>									
<b>0112 GESTÃO DA POLÍTICA AMBIENTAL</b>									
2.031	MANUTENÇÃO DA SECRETARIA DE DESENVOLVIMENTO ECONÔMICO E MEIO AMBIENTE	Manutenção (A)							
	Meta física		4,000	0,000	0,000	4,000	0,000	0,000	4,000
	Meta financeira		4.606.948,70	0,00	0,00	4.606.948,70	0,00	0,00	4.606.948,70
<b>0113 GESTÃO DA POLÍTICA DE EXTENSÃO RURAL</b>									
2.032	DIVULGAÇÃO DO SHOWTEC	Showtec (A)							
	Meta física		3.900,000	0,000	0,000	3.900,000	0,000	0,000	3.900,000
	Meta financeira		715.497,15	0,00	0,00	715.497,15	0,00	0,00	715.497,15
2.033	DESENVOLVIMENTO E MELHORIAS DA PRODUÇÃO RURAL	Produção Rural (GP)							
	Meta física		12.000,000	0,000	0,000	12.000,000	0,000	0,000	12.000,000
	Meta financeira		1.582.859,94	0,00	0,00	1.582.859,94	0,00	0,00	1.582.859,94
<b>0121 GESTÃO DE DESENVOLVIMENTO ECONOMICO E DO TRABALHO</b>									
2.034	PROGRAMA DE INCENTIVO A INDUSTRIA/COMERCIO E GERAÇÃO DE RENDA	Incentivo a Ind. Comérc. e Serviços (A)							
	Meta física		64.725,000	0,000	0,000	64.725,000	0,000	0,000	64.725,000
	Meta financeira		1.820.269,35	0,00	0,00	1.820.269,35	0,00	0,00	1.820.269,35

Código	Programa Ação	Produto (Un)	PPA 2018-2021	Despesas Orçamentárias		LDO 2018	LOA 2018	Saldo Atualizado PPA
				Realizado 2018-2021	Orçamento			
<b>Entidade: 1 - PREFEITURA MUNICIPAL DE MARACAJU</b>								
<b>Órgão: 02.00 - PREFEITURA MUNICIPAL</b>								
<b>Unidade: 02.10 - SECRETARIA MUNICIPAL DE OBRAS E URBANISMO</b>								
<b>0104 GESTÃO DE APOIO ADMINISTRATIVO GERAL</b>								
1.004	AQUISIÇÃO DE REPETIDOR OU AMPLIFICADOR DE TELEFONIA CELULAR	Tecnologia e Informação (UN)	346.980.048,46	0,00	0,00	0,00	0,00	346.980.048,46
	Meta física		3.000	0,000	0,000	0,000	0,000	3.000
	Meta financeira		88.798,86	0,00	0,00	0,00	0,00	88.798,86
2.035	MANUTENÇÃO DA SECRETARIA DE OBRAS E URBANISMO	Manutenção (A)	4.000	0,000	0,000	0,000	0,000	4.000
	Meta física		11.286.335,11	0,00	0,00	0,00	0,00	11.286.335,11
	Meta financeira							
<b>0109 GESTÃO DE APOIO ADMIN. AO PLAN. URBANO, MANUT. CONSERVAÇÃO</b>								
1.005	CONSTRUÇÃO, REVITALIZAÇÃO E REMODELAÇÃO DE CENTROS URBANOS	Remod. de centros urbanos (UN)		0,000	0,000	0,000	0,000	4.000
	Meta física		4.000	0,00	0,00	0,00	0,00	4.000
	Meta financeira		3.647.413,17	0,00	0,00	0,00	0,00	3.647.413,17
1.006	CONTRUÇÃO E ADEQUAÇÃO DE ESTRUTURAS DE ACESSIBILIDADE	Remod. de centros urbanos (UN)		0,000	0,000	0,000	0,000	4.000
	Meta física		4.000	0,00	0,00	0,00	0,00	4.000
	Meta financeira		443.994,30	0,00	0,00	0,00	0,00	443.994,30
1.007	CONSTRUÇÃO E ADEQUAÇÃO DE CALÇADAS NA ÁREA URBANA DO MUNICIPIO	Remod. de centros urbanos (M²)		0,000	0,000	0,000	0,000	4.000.000
	Meta física		4.000.000	0,00	0,00	0,00	0,00	4.000.000
	Meta financeira		803.629,68	0,00	0,00	0,00	0,00	803.629,68
2.039	MANUTENÇÃO DOS SERVIÇOS DE LIMPEZA E COLETA DE LIXO	Limpeza Pública, coleta e remoção do lixo e entulhos (T)		0,000	0,000	0,000	0,000	57.600,000
	Meta física		57.600,000	0,00	0,00	0,00	0,00	57.600,000
	Meta financeira		5.461.129,89	0,00	0,00	0,00	0,00	5.461.129,89
2.040	AMPLIAÇÃO, CONSERVAÇÃO DE CEMITÉRIOS E SERVIÇOS FUNERÁRIOS	Ampliação e conservação de cemitérios e serviços funerários (UN)		0,000	0,000	0,000	0,000	4.000
	Meta física		4.000	0,00	0,00	0,00	0,00	4.000
	Meta financeira		586.072,48	0,00	0,00	0,00	0,00	586.072,48

Código	Programa Ação	Produto (Un)	PPA 2018-2021	Despesas Orçamentárias		Saldo PPA	LDO 2018	LOA 2018	Saldo Atualizado PPA
				Realizado 2018-2021	Orçamento				
<b>Entidade: 1 - PREFEITURA MUNICIPAL DE MARACAJU</b>									
<b>Órgão: 02.00 - PREFEITURA MUNICIPAL</b>									
<b>Unidade: 02.10 - SECRETARIA MUNICIPAL DE OBRAS E URBANISMO</b>									
<b>0109 GESTÃO DE APOIO ADMIN. AO PLAN. URBANO, MANUT. CONSERVAÇÃO</b>									
2.041	MANUTENÇÃO E AMPLIAÇÃO DA REDE DE ILUMINAÇÃO PÚBLICA	Rede de iluminação pública (UN)							
	Meta física		12.800,000	0,000	0,000	12.800,000	0,000	0,000	12.800,000
	Meta financeira		24.419.686,50	0,00	0,00	24.419.686,50	0,00	0,00	24.419.686,50
2.042	MANUTENÇÃO, CONSTRUÇÃO E REMODELAÇÃO DE PRAÇAS, PARQUES E JARDINS	Construção, melhoramento e conservação de praças, parques e jardins (UN)							
	Meta física		32,000	0,000	0,000	32,000	0,000	0,000	32,000
	Meta financeira		1.664.978,63	0,00	0,00	1.664.978,63	0,00	0,00	1.664.978,63
<b>0110 GESTÃO DE EDIFICAÇÕES PÚBLICAS E PAVIMENTAÇÃO URBANA</b>									
1.008	OBRAS DE PAVIMENTAÇÃO, CONSERVAÇÃO E SERVIÇOS COMPLEMENTARES DE VIAS URBANAS	Pavimentação asfáltica, meio fio e sarjetas e obras complementares (Km)							
	Meta física		6.000,000	0,000	0,000	6.000,000	0,000	0,000	6.000,000
	Meta financeira		4.048.469,60	0,00	0,00	4.048.469,60	0,00	0,00	4.048.469,60
1.009	OBRAS DE PAVIMENTAÇÃO, CONSERVAÇÃO E SERVIÇOS COMPLEMENTARES NO DISTRITO DE VISTA ALEGRE	Pavimentação asfáltica, meio fio e sarjetas e obras complementares (Km)							
	Meta física		6.500,000	0,000	0,000	6.500,000	0,000	0,000	6.500,000
	Meta financeira		3.551.954,40	0,00	0,00	3.551.954,40	0,00	0,00	3.551.954,40
2.036	MANUTENÇÃO, CONSERVAÇÃO E AMPLIAÇÃO DE PRÉDIOS PÚBLICOS	Construção, melhoramento e conservação de prédios públicos administrativos (UN)							
	Meta física		140,000	0,000	0,000	140,000	0,000	0,000	140,000
	Meta financeira		1.620.579,20	0,00	0,00	1.620.579,20	0,00	0,00	1.620.579,20
<b>0111 GESTÃO DO SANEAMENTO URBANO</b>									
1.010	OBRAS DE RECUPERAÇÃO CAUSADAS POR INUNDAÇÕES E VENDAVAIS	Comb a enchentes e vendavais (UN)							
	Meta física		4,000	0,000	0,000	4,000	0,000	0,000	4,000
	Meta financeira		843.589,17	0,00	0,00	843.589,17	0,00	0,00	843.589,17

Código	Programa Ação	Produto (Un)	PPA 2018-2021	Despesas Orçamentárias		Saldo PPA	LDO 2018	LOA 2018	Saldo Atualizado PPA
				Realizado 2018-2021	Orçamento				
<b>Entidade: 1 - PREFEITURA MUNICIPAL DE MARACAJU</b>									
<b>Órgão: 02.00 - PREFEITURA MUNICIPAL</b>									
<b>Unidade: 02.10 - SECRETARIA MUNICIPAL DE OBRAS E URBANISMO</b>									
<b>0111 GESTÃO DO SANEAMENTO URBANO</b>									
1.011	OBRAS DE DRENAGEM/GALERIAS DE ÁGUAS PLUVIAIS URBANAS								
	Meta física		3.200,000	0,000	0,000	3.200,000	0,000	0,000	3.200,000
	Meta financeira		3.349.957,24	0,00	0,00	3.349.957,24	0,00	0,00	3.349.957,24
1.012	OBRAS DE DRENAGEM/GALERIAS DE ÁGUAS PLUVIAIS URBANAS NO DISTRITO DE VISTA ALEGRE								
	Meta física		4,000	0,000	0,000	4,000	0,000	0,000	4,000
	Meta financeira		463.433,32	0,00	0,00	463.433,32	0,00	0,00	463.433,32
<b>0112 GESTÃO DA POLÍTICA AMBIENTAL</b>									
2.037	COLETA E DESTINO DO LIXO HOSPITALAR								
	Meta física		88,000	0,000	0,000	88,000	0,000	0,000	88,000
	Meta financeira		799.189,74	0,00	0,00	799.189,74	0,00	0,00	799.189,74
<b>0114 GESTÃO DO TRANSPORTE, TRAFEGABILIDADE, URBANA, RURAL E AÉREA</b>									
1.013	AQUISIÇÃO DE VEÍCULOS, MAQUINAS E EQUIPAMENTOS DIVERSOS								
	Meta física		15,000	0,000	0,000	15,000	0,000	0,000	15,000
	Meta financeira		1.864.776,06	0,00	0,00	1.864.776,06	0,00	0,00	1.864.776,06
1.014	CONSTRUÇÃO DE PONTOS DE ÔNIBUS NO DISTRITO DE VISTA ALEGRE								
	Meta física		4,000	0,000	0,000	4,000	0,000	0,000	4,000
	Meta financeira		88.798,86	0,00	0,00	88.798,86	0,00	0,00	88.798,86
1.016	INSTALAÇÃO DE PLACAS DE SINALIZAÇÃO VERTICAL NO MUNICÍPIO								
	Meta física		1.650,000	0,000	0,000	1.650,000	0,000	0,000	1.650,000
	Meta financeira		133.198,29	0,00	0,00	133.198,29	0,00	0,00	133.198,29

Código	Programa Ação	Produto (Un)	PPA 2018-2021	Despesas Orçamentárias		Saldo PPA	LDO 2018	LOA 2018	Saldo Atualizado PPA
				Realizado 2018-2021	Orçamento				
<b>Entidade: 1 - PREFEITURA MUNICIPAL DE MARACAJU</b>									
<b>Órgão: 02.00 - PREFEITURA MUNICIPAL</b>									
<b>Unidade: 02.10 - SECRETARIA MUNICIPAL DE OBRAS E URBANISMO</b>									
<b>0114 GESTÃO DO TRANSPORTE, TRAFEGABILIDADE, URBANA, RURAL E AÉREA</b>									
2.043	MANUTENÇÃO E MELHORAMENTO DO AEROPORTO MUNICIPAL	Melhoramento de Aeroportos (UN)							
	Meta física		4,000	0,000	0,000	4,000	0,000	0,000	4,000
	Meta financeira		399.594,87	0,00	0,00	399.594,87	0,00	0,00	399.594,87
2.044	MANUTENÇÃO E AMPLIAÇÃO DO TERMINAL RODOVIÁRIO	Conservação e ampliação da Rodoviária e terminais (UN)							
	Meta física		15,000	0,000	0,000	15,000	0,000	0,000	15,000
	Meta financeira		1.304.183,91	0,00	0,00	1.304.183,91	0,00	0,00	1.304.183,91
2.102	MANUTENÇÃO E AMPLIAÇÃO DO TERMINAL RODOVIÁRIO	Conservação e ampliação da Rodoviária e terminais (GP)							
	Meta física		4,000	0,000	0,000	4,000	0,000	0,000	4,000
	Meta financeira		1.043.386,61	0,00	0,00	1.043.386,61	0,00	0,00	1.043.386,61
<b>0116 GESTÃO DA POLÍTICA CULTURAL E TURÍSTICA</b>									
1.023	CONSTRUÇÃO, REFORMA E AMPLIAÇÃO DO CENTRO CULTURAL	Construção, melhoramento e conservação de prédios públicos administrativos (GP)							
	Meta física		2,000	0,000	0,000	2,000	0,000	0,000	2,000
	Meta financeira		1.886.975,78	0,00	0,00	1.886.975,78	0,00	0,00	1.886.975,78
<b>0122 GESTÃO DA POLÍTICA PÚBLICA DE ASSISTÊNCIA SOCIAL GERAL</b>									
2.038	EXECUÇÃO DE OBRAS E MANUTENÇÃO DA COLÔNIA QUILOMBOLA/OUTROS	Atend. Indio e aos Quilombolas (UN)							
	Meta física		1.760,000	0,000	0,000	1.760,000	0,000	0,000	1.760,000
	Meta financeira		266.396,58	0,00	0,00	266.396,58	0,00	0,00	266.396,58

Código	Programa Ação	Produto (Un)	PPA 2018-2021	Despesas Orçamentárias		Saldo PPA	LDO 2018	LOA 2018	Saldo Atualizado PPA
				Realizado 2018-2021	Orçamento				
<b>Entidade: 1 - PREFEITURA MUNICIPAL DE MARACAJU</b>									
<b>Órgão: 02.00 - PREFEITURA MUNICIPAL</b>									
<b>Unidade: 02.11 - GERÊNCIA ESPECIAL DE TRANSPORTE E MANUTENÇÃO</b>									
<b>0114 GESTÃO DO TRANSPORTE, TRAFEGABILIDADE, URBANA, RURAL E AÉREA</b>									
1.015	EXECUÇÃO DE OBRAS E CONSERVAÇÃO DE ESTRADAS VICINAIS	Estradas Vicinais (Km)							
	Meta física		160.000,00	0,00	0,00	160.000,00	0,00	0,00	160.000,00
	Meta financeira		19.096.194,84	0,00	0,00	19.096.194,84	0,00	0,00	19.096.194,84
1.017	INSTALAÇÃO DE PLACAS DE IDENTIFICAÇÃO DE RUAS NO DISTRITO DE VISTA ALEGRE	Melhoramento das vias urbanas e Fiscalização do Trânsito (UN)							
	Meta física		45.000	0,00	0,00	45.000	0,00	0,00	45.000
	Meta financeira		88.798,86	0,00	0,00	88.798,86	0,00	0,00	88.798,86
2.045	MANUTENÇÃO E CONSERVAÇÃO DA GERÊNCIA DE TRANSPORTE E MANUTENÇÃO								
	Meta física		12.000,00	0,00	0,00	12.000,00	0,00	0,00	12.000,00
	Meta financeira		10.633.663,49	0,00	0,00	10.633.663,49	0,00	0,00	10.633.663,49
2.047	CONSTRUÇÃO E MANUTENÇÃO DE PONTES EM ESTRADAS VICINAIS	Estradas Vicinais (A)							
	Meta física		8.000	0,00	0,00	8.000	0,00	0,00	8.000
	Meta financeira		1.176.584,89	0,00	0,00	1.176.584,89	0,00	0,00	1.176.584,89
<b>Unidade: 02.12 - GERÊNCIA MUNICIPAL DE TRÂNSITO</b>									
<b>0114 GESTÃO DO TRANSPORTE, TRAFEGABILIDADE, URBANA, RURAL E AÉREA</b>									
2.046	GESTÃO DA POLÍTICA DE TRÂNSITO - GEMUTRAN	Melhoramento das vias urbanas e Fiscalização do Trânsito (A)							
	Meta física		4.000	0,00	0,00	4.000	0,00	0,00	4.000
	Meta financeira		2.668.405,75	0,00	0,00	2.668.405,75	0,00	0,00	2.668.405,75
<b>Unidade: 02.23 - RESERVA DE CONTINGÊNCIA</b>									
<b>9999 RESERVA DE CONTINGÊNCIA</b>									
2.999	RESERVA DE CONTINGÊNCIA	Reserva de Contingência (A)							
	Meta física		4.000	0,00	0,00	4.000	0,00	0,00	4.000
	Meta financeira		8.840.000,00	0,00	0,00	8.840.000,00	0,00	0,00	8.840.000,00

Código	Programa Ação	Produto (Un)	PPA 2018-2021	Despesas Orçamentárias		LDO 2018	LOA 2018	Saldo Atualizado PPA
				Realizado 2018-2021	Orçamento			
<b>Entidade: 2 - FUNDO MUNICIPAL DE SAÚDE MARACAJU</b>								
<b>Órgão: 02.00 - FUNDO MUNICIPAL DE SAÚDE</b>								
<b>Unidade: 02.13 - FUNDO MUNICIPAL DE SAÚDE</b>								
<b>0118 GESTÃO DA SAUDE PÚBLICA MUNICIPAL</b>								
1.018	REFORMAS, AMPLIAÇÃO E CONSTRUÇÃO DE UNIDADES E PISTA DE SAUDE DE SAUDE NO DISTRITO DE VISTA ALGRE							
	Meta física		4,000	0,000	0,000	0,000	0,000	4,000
	Meta financeira		1.642.778,91	0,00	1.642.778,91	0,00	0,00	1.642.778,91
1.019	CONSTRUÇÃO DE UNIDADES EM ESPECIALIDADES DE SAÚDE							
	Meta física		4,000	0,000	0,000	0,000	0,000	4,000
	Meta financeira		3.676.272,80	0,00	3.676.272,80	0,00	0,00	3.676.272,80
1.020	CONSTRUÇÃO, AMPLIAÇÃO E REFORMAS DE UNIDADES DE SAÚDE							
	Meta física		8,000	0,000	0,000	0,000	0,000	8,000
	Meta financeira		4.439.943,01	0,00	4.439.943,01	0,00	0,00	4.439.943,01
2.048	MANUTENÇÃO DO FUNDO DE SAUDE							
	Meta física		4,000	0,000	0,000	0,000	0,000	4,000
	Meta financeira		10.487.145,18	0,00	10.487.145,18	0,00	0,00	10.487.145,18
2.049	MANUTENÇÃO E AQUISIÇÃO DE VEICULOS A SAÚDE							
	Meta física		4,000	0,000	0,000	0,000	0,000	4,000
	Meta financeira		1.065.586,32	0,00	1.065.586,32	0,00	0,00	1.065.586,32
2.050	MANUTENÇÃO DO CONSELHO MUNICIPAL DE SAÚDE - CMS							
	Meta física		4,000	0,000	0,000	0,000	0,000	4,000
	Meta financeira		297.476,19	0,00	297.476,19	0,00	0,00	297.476,19
2.051	ATENÇÃO BÁSICA - PAB FIXO							
	Meta física		4,000	0,000	0,000	0,000	0,000	4,000
	Meta financeira		16.272.391,11	0,00	16.272.391,11	0,00	0,00	16.272.391,11

Código	Programa Ação	Produto (Un)	PPA 2018-2021	Despesas Orçamentárias		Saldo PPA	LDO 2018	LOA 2018	Saldo Atualizado PPA
				Realizado 2018-2021	Orçamento				
<b>Entidade: 2 - FUNDO MUNICIPAL DE SAÚDE MARACAJU</b>									
<b>Órgão: 02.00 - FUNDO MUNICIPAL DE SAÚDE</b>									
<b>Unidade: 02.13 - FUNDO MUNICIPAL DE SAÚDE</b>									
<b>0118 GESTÃO DA SAUDE PÚBLICA MUNICIPAL</b>									
2.052	ATENÇÃO BÁSICA - ACS								
	Meta física	ACS (A)	4.000	0,000	0,000	4.000	0,000	0,000	4.000
	Meta financeira		4.528.741,86	0,00	0,00	4.528.741,86	0,00	0,00	4.528.741,86
2.053	ATENÇÃO BÁSICA - NASF								
	Meta física	NASF (A)	4.000	0,000	0,000	4.000	0,000	0,000	4.000
	Meta financeira		825.829,40	0,00	0,00	825.829,40	0,00	0,00	825.829,40
2.054	ATENÇÃO BÁSICA - PMAQ								
	Meta física	PMAQ (A)	4.000	0,000	0,000	4.000	0,000	0,000	4.000
	Meta financeira		377.395,16	0,00	0,00	377.395,16	0,00	0,00	377.395,16
2.055	ATENÇÃO BÁSICA - ESF								
	Meta física	ESF - Atendimento (A)	4.000	0,000	0,000	4.000	0,000	0,000	4.000
	Meta financeira		23.944.612,60	0,00	0,00	23.944.612,60	0,00	0,00	23.944.612,60
2.056	ATENÇÃO BÁSICA - SAÚDE BUCAL								
	Meta física	PSF domiciliar (A)	4.000	0,000	0,000	4.000	0,000	0,000	4.000
	Meta financeira		2.104.533,00	0,00	0,00	2.104.533,00	0,00	0,00	2.104.533,00
2.057	ATENÇÃO BÁSICA - INCENTIVO ADICIONAL ESF - IMPLANTAÇÃO								
	Meta física	Incentivo Adicional - ESF (A)	4.000	0,000	0,000	4.000	0,000	0,000	4.000
	Meta financeira		288.596,31	0,00	0,00	288.596,31	0,00	0,00	288.596,31
2.058	ATENÇÃO BÁSICA - INCENTIVO ADICIONAL SAUDE BUCAL - IMPLANTAÇÃO								
	Meta física	Incent. Adi. - Saúde Bucal (A)	4.000	0,000	0,000	4.000	0,000	0,000	4.000
	Meta financeira		168.717,84	0,00	0,00	168.717,84	0,00	0,00	168.717,84

Código	Programa Ação	Produto (Un)	PPA 2018-2021	Despesas Orçamentárias		Saldo PPA	LDO 2018	LOA 2018	Saldo Atualizado PPA
				Realizado 2018-2021	Orçamento				
<b>Entidade: 2 - FUNDO MUNICIPAL DE SAÚDE MARACAJU</b>									
<b>Órgão: 02.00 - FUNDO MUNICIPAL DE SAÚDE</b>									
<b>Unidade: 02.13 - FUNDO MUNICIPAL DE SAÚDE</b>									
<b>0118 GESTÃO DA SAUDE PÚBLICA MUNICIPAL</b>									
2.060	ATENÇÃO BÁSICA - ALIMENTAÇÃO E NUTRIÇÃO								
	Meta física	Alimentação / Nutrição (A)	4.000	0,000	0,000	4.000	0,000	0,000	4.000
	Meta financeira		110.998,58	0,000	0,000	110.998,58	0,000	0,000	110.998,58
2.061	ASSISTÊNCIA FARMACÉUTICA - FARMÁCIA BÁSICA								
	Meta física	Farmácia Básica (A)	4.000	0,000	0,000	4.000	0,000	0,000	4.000
	Meta financeira		1.864.776,06	0,000	0,000	1.864.776,06	0,000	0,000	1.864.776,06
2.062	ASSISTÊNCIA FARMACÉUTICA - PESSOAS COM VULNERABILIDADE SOCIAL E AÇÃO JUDICIAL								
	Meta física	Assistência Médica (A)	4.000	0,000	0,000	4.000	0,000	0,000	4.000
	Meta financeira		865.788,88	0,000	0,000	865.788,88	0,000	0,000	865.788,88
2.063	MÉDIA E ALTA COMPLEXIDADE AMBULATORIAL E HOSPITALAR Serviços Médicos, Hosp. Ambulatorial/Laboratorial (A)								
	Meta física		4.000	0,000	0,000	4.000	0,000	0,000	4.000
	Meta financeira		51.555.508,13	0,000	0,000	51.555.508,13	0,000	0,000	51.555.508,13
2.064	MÉDIA E ALTA COMPLEXIDADE AMBULATORIAL E HOSPITALAR Serviços Médicos, Hosp. Ambulatorial/Laboratorial (A) - PROGRAMA BRASIL SORRIDENTE								
	Meta física		4.000	0,000	0,000	4.000	0,000	0,000	4.000
	Meta financeira		88.798,86	0,000	0,000	88.798,86	0,000	0,000	88.798,86
2.065	MÉDIA E ALTA COMPLEXIDADE AMBULATORIAL E HOSPITALAR Serviços Médicos, Hosp. Ambulatorial/Laboratorial (A) - REDE CEGONHA								
	Meta física		4.000	0,000	0,000	4.000	0,000	0,000	4.000
	Meta financeira		133.198,29	0,000	0,000	133.198,29	0,000	0,000	133.198,29
2.066	MÉDIA E ALTA COMPLEXIDADE AMBULATORIAL E HOSPITALAR Serviços Médicos, Hosp. Ambulatorial/Laboratorial (A) - FAEC CIRURGIAS ELETIVAS								
	Meta física		4.000	0,000	0,000	4.000	0,000	0,000	4.000
	Meta financeira		217.557,22	0,000	0,000	217.557,22	0,000	0,000	217.557,22

Código	Programa Ação	Produto (Un)	PPA 2018-2021	Despesas Orçamentárias		Saldo PPA	LDO 2018	LOA 2018	Saldo Atualizado PPA
				Realizado 2018-2021	Orçamento				
<b>Entidade: 2 - FUNDO MUNICIPAL DE SAÚDE MARACAJU</b>									
<b>Órgão: 02.00 - FUNDO MUNICIPAL DE SAÚDE</b>									
<b>Unidade: 02.13 - FUNDO MUNICIPAL DE SAÚDE</b>									
<b>0118 GESTÃO DA SAUDE PÚBLICA MUNICIPAL</b>									
2.068	VIGILÂNCIA EM SAÚDE - VIGILÂNCIA SANITÁRIA	Vigilância e fiscaliz. sanitária (A)							
	Meta física	4,000	0,000	0,000	4,000	0,000	0,000	0,000	4,000
	Meta financeira	2.406.449,15	0,00	0,00	2.406.449,15	0,00	0,00	0,00	2.406.449,15
2.069	VIGILÂNCIA EM SAÚDE - VIGILÂNCIA EPIDEMIOLÓGICA	Vigilância Epimedologica (A)							
	Meta física	4,000	0,000	0,000	4,000	0,000	0,000	0,000	4,000
	Meta financeira	2.992.521,61	0,00	0,00	2.992.521,61	0,00	0,00	0,00	2.992.521,61
2.070	VIGILÂNCIA EM SAÚDE - DST/AIDS/HEPATITES VIRAIS	Vigilância Epimedologica (A)							
	Meta física	4,000	0,000	0,000	4,000	0,000	0,000	0,000	4,000
	Meta financeira	133.198,29	0,00	0,00	133.198,29	0,00	0,00	0,00	133.198,29
2.071	VIGILÂNCIA EM SAÚDE - ENDEMIAS	Vigilância Epimedologica (A)							
	Meta física	4,000	0,000	0,000	4,000	0,000	0,000	0,000	4,000
	Meta financeira	190.917,57	0,00	0,00	190.917,57	0,00	0,00	0,00	190.917,57
2.072	VIGILÂNCIA EM SAÚDE - IMUNIZAÇÃO	Vigilância Epimedologica (A)							
	Meta física	4,000	0,000	0,000	4,000	0,000	0,000	0,000	4,000
	Meta financeira	124.318,41	0,00	0,00	124.318,41	0,00	0,00	0,00	124.318,41
2.073	VIGILÂNCIA EM SAÚDE - SAÚDE NA ESCOLA	Saude na Escola (A)							
	Meta física	4,000	0,000	0,000	4,000	0,000	0,000	0,000	4,000
	Meta financeira	110.998,58	0,00	0,00	110.998,58	0,00	0,00	0,00	110.998,58

Código	Programa Ação	Produto (Un)	PPA 2018-2021	Despesas Orçamentárias		Saldo PPA	LDO 2018	LOA 2018	Saldo Atualizado PPA
				Realizado 2018-2021	Orçamento				
<b>Entidade: 3 - FUNDO MUN. DE ASSISTENCIA SOCIAL MARACAJU</b>									
<b>Órgão: 02.00 - FUNDO MUNICIPAL DE ASSISTÊNCIA SOCIAL</b>									
<b>Unidade: 02.14 - FUNDO MUNICIPAL DE ASSISTÊNCIA SOCIAL</b>									
<b>0122 GESTÃO DA POLÍTICA PÚBLICA DE ASSISTÊNCIA SOCIAL GERAL</b>									
1.021	AMPLIAÇÃO E REFORMAS DE UNIDADES ASSISTENCIAIS PÚBLICAS E PRIVADAS	Serviços Assistenciais (GP)							
	Meta física		1,000	0,000	0,000	1,000	0,000	0,000	1,000
	Meta financeira		2.690.605,46	0,00	0,00	2.690.605,46	0,00	0,00	2.690.605,46
2.059	MANUTENÇÃO DO CONSELHO DE ASSISTÊNCIA SOCIAL	CMAS (A)							
	Meta física		4,000	0,000	0,000	4,000	0,000	0,000	4,000
	Meta financeira		142.078,21	0,00	0,00	142.078,21	0,00	0,00	142.078,21
2.074	MANUTENÇÃO DO FUNDO DE ASSISTÊNCIA SOCIAL	Administração do Fundo (A)							
	Meta física		4,000	0,000	0,000	4,000	0,000	0,000	4,000
	Meta financeira		688.191,17	0,00	0,00	688.191,17	0,00	0,00	688.191,17
2.075	PSB - PROTEÇÃO SOCIAL BÁSICA - PROJETO MIRIM	PSB - CRAS (A)							
	Meta física		4,000	0,000	0,000	4,000	0,000	0,000	4,000
	Meta financeira		241.976,89	0,00	0,00	241.976,89	0,00	0,00	241.976,89
2.076	PSB - PROTEÇÃO SOCIAL BÁSICA - PROJÓVEM ADOLESCENTE SCFC(GP) (A) (15 A 17 ANOS)								
	Meta física		4,000	0,000	0,000	4,000	0,000	0,000	4,000
	Meta financeira		417.354,65	0,00	0,00	417.354,65	0,00	0,00	417.354,65
2.077	PSE - PROTEÇÃO SOCIAL BÁSICO - CONVIVER	SCFV - Conviver(GP) (A)							
	Meta física		4,000	0,000	0,000	4,000	0,000	0,000	4,000
	Meta financeira		412.914,70	0,00	0,00	412.914,70	0,00	0,00	412.914,70
2.078	PSE - PROTEÇÃO SOCIAL BÁSICA - CRAS	Serviços Essenciais (A)							
	Meta física		4,000	0,000	0,000	4,000	0,000	0,000	4,000
	Meta financeira		701.511,00	0,00	0,00	701.511,00	0,00	0,00	701.511,00

Código	Programa Ação	Produto (Un)	PPA 2018-2021	Despesas Orçamentárias		LDO 2018	LOA 2018	Saldo Atualizado PPA
				Realizado 2018-2021	Orçamento			
<b>Entidade: 3 - FUNDO MUN. DE ASSISTENCIA SOCIAL MARACAJU</b>								
<b>Órgão: 02.00 - FUNDO MUNICIPAL DE ASSISTÊNCIA SOCIAL</b>								
<b>Unidade: 02.14 - FUNDO MUNICIPAL DE ASSISTÊNCIA SOCIAL</b>								
<b>0122 GESTÃO DA POLÍTICA PÚBLICA DE ASSISTÊNCIA SOCIAL GERAL</b>								
2.079	PSE - PROTEÇÃO SOCIAL BÁSICA - PAIF	PAIF (A)						
	Meta física		14.000,000	0,000	0,000	0,000	0,000	14.000,000
	Meta financeira		466.194,02	0,00	0,00	0,00	0,00	466.194,02
2.080	PSE - MÉDIA COMPLEXIDADE - PAEFI/CREAS	PAEFI (A)						
	Meta física		2.040,000	0,000	0,000	0,000	0,000	2.040,000
	Meta financeira		856.909,00	0,00	0,00	0,00	0,00	856.909,00
2.081	PSE - ALTA COMPLEXIDADE - ACOLHIMENTO INSTITUCIONAL AO IDOSO/PESSOAS DE RISCO	Apoio a família vulnerabilizada e geração de renda (GP)						
	Meta física		13.200,000	0,000	0,000	0,000	0,000	13.200,000
	Meta financeira		874.668,72	0,00	0,00	0,00	0,00	874.668,72
2.082	PSE - ALTA COMPLEXIDADE - ESPAÇO VIDA	Serv. Acolhim. Institucional (A)						
	Meta física		100,000	0,000	0,000	0,000	0,000	100,000
	Meta financeira		443.994,30	0,00	0,00	0,00	0,00	443.994,30
2.083	PSE - ALTA COMPLEXIDADE - APAE	Assistência Especial (A)						
	Meta física		4,000	0,000	0,000	0,000	0,000	4,000
	Meta financeira		443.994,30	0,00	0,00	0,00	0,00	443.994,30
2.084	MANUTENÇÃO E AQUISIÇÃO DE VEICULOS PARA ASSISTÊNCIA SOCIAL	Manutenção/Veículo (UN)						
	Meta física		4,000	0,000	0,000	0,000	0,000	4,000
	Meta financeira		310.796,01	0,00	0,00	0,00	0,00	310.796,01
2.085	IGD - SUAS	Apoio a família vulnerabilizada e geração de renda (A)						
	Meta física		6.590,000	0,000	0,000	0,000	0,000	6.590,000
	Meta financeira		293.036,27	0,00	0,00	0,00	0,00	293.036,27

Código	Programa Ação	Produto (Un)	PPA 2018-2021	Despesas Orçamentárias		Saldo PPA	LDO 2018	LOA 2018	Saldo Atualizado PPA
				Realizado 2018-2021	Orçamento				
<b>Entidade: 3 - FUNDO MUN. DE ASSISTENCIA SOCIAL MARACAJU</b>									
<b>Órgão: 02.00 - FUNDO MUNICIPAL DE ASSISTÊNCIA SOCIAL</b>									
<b>Unidade: 02.14 - FUNDO MUNICIPAL DE ASSISTÊNCIA SOCIAL</b>									
<b>0122 GESTÃO DA POLÍTICA PÚBLICA DE ASSISTÊNCIA SOCIAL GERAL</b>									
2.086	IDG - BOLSA FAMILIA		9.625.796,50	0,00	0,00	9.625.796,50	0,00	0,00	9.625.796,50
	Meta física	Apoio a família vulnerabilizada e geração de renda (A)	5.760,000	0,000	0,000	5.760,000	0,000	0,000	5.760,000
	Meta financeira		233.097,02	0,00	0,00	233.097,02	0,00	0,00	233.097,02
2.087	QUALIFICAÇÃO PROFISSIONAL NO ÂMBITO DO PROGRAMA NACIONAL DE ACESSO TÉCNICO E EMPREGO - PRONATEC	Administração do Fundo (GP)							
	Meta física		4,000	0,000	0,000	4,000	0,000	0,000	4,000
	Meta financeira		408.474,78	0,00	0,00	408.474,78	0,00	0,00	408.474,78
<b>Entidade: 4 - FUNDO MUN. DIR. DA CRIANÇA E DO ADOLESC. MARACAJU</b>									
<b>Órgão: 02.00 - FUNDO MUNICIPAL DOS DIREITOS DA CRIANÇA E DO ADOLE</b>									
<b>Unidade: 02.15 - FUNDO MUNICIPAL DOS DIREITOS DA CRIANÇA E DO ADOLE</b>									
<b>0122 GESTÃO DA POLÍTICA PÚBLICA DE ASSISTÊNCIA SOCIAL GERAL</b>									
2.088	MANUTENÇÃO E ENCARGOS DO CONSELHO TUTELAR E OUTROS	Assistência a criança e ao adolescente (UN)							
	Meta física		4,000	0,000	0,000	4,000	0,000	0,000	4,000
	Meta financeira		1.966.894,77	0,00	0,00	1.966.894,77	0,00	0,00	1.966.894,77
2.089	ATENDIMENTO AOS ENCARGOS DOS DIREITOS DA CRIANÇA E DO ADOLESCENTE	Assistência a criança e ao adolescente (UN)							
	Meta física		4,000	0,000	0,000	4,000	0,000	0,000	4,000
	Meta financeira		399.594,88	0,00	0,00	399.594,88	0,00	0,00	399.594,88
<b>Entidade: 5 - FUNDO MUN. DE INVESTIMENTOS SOCIAIS MARACAJU</b>									
<b>Órgão: 02.00 - FUNDO MUNICIPAL DE INVESTIMENTOS SOCIAIS</b>									
<b>Unidade: 02.16 - FUNDO MUNICIPAL DE INVESTIMENTOS SOCIAIS</b>									
<b>0118 GESTÃO DA SAUDE PÚBLICA MUNICIPAL</b>									
2.091	DESENVOLVIMENTO DAS AÇÕES DE SAÚDE PARA ASSISTÊNCIA HOSP/AMBULATORIAL	Assistência Hospitalar/Ambulat (A)							
	Meta física		4,000	0,000	0,000	4,000	0,000	0,000	4,000
	Meta financeira		11.987.846,10	0,00	0,00	11.987.846,10	0,00	0,00	11.987.846,10


Código	Programa Ação	Produto (Un)	PPA 2018-2021	Despesas Orçamentárias		LDO 2018	LOA 2018	Saldo Atualizado PPA
				Realizado 2018-2021	Orçamento			
<b>Entidade: 5 - FUNDO MUN. DE INVESTIMENTOS SOCIAIS MARACAJU</b>								
<b>Órgão: 02.00 - FUNDO MUNICIPAL DE INVESTIMENTOS SOCIAIS</b>								
<b>Unidade: 02.16 - FUNDO MUNICIPAL DE INVESTIMENTOS SOCIAIS</b>								
<b>0120 GESTÃO DA POLÍTICA HABITACIONAL</b>								
1.024	CONSTRUÇÕES DE UNIDADES HABITACIONAIS URBANAS	Habitação Popular Urbana (UN)	200,000	0,000	0,000	0,000	0,000	200,000
	Meta física			0,000	0,000	0,000	0,000	62.159,20
	Meta financeira		62.159,20					
<b>0122 GESTÃO DA POLÍTICA PÚBLICA DE ASSISTÊNCIA SOCIAL GERAL</b>								
2.090	DESENVOLVIMENTO DAS AÇÕES DE ASSISTÊNCIA SOCIAL EM SERVIÇOS ASSISTENCIAIS (A) GERAL		4,000	0,000	0,000	0,000	0,000	4,000
	Meta física			0,000	0,000	0,000	0,000	3.551.954,40
	Meta financeira		3.551.954,40					
<b>Entidade: 6 - FUNDO MANT. DESENV. DA EDUCAÇÃO BÁSICA MARACAJU</b>								
<b>Órgão: 02.00 - FUNDO DE MAN. DES. DA EDU. BAS. VAL. MAG - FUNDEB</b>								
<b>Unidade: 02.17 - FUNDO DE MAN. DES. DA EDU. BAS. VAL. MAG - FUNDEB</b>								
<b>0115 GESTÃO DA REDE EDUCACIONAL DO MUNICÍPIO</b>								
2.092	MANUTENÇÃO OPERACIONAL DO FUNDEB - 60%	Administração/Educação (GP)	1.380,000	0,000	0,000	0,000	0,000	1.380,000
	Meta física			0,000	0,000	0,000	0,000	47.103.355,29
	Meta financeira		47.103.355,29					
2.093	MANUTENÇÃO OPERACIONAL DO FUNDEB - 40%	Administração/Educação (GP)	814,000	0,000	0,000	0,000	0,000	814,000
	Meta física			0,000	0,000	0,000	0,000	22.950.065,37
	Meta financeira		22.950.065,37					
2.094	MANUTENÇÃO OPERACIONAL DO FUNDEB - Educação Infantil (GP) 60%	Educação Infantil (GP)	612,000	0,000	0,000	0,000	0,000	612,000
	Meta física			0,000	0,000	0,000	0,000	14.132.338,57
	Meta financeira		14.132.338,57					
2.095	MANUTENÇÃO OPERACIONAL DO FUNDEB - Educação Infantil (GP) 40%	Educação Infantil (GP)	512,000	0,000	0,000	0,000	0,000	512,000
	Meta física			0,000	0,000	0,000	0,000	13.803.782,78
	Meta financeira		13.803.782,78					

Código	Programa Ação	Produto (Un)	PPA 2018-2021	Despesas Orçamentárias		Saldo PPA	LDO 2018	LOA 2018	Saldo Atualizado PPA
				Realizado 2018-2021	Orçamento				
<b>Entidade: 7 - FUNDO MUN. DE HABIT. E INTERESSE SOCIAL MARACAJU</b>									
<b>Órgão: 02.00 - FUNDO MUNICIPAL DE HABITAÇÃO E INTERESSE SOCIAL</b>									
<b>Unidade: 02.19 - FUNDO MUNICIPAL DE HABITAÇÃO E INTERESSE SOCIAL</b>									
<b>0120 GESTÃO DA POLÍTICA HABITACIONAL</b>									
1.022	CONSTRUÇÃO OU REFORMA DE CÔMODOS PARA ALOJAR PESSOAS EM SITUAÇÃO DE VULNERABILIDADE	Serviços Assistenciais (GP)							
	Meta física		4,000	0,000	0,000	4,000	0,000	0,000	4,000
	Meta financeira		1.423.001,73	0,00	0,00	1.423.001,73	0,00	0,00	1.423.001,73
1.026	CONSTRUÇÕES DE UNIDADES HABITACIONAIS URBANAS	Habitação Popular Urbana (UN)							
	Meta física		480,000	0,000	0,000	480,000	0,000	0,000	480,000
	Meta financeira		1.866.996,03	0,00	0,00	1.866.996,03	0,00	0,00	1.866.996,03
<b>Entidade: 8 - FUNDO MUN. MEIO AMBIENTE MARACAJU</b>									
<b>Órgão: 02.00 - FUNDO MUNICIPAL DE MEIO AMBIENTE</b>									
<b>Unidade: 02.18 - FUNDO MUNICIPAL DE MEIO AMBIENTE</b>									
<b>0112 GESTÃO DA POLÍTICA AMBIENTAL</b>									
1.025	CONSTRUÇÃO E RECUPERAÇÃO DE ÁREA DEGRADADA - PRADE DO ATERRO SANITÁRIO E USINA DE RECICLAGEM	Execução do PRADE e equipamentos do aterro sanitário e usina de reciclagem de lixo (UN)							
	Meta física		4,000	0,000	0,000	4,000	0,000	0,000	4,000
	Meta financeira		297.476,18	0,00	0,00	297.476,18	0,00	0,00	297.476,18
2.096	MANUTENÇÃO DO FUNDO DO MEIO AMBIENTE	Ações do Meio Ambiente (A)							
	Meta física		4,000	0,000	0,000	4,000	0,000	0,000	4,000
	Meta financeira		759.230,23	0,00	0,00	759.230,23	0,00	0,00	759.230,23
2.097	IMPLANTAR, IMPLEMENTAR AÇÕES DE CONSCIENTIZAÇÃO E FISC. AMBIENTAL E REMOÇÃO DE RESÍDUOS SÓLIDOS	Ações do Meio Ambiente (GP)							
	Meta física		4,000	0,000	0,000	4,000	0,000	0,000	4,000
	Meta financeira		235.316,99	0,00	0,00	235.316,99	0,00	0,00	235.316,99

Código	Programa Ação	Produto (Un)	PPA 2018-2021	Despesas Orçamentárias		Saldo PPA	LDO 2018	LOA 2018	Saldo Atualizado PPA
				Realizado 2018-2021	Orçamento				
<b>Entidade: 9 - INSTITUTO DE PREVIDENCIA DE MARACAJU</b>									
<b>Órgão: 03.00 - SERV. DE PREV. SERV. MIN. DE MARACAJU - PREVIMAR</b>									
<b>Unidade: 03.01 - SERV. PREV. SERVID. MIN. MJU - PREVMIMAR</b>									
<b>0108 GESTÃO DA PREVIDÊNCIA SOCIAL</b>									
1.201	AMPLIAÇÃO E REFORMAS DO PRÉDIO DO - PREVMIMAR								
	Meta física		4,000	0,000	0,000	4,000	0,000	0,000	4,000
	Meta financeira		110.998,58	0,00	0,00	110.998,58	0,00	0,00	110.998,58
2.201	MANUTENÇÃO E CUSTEIO ADMINISTRATIVO DO - RPPS								
	Meta física		4,000	0,000	0,000	4,000	0,000	0,000	4,000
	Meta financeira		4.493.222,32	0,00	0,00	4.493.222,32	0,00	0,00	4.493.222,32
2.202	ENCARGOS COM INATIVOS E PENSIONISTAS DO - RPPS								
	Meta física		1.920,000	0,000	0,000	1.920,000	0,000	0,000	1.920,000
	Meta financeira		45.869.051,13	0,00	0,00	45.869.051,13	0,00	0,00	45.869.051,13
<b>9998 RESERVA PREVIDENCIARIA DO RPPS</b>									
2.998	RESERVA PREVIDENCIÁRIA DO RPPS								
	Meta física		4,000	0,000	0,000	4,000	0,000	0,000	4,000
	Meta financeira		71.061.287,72	0,00	0,00	71.061.287,72	0,00	0,00	71.061.287,72
<b>Entidade: 12 - CÂMARA MUNICIPAL DE MARACAJU</b>									
<b>Órgão: 01.00 - CÂMARA MUNICIPAL</b>									
<b>Unidade: 01.01 - CÂMARA MUNICIPAL DE MARACAJU</b>									
<b>0101 GESTÃO DO PROCESSO LEGISLATIVO</b>									
2.001	MANUTENÇÃO DAS ATIVIDADES LEGISLATIVAS								
	Meta física		4,000	0,000	0,000	4,000	0,000	0,000	4,000
	Meta financeira		30.263.240,89	0,00	0,00	30.263.240,89	0,00	0,00	30.263.240,89

Código	Programa Ação	Produto (Un)	PPA 2018-2021	Despesas Orçamentárias		Saldo PPA	LDO 2018	LOA 2018	Saldo Atualizado PPA
				Realizado 2018-2021	Orçamento				
<b>Entidade: 16 - FUND. MUNICIPAL ASS. ESPORTE AMADOR MARACAJU</b>									
<b>Órgão: 02.00 - FUNDO DE ASSISTÊNCIA AO ESPORTE AMADOR - FAEAM</b>									
<b>Unidade: 02.20 - FUNDO DE ASSISTÊNCIA AO ESPORTE AMADOR - FAEAM</b>									
<b>0117 GESTÃO DO ESPORTE E LAZER DO MUNICÍPIO</b>									
<b>2.098 MANUTENÇÃO DO FUNDO DO ESPORTE AMADOR</b>									
	Meta física		4,000	0,000	0,000	4,000	0,000	0,000	4,000
	Meta financeira		1.116.645,69	0,00	0,00	1.116.645,69	0,00	0,00	1.116.645,69
<b>Entidade: 17 - FUNDO INVESTIMENTOS CULTURAIS MUNICÍPIO MARACAJU</b>									
<b>Órgão: 02.00 - FUNDO DE INVESTIMENTOS CULTURAIS</b>									
<b>Unidade: 02.21 - FUNDO DE INVESTIMENTOS CULTURAIS</b>									
<b>0116 GESTÃO DA POLÍTICA CULTURAL E TURÍSTICA</b>									
<b>2.099 MANUTENÇÃO DO FUNDO DE INVESTIMENTOS CULTURAIS</b>									
	Meta física		4,000	0,000	0,000	4,000	0,000	0,000	4,000
	Meta financeira		1.474.061,09	0,00	0,00	1.474.061,09	0,00	0,00	1.474.061,09
<b>Total geral:</b>				0,00	0,00	762.449.414,22	0,00	0,00	762.449.414,22

  
**MAURILIO FERREIRA AZAMBUJA**  
 Prefeito Municipal

  
**LENI SO CARVALHO ANTUNES**  
 Sec. Planejamento e Fazenda

Receita	Código Especificação	Recurso	Aplicação	%	Não detalhado	2018	2019	2020	2021	Valor
<b>Entidade: 1 - PREFEITURA MUNICIPAL DE MARACAJU</b>										
2	1.1.1.3.03.1.1.00.00.00	Imposto sobre a Renda - Trabalho - Principal			106.181.000,00	113.399.670,00	121.337.646,90	129.831.282,14	470.749.599,04	
		0.1.0000	00.00.00	60,000	2.800.000,00	2.996.000,00	3.205.720,00	3.430.120,40	12.431.840,40	
		0.1.0001	01.00.00	25,000	1.680.000,00	1.797.600,00	1.923.432,00	2.058.072,24	7.459.104,24	
		0.1.0002	02.00.00	15,000	700.000,00	749.000,00	801.430,00	857.530,10	3.107.960,10	
5	1.1.1.3.03.4.1.00.00.00	Imposto sobre a Renda - Retido na Fonte - Outros Rendimentos - Principal			420.000,00	449.400,00	480.858,00	514.518,06	1.864.776,06	
		0.1.0000	00.00.00	60,000	100.000,00	107.000,00	114.490,00	122.504,30	443.994,30	
		0.1.0001	01.00.00	25,000	60.000,00	64.200,00	68.694,00	73.502,58	266.396,58	
		0.1.0002	02.00.00	15,000	25.000,00	26.750,00	28.622,50	30.626,08	110.998,58	
1	1.1.1.8.01.1.1.00.00.00	Imposto sobre a Propriedade Predial e Territorial Urbana - Principal			15.000,00	16.050,00	17.173,50	18.375,64	66.599,14	
		0.1.0000	00.00.00	60,000	4.500.000,00	4.815.000,00	5.152.050,00	5.512.693,50	19.979.743,50	
		0.1.0001	01.00.00	25,000	2.700.000,00	2.889.000,00	3.091.230,00	3.307.616,10	11.987.846,10	
		0.1.0002	02.00.00	15,000	1.125.000,00	1.203.750,00	1.288.012,50	1.378.173,38	4.994.935,88	
101	1.1.1.8.01.1.2.00.00.00	Imposto sobre a Propriedade Predial e Territorial Urbana - Multas e Juros			675.000,00	722.250,00	772.807,50	826.904,02	2.996.961,52	
		0.1.0000	00.00.00	60,000	28.000,00	29.960,00	32.057,20	34.301,20	124.318,40	
		0.1.0001	00.00.00	25,000	16.800,00	17.976,00	19.234,32	20.580,72	74.591,04	
		0.1.0002	02.00.00	15,000	7.000,00	7.490,00	8.014,30	8.575,30	31.079,60	
102	1.1.1.8.01.1.3.00.00.00	Imposto sobre a Propriedade Predial e Territorial Urbana - Dívida Ativa			4.200,00	4.494,00	4.808,58	5.145,18	18.647,76	
		0.1.0000	00.00.00	60,000	750.000,00	802.500,00	858.675,00	918.782,25	3.329.957,25	
		0.1.0001	01.00.00	25,000	450.000,00	481.500,00	515.205,00	551.269,35	1.997.974,35	
		0.1.0002	02.00.00	15,000	187.500,00	200.625,00	214.668,75	229.695,56	832.489,31	
103	1.1.1.8.01.1.4.00.00.00	Imposto sobre a Propriedade Predial e Territorial Urbana - Dívida Ativa - Mult			112.500,00	120.375,00	128.801,25	137.817,34	499.493,59	
		0.1.0000	00.00.00	60,000	310.000,00	331.700,00	354.919,00	379.763,33	1.376.382,33	
		0.1.0001	01.00.00	25,000	186.000,00	199.020,00	212.951,40	227.858,00	825.829,40	
		0.1.0002	02.00.00	15,000	77.500,00	82.925,00	88.729,75	94.940,83	344.095,58	
4	1.1.1.8.01.4.1.00.00.00	Imposto sobre Transmissão "Inter Vivos" de Bens Imóveis e de Direitos Reai			46.500,00	49.755,00	53.237,85	56.964,50	206.457,35	
		0.1.0000	00.00.00	60,000	1.500.000,00	1.605.000,00	1.717.350,00	1.837.564,50	6.659.914,50	
		0.1.0001	01.00.00	25,000	900.000,00	963.000,00	1.030.410,00	1.102.538,70	3.995.948,70	
		0.1.0002	02.00.00	15,000	375.000,00	401.250,00	429.337,50	459.391,12	1.664.978,62	
104	1.1.1.8.01.4.2.00.00.00	Imposto sobre Transmissão "Inter Vivos" de Bens Imóveis e de Direitos Reai			225.000,00	240.750,00	257.602,50	275.634,68	998.987,18	
		0.1.0000	00.00.00	60,000	1.000,00	1.070,00	1.144,90	1.225,04	4.439,94	
		0.1.0001	01.00.00	25,000	600,00	642,00	686,94	735,02	2.663,96	
		0.1.0002	02.00.00	15,000	250,00	267,50	286,23	306,25	1.109,98	
3	1.1.1.8.02.3.1.00.00.00	Imposto sobre Serviços de Qualquer Natureza - ISS			150,00	160,50	171,73	183,77	666,00	
		0.1.0000	00.00.00	60,000	12.000.000,00	12.840.000,00	13.738.800,00	14.700.516,00	53.279.316,00	
		0.1.0001	01.00.00	25,000	7.200.000,00	7.704.000,00	8.243.280,00	8.820.309,60	31.967.589,60	
		0.1.0002	02.00.00	15,000	3.000.000,00	3.210.000,00	3.434.700,00	3.675.129,00	13.319.829,00	
105	1.1.1.8.02.3.2.00.00.00	Imposto sobre Serviços de Qualquer Natureza - Multas e Juros			1.800.000,00	1.926.000,00	2.060.820,00	2.205.077,40	7.991.897,40	
		0.1.0000	00.00.00	60,000	36.000,00	38.520,00	41.216,40	44.101,55	159.837,95	
		0.1.0001	01.00.00	25,000	21.600,00	23.112,00	24.729,84	26.460,93	95.902,77	
		0.1.0002	02.00.00	15,000	9.000,00	9.630,00	10.304,10	11.025,39	39.959,49	
		0.1.0000	00.00.00	60,000	5.400,00	5.778,00	6.182,46	6.615,23	23.975,69	

Receita	Código Especificação	Recurso	Aplicação	%	Não detalhado	2018	2019	2020	2021	Valor
<b>Entidade: 1 - PREFEITURA MUNICIPAL DE MARACAJU</b>										
106	1.1.1.8.02.3.3.00.00.00	Imposto sobre Serviços de Qualquer Natureza - Dívida Ativa				106.181.000,00	113.399.670,00	121.337.646,90	129.831.282,14	470.749.599,04
		0.1.0000	00.00.00	60,000		400.000,00	428.000,00	457.960,00	490.017,20	1.775.977,20
		0.1.0001	00.00.00	25,000		240.000,00	256.800,00	274.776,00	294.010,32	1.065.586,32
		0.1.0002	02.00.00	15,000		100.000,00	107.000,00	114.490,00	122.504,30	443.994,30
107	1.1.1.8.02.3.4.00.00.00	Imposto sobre Serviços de Qualquer Natureza - Multas e Juro;				155.000,00	165.850,00	177.459,50	189.881,66	688.191,16
		0.1.0000	00.00.00	60,000		93.000,00	99.510,00	106.475,70	113.929,00	412.914,70
		0.1.0001	01.00.00	25,000		38.750,00	41.462,50	44.364,88	47.470,41	172.047,79
		0.1.0002	02.00.00	15,000		23.250,00	24.877,50	26.618,92	28.482,25	103.228,67
6	1.1.2.1.01.1.1.01.00.00	Tx de Funcionamento Estab/Com/Ind/P Serviços				500.000,00	535.000,00	572.450,00	612.521,50	2.219.971,50
		0.1.0000	00.00.00	100,000		500.000,00	535.000,00	572.450,00	612.521,50	2.219.971,50
7	1.1.2.1.01.1.1.02.00.00	Taxa de Publicidade Comercial				1.000,00	1.070,00	1.144,90	1.225,04	4.439,94
		0.1.0000	00.00.00	100,000		1.000,00	1.070,00	1.144,90	1.225,04	4.439,94
8	1.1.2.1.01.1.1.03.00.00	Taxa de Funcionamento em Horário Especial				10.000,00	10.700,00	11.449,00	12.250,43	44.399,43
		0.1.0000	00.00.00	100,000		10.000,00	10.700,00	11.449,00	12.250,43	44.399,43
9	1.1.2.1.01.1.1.04.00.00	Taxa de Licença para Execução de Obras				20.000,00	21.400,00	22.898,00	24.500,86	88.798,86
		0.1.0000	00.00.00	100,000		20.000,00	21.400,00	22.898,00	24.500,86	88.798,86
10	1.1.2.1.01.1.1.05.00.00	Taxa de Autorização de Funcionamento de Transporte				1.000,00	1.070,00	1.144,90	1.225,04	4.439,94
		0.1.0000	00.00.00	100,000		1.000,00	1.070,00	1.144,90	1.225,04	4.439,94
11	1.1.2.1.01.1.1.06.00.00	Taxa de Utilização de Área de Domínio Público				1.000,00	1.070,00	1.144,90	1.225,04	4.439,94
		0.1.0000	00.00.00	100,000		1.000,00	1.070,00	1.144,90	1.225,04	4.439,94
12	1.1.2.1.01.1.1.07.00.00	Taxa de Aprovação de Projetos de Construção Civil				20.000,00	21.400,00	22.898,00	24.500,86	88.798,86
		0.1.0000	00.00.00	100,000		20.000,00	21.400,00	22.898,00	24.500,86	88.798,86
13	1.1.2.1.01.1.1.08.00.00	Taxa de Alinhamento e Nivelamento				1.000,00	1.070,00	1.144,90	1.225,04	4.439,94
		0.1.0000	00.00.00	100,000		1.000,00	1.070,00	1.144,90	1.225,04	4.439,94
15	1.1.2.1.01.1.1.09.00.00	Outras Taxas pelo Poder de Polícia				30.000,00	32.100,00	34.347,00	36.751,29	133.198,29
		0.1.0000	00.00.00	100,000		30.000,00	32.100,00	34.347,00	36.751,29	133.198,29
14	1.1.2.1.01.1.1.10.00.00	Taxa de Apreensão, Depósito ou Liberação de Animais				1.000,00	1.070,00	1.144,90	1.225,04	4.439,94
		0.1.0000	00.00.00	100,000		1.000,00	1.070,00	1.144,90	1.225,04	4.439,94
16	1.1.2.2.01.1.0.01.00.00	Taxa de Serviços Cadastrais				26.000,00	27.820,00	29.767,40	31.851,12	115.438,52
		0.1.0000	00.00.00	100,000		26.000,00	27.820,00	29.767,40	31.851,12	115.438,52
17	1.1.2.2.01.1.0.02.00.00	Taxa de Cemitérios				1.000,00	1.070,00	1.144,90	1.225,04	4.439,94
		0.1.0000	00.00.00	100,000		1.000,00	1.070,00	1.144,90	1.225,04	4.439,94
18	1.1.2.2.01.1.0.03.00.00	Taxa de Limpeza Pública				1.400.000,00	1.498.000,00	1.602.860,00	1.715.060,20	6.215.920,20
		0.1.0000	00.00.00	100,000		1.400.000,00	1.498.000,00	1.602.860,00	1.715.060,20	6.215.920,20
19	1.1.2.2.01.1.0.04.00.00	Outras Taxas pela Prestação de Serviços				101.000,00	108.070,00	115.634,90	123.729,34	448.434,24
		0.1.0000	00.00.00	100,000		101.000,00	108.070,00	115.634,90	123.729,34	448.434,24
20	1.1.3.8.04.1.1.01.00.00	Contribuição para Pavimentação e Obras Complementares				30.000,00	32.100,00	34.347,00	36.751,29	133.198,29
		0.1.0005	00.00.00	100,000		30.000,00	32.100,00	34.347,00	36.751,29	133.198,29

Receita	Código Especificação	Recurso	Aplicação	%	Não detalhado	2018	2019	2020	2021	Valor
<b>Entidade: 1 - PREFEITURA MUNICIPAL DE MARACAJU</b>										
21	1.1.3.8.99.1.0.01.00.00	Outras Contribuições de Melhorias			106.181.000,00	113.399.670,00	121.337.646,90	129.831.282,14	470.749.599,04	
		0.1.0005	100,000		1.000,00	1.070,00	1.144,90	1.225,04	4.439,94	
23	1.2.3.0.00.0.01.00.00	Contribuição para Custeio da Iluminação Pública			1.000,00	1.070,00	1.144,90	1.225,04	4.439,94	
		0.1.0017	00,000	100,000	5.500.000,00	5.885.000,00	6.296.950,00	6.737.736,50	24.419.686,50	
24	1.3.1.0.01.1.1.01.00.00	Aluguéis			5.500.000,00	5.885.000,00	6.296.950,00	6.737.736,50	24.419.686,50	
		0.1.0000	00,000	100,000	12.000,00	12.840,00	13.738,80	14.700,52	53.279,32	
25	1.3.1.0.99.1.1.01.00.00	Outras Receitas Imobiliárias			12.000,00	12.840,00	13.738,80	14.700,52	53.279,32	
		0.1.0000	00,000	100,000	1.000,00	1.070,00	1.144,90	1.225,04	4.439,94	
26	1.3.2.1.00.1.1.01.00.00	Remuneração de Depósitos Vinculados Royalties			1.000,00	1.070,00	1.144,90	1.225,04	4.439,94	
		0.1.0070	100,000		1.000,00	1.070,00	1.144,90	1.225,04	4.439,94	
27	1.3.2.1.00.1.1.02.00.00	Remuneração de Depósitos Bancários - MDE			10.000,00	10.700,00	11.449,00	12.250,43	44.399,43	
		0.1.0013	01,000	100,000	10.000,00	10.700,00	11.449,00	12.250,43	44.399,43	
28	1.3.2.1.00.1.1.03.00.00	Remuneração de Depósitos Bancários - CIDE			1.000,00	1.070,00	1.144,90	1.225,04	4.439,94	
		0.1.0016	100,000		1.000,00	1.070,00	1.144,90	1.225,04	4.439,94	
30	1.3.2.1.00.1.1.04.00.00	Remuneração de Outros Depósitos Bancários Vinculados - PMM			170.000,00	181.900,00	194.633,00	208.257,31	754.790,31	
		0.1.0000	00,000	100,000	170.000,00	181.900,00	194.633,00	208.257,31	754.790,31	
29	1.3.2.1.00.1.1.05.00.00	Remuneração de Depósitos de Poupança			30.000,00	32.100,00	34.347,00	36.751,29	133.198,29	
		0.1.0000	00,000	100,000	30.000,00	32.100,00	34.347,00	36.751,29	133.198,29	
31	1.3.2.1.00.1.1.06.00.00	Remuneração de Depósitos de Receitas não Vinculadas			30.000,00	32.100,00	34.347,00	36.751,29	133.198,29	
		0.1.0000	00,000	100,000	100.000,00	107.000,00	114.490,00	122.504,30	443.994,30	
32	1.6.1.0.01.1.1.01.00.00	Outros Serviços Comerciais			100.000,00	107.000,00	114.490,00	122.504,30	443.994,30	
		0.1.0012	02,000	100,000	1.000,00	1.070,00	1.144,90	1.225,04	4.439,94	
33	1.6.1.0.01.1.1.02.00.00	Outros Serviços Financeiros			1.000,00	1.070,00	1.144,90	1.225,04	4.439,94	
		0.1.0000	00,000	100,000	1.000,00	1.070,00	1.144,90	1.225,04	4.439,94	
34	1.6.1.0.01.1.1.03.00.00	Outros Serviços de Transporte			1.000,00	1.070,00	1.144,90	1.225,04	4.439,94	
		0.1.0012	02,000	100,000	1.000,00	1.070,00	1.144,90	1.225,04	4.439,94	
35	1.6.1.0.01.1.1.04.00.00	Serviços de Inscrição em Concursos Públicos			10.000,00	10.700,00	11.449,00	12.250,43	44.399,43	
		0.1.0000	00,000	100,000	10.000,00	10.700,00	11.449,00	12.250,43	44.399,43	
36	1.6.1.0.01.1.1.05.00.00	Serviços de Vendas de Editais			3.000,00	3.210,00	3.434,70	3.675,13	13.319,83	
		0.1.0000	00,000	100,000	3.000,00	3.210,00	3.434,70	3.675,13	13.319,83	
37	1.6.1.0.01.1.1.06.00.00	Serviços de Fotocópias ou Cópias Heliográficas			1.000,00	1.070,00	1.144,90	1.225,04	4.439,94	
		0.1.0000	00,000	100,000	1.000,00	1.070,00	1.144,90	1.225,04	4.439,94	
96	1.7.1.8.01.2.1.00.00.00	Cota-Parte do Fundo de Participação dos Municípios - Cota Mensal - Princip			26.000.000,00	27.820.000,00	29.767.400,00	31.851.118,00	115.438.518,00	
		0.1.0000	00,000	60,000	15.600.000,00	16.692.000,00	17.860.440,00	19.110.670,80	69.263.110,80	
		0.1.0001	01,000	25,000	6.500.000,00	6.955.000,00	7.441.850,00	7.962.779,50	28.859.629,50	
		0.1.0002	02,000	15,000	3.900.000,00	4.173.000,00	4.465.110,00	4.777.667,70	17.315.777,70	
38	9.1.7.1.8.01.2.1.11.00.00	Dedução FUNDEB - FPM			-5.200.000,00	-5.564.000,00	-5.953.480,00	-6.370.223,60	-23.087.703,60	
		0.1.0000	00,000	100,000	-5.200.000,00	-5.564.000,00	-5.953.480,00	-6.370.223,60	-23.087.703,60	

Receita	Código Especificação	Recurso	Aplicação	%	Não detalhado	2018	2019	2020	2021	Valor
<b>Entidade: 1 - PREFEITURA MUNICIPAL DE MARACAJU</b>										
97	1.7.1.8.01.5.1.00.00.00	Cota-Parte do Imposto Sobre a Propriedade Territorial Rural - Principal				106.181.000,00	113.399.670,00	121.337.646,90	129.831.282,14	470.749.599,04
		0.1.0000	00.00.00	60,000		8.000.000,00	8.560.000,00	9.159.200,00	9.800.344,00	35.519.544,00
		0.1.0001	01.00.00	25,000		4.800.000,00	5.136.000,00	5.495.520,00	5.880.206,40	21.311.726,40
		0.1.0002	02.00.00	15,000		2.000.000,00	2.140.000,00	2.289.800,00	2.450.086,00	8.879.886,00
111	9.1.7.1.8.01.5.1.01.00.00	Dedução FUNDEB - ITR				1.200.000,00	1.284.000,00	1.373.880,00	1.470.051,60	5.327.931,60
		0.1.0000	00.00.00	100,000		-1.600.000,00	-1.712.000,00	-1.831.840,00	-1.960.068,80	-7.103.908,80
53	9.1.7.1.8.01.6.1.01.00.00	Dedução FUNDEB - LC Nº 87/96				-1.600.000,00	-1.712.000,00	-1.831.840,00	-1.960.068,80	-7.103.908,80
		0.1.0000	00.00.00	100,000		-26.000,00	-27.820,00	-29.767,40	-31.851,12	-115.438,52
45	1.7.1.8.05.1.1.01.00.00	Transferência da Cota Salário Educação				-26.000,00	-27.820,00	-29.767,40	-31.851,12	-115.438,52
		0.1.0015	01.03.01	100,000		1.200.000,00	1.284.000,00	1.373.880,00	1.470.051,60	5.327.931,60
46	1.7.1.8.05.3.1.00.00.00	Transferências Diretas do FNDE - Programa Nacional de Alimentação Escolar				1.200.000,00	1.284.000,00	1.373.880,00	1.470.051,60	5.327.931,60
		0.1.0015	01.03.00	100,000		660.000,00	706.200,00	755.634,00	808.528,38	2.930.362,38
47	1.7.1.8.05.4.1.00.00.00	Transferências Diretas do FNDE ao Programa Nacional de Apoio ao Transpc				660.000,00	706.200,00	755.634,00	808.528,38	2.930.362,38
		0.1.0015	01.03.00	100,000		165.000,00	176.550,00	188.908,50	202.132,10	732.590,60
48	1.7.1.8.05.9.1.01.00.00	Transfência do Programa Brasil Carinhoso				165.000,00	176.550,00	188.908,50	202.132,10	732.590,60
		0.1.0015	01.03.00	100,000		280.000,00	299.600,00	320.572,00	343.012,04	1.243.184,04
49	1.7.1.8.05.9.1.02.00.00	Outras Transfências do FNDE				280.000,00	299.600,00	320.572,00	343.012,04	1.243.184,04
		0.1.0015	01.03.00	100,000		100.000,00	107.000,00	114.490,00	122.504,30	443.994,30
98	1.7.1.8.06.1.1.00.00.00	Transferência Financeira do ICMS - Desoneração - L.C. Nº 87/96				100.000,00	107.000,00	114.490,00	122.504,30	443.994,30
		0.1.0000	00.00.00	60,000		130.000,00	139.100,00	148.837,00	159.255,59	577.192,59
		0.1.0001	01.00.00	25,000		78.000,00	83.460,00	89.302,20	95.553,35	346.315,55
		0.1.0002	02.00.00	15,000		32.500,00	34.775,00	37.209,25	39.813,90	144.298,15
72	1.7.1.8.10.2.1.01.00.00	Convênio da União para Programa de Educação				19.500,00	20.865,00	22.325,55	23.888,34	86.578,89
		0.1.0020	00.00.00	100,000		200.000,00	214.000,00	228.980,00	245.008,60	887.988,60
71	1.7.1.8.10.5.1.01.00.00	Convênio da União para Programa de Saneamento Básico				200.000,00	214.000,00	228.980,00	245.008,60	887.988,60
		0.1.0023	00.00.00	100,000		100.000,00	107.000,00	114.490,00	122.504,30	443.994,30
73	1.7.1.8.10.9.1.01.00.00	Outras Transferências de Convênio da União				100.000,00	107.000,00	114.490,00	122.504,30	443.994,30
		0.1.0023	00.00.00	100,000		1.600.000,00	1.712.000,00	1.831.840,00	1.960.068,80	7.103.908,80
108	1.7.2.8.01.1.1.00.00.00	Cota-Parte do ICMS - Principal				1.600.000,00	1.712.000,00	1.831.840,00	1.960.068,80	7.103.908,80
		0.1.0000	00.00.00	60,000		43.000.000,00	46.010.000,00	49.230.700,00	52.676.849,00	190.917.549,00
		0.1.0001	01.00.00	25,000		25.800.000,00	27.606.000,00	29.538.420,00	31.606.109,40	114.550.529,40
		0.1.0002	02.00.00	15,000		10.750.000,00	11.502.500,00	12.307.675,00	13.169.212,25	47.729.387,25
58	9.1.7.2.8.01.1.1.01.00.00	Dedução FUNDEB - ICMS				6.450.000,00	6.901.500,00	7.384.605,00	7.901.527,35	28.637.632,35
		0.1.0000	00.00.00	100,000		-8.600.000,00	-9.202.000,00	-9.846.140,00	-10.535.369,80	-38.183.509,80
		0.1.0000	00.00.00	100,000		-8.600.000,00	-9.202.000,00	-9.846.140,00	-10.535.369,80	-38.183.509,80
99	1.7.2.8.01.2.1.00.00.00	Cota-Parte do IPVA - Principal				4.500.000,00	4.815.000,00	5.152.050,00	5.512.693,50	19.979.743,50
		0.1.0000	00.00.00	60,000		2.700.000,00	2.889.000,00	3.091.230,00	3.307.616,10	11.987.846,10
		0.1.0001	01.00.00	25,000		1.125.000,00	1.203.750,00	1.288.012,50	1.378.173,38	4.994.935,88
		0.1.0002	02.00.00	15,000		675.000,00	722.250,00	772.807,50	826.904,02	2.996.961,52

Receita	Código Especificação	Recurso	Aplicação	%	Não detalhado	2018	2019	2020	2021	Valor
<b>Entidade: 1 - PREFEITURA MUNICIPAL DE MARACAJU</b>										
61	9.1.7.2.8.01.2.1.01.00.00	Dedução FUNDEB - IPVA				106.181.000,00	113.399.670,00	121.337.646,90	129.831.282,14	470.749.599,04
		0.1.0000	00.00.00	100,000		-900.000,00	-963.000,00	-1.030.410,00	-1.102.538,70	-3.995.948,70
		0.1.0000	00.00.00	100,000		-900.000,00	-963.000,00	-1.030.410,00	-1.102.538,70	-3.995.948,70
100	1.7.2.8.01.3.1.00.00.00	Cota-Parte do IPI - Municípios - Principal				475.000,00	508.250,00	543.827,50	581.895,42	2.108.972,92
		0.1.0000	00.00.00	60,000		285.000,00	304.950,00	326.296,50	349.137,25	1.265.383,75
		0.1.0001	00.00.00	25,000		118.750,00	127.062,50	135.956,88	145.473,85	527.243,23
		0.1.0002	02.00.00	15,000		71.250,00	76.237,50	81.574,12	87.284,32	316.345,94
65	9.1.7.2.8.01.3.1.01.00.00	Dedução FUNDEB - IPI				-95.000,00	-101.650,00	-108.765,50	-116.379,08	-421.794,58
		0.1.0000	00.00.00	100,000		-95.000,00	-101.650,00	-108.765,50	-116.379,08	-421.794,58
109	1.7.2.8.01.4.1.01.00.00	Cota Parte da Contrib. de Interv. de Domínio Público				160.000,00	171.200,00	183.184,00	196.006,88	710.390,88
		0.1.0016		100,000		160.000,00	171.200,00	183.184,00	196.006,88	710.390,88
66	1.7.2.8.01.9.1.01.00.00	Transferencia do Estado - PNATE				480.000,00	513.600,00	549.552,00	588.020,64	2.131.172,64
		0.1.0024	01.06.05	100,000		480.000,00	513.600,00	549.552,00	588.020,64	2.131.172,64
74	1.7.2.8.10.2.1.01.00.00	Transferências Convênio do Estado para Educação				300.000,00	321.000,00	343.470,00	367.512,90	1.331.982,90
		0.1.0024	01.06.05	100,000		300.000,00	321.000,00	343.470,00	367.512,90	1.331.982,90
75	1.7.2.8.10.2.1.02.00.00	Outras Transferência de Convênio do Estado				100.000,00	107.000,00	114.490,00	122.504,30	443.994,30
		0.1.0027		100,000		100.000,00	107.000,00	114.490,00	122.504,30	443.994,30
69	1.7.2.8.99.1.1.02.00.00	Fundersul Linear Lei nº 1963/99				900.000,00	963.000,00	1.030.410,00	1.102.538,70	3.995.948,70
		0.1.0080		100,000		900.000,00	963.000,00	1.030.410,00	1.102.538,70	3.995.948,70
70	1.7.2.8.99.1.1.03.00.00	Fundersul ICMS Lei nº 1963/99				1.800.000,00	1.926.000,00	2.060.820,00	2.205.077,40	7.991.897,40
		0.1.0080		100,000		1.800.000,00	1.926.000,00	2.060.820,00	2.205.077,40	7.991.897,40
81	1.9.2.1.99.1.1.00.00.00	Outras Indenizações - Principal				10.000,00	10.700,00	11.449,00	12.250,43	44.399,43
		0.1.0000	00.00.00	100,000		10.000,00	10.700,00	11.449,00	12.250,43	44.399,43
110	1.9.2.2.01.2.1.01.00.00	Restituições de Convênios				10.000,00	10.700,00	11.449,00	12.250,43	44.399,43
		0.1.0000	00.00.00	100,000		10.000,00	10.700,00	11.449,00	12.250,43	44.399,43
82	1.9.2.2.99.1.1.00.00.00	Outras Restituições - Principal				20.000,00	21.400,00	22.898,00	24.500,86	88.798,86
		0.1.0000		100,000		20.000,00	21.400,00	22.898,00	24.500,86	88.798,86
84	1.9.9.0.12.2.1.01.00.00	Receitas de Honorários de Advogados				30.000,00	32.100,00	34.347,00	36.751,29	133.198,29
		0.1.0000	00.00.00	100,000		30.000,00	32.100,00	34.347,00	36.751,29	133.198,29
115	1.9.9.0.99.1.2.00.00.00	Outras Receitas - Primárias - Multas e Juros				5.000,00	5.350,00	5.724,50	6.125,22	22.199,72
		0.1.0000	00.00.00	100,000		5.000,00	5.350,00	5.724,50	6.125,22	22.199,72
113	1.9.9.0.99.1.3.01.00.00	Dívida Ativa de Outros Tributos				70.000,00	74.900,00	80.143,00	85.753,01	310.796,01
		0.1.0000	00.00.00	100,000		70.000,00	74.900,00	80.143,00	85.753,01	310.796,01
114	1.9.9.0.99.1.3.02.00.00	Dívida Ativa Não Tributária de Outras Receitas				10.000,00	10.700,00	11.449,00	12.250,43	44.399,43
		0.1.0000	00.00.00	100,000		10.000,00	10.700,00	11.449,00	12.250,43	44.399,43
85	2.1.1.2.00.1.1.01.00.00	Operações de Crédito Internas - Contratuais				200.000,00	0,00	0,00	0,00	200.000,00
		0.1.0090		100,000		200.000,00	0,00	0,00	0,00	200.000,00
86	2.2.1.3.00.1.1.01.00.00	Alienação de Bens Móveis e Semoventes				20.000,00	21.400,00	22.898,00	24.500,86	88.798,86
		0.1.0092		100,000		20.000,00	21.400,00	22.898,00	24.500,86	88.798,86

Receita	Código Especificação	Recurso	Aplicação	%	Não detalhado	2018	2019	2020	2021	Valor
<b>Entidade: 1 - PREFEITURA MUNICIPAL DE MARACAJU</b>										
87	2.2.2.0.0.1.1.01.00.00	Alienação de Bens Imóveis				106.181.000,00	113.399.670,00	121.337.646,90	129.831.282,14	470.749.559,04
						1.000,00	1.070,00	1.144,90	1.225,04	4.439,94
		0.1.0093		100,000		1.000,00	1.070,00	1.144,90	1.225,04	4.439,94
88	2.4.1.8.10.2.1.01.00.00	Convênio com União para Programa de Educação				300.000,00	321.000,00	343.470,00	367.512,90	1.331.982,90
		0.1.0020	01.06.05	100,000		300.000,00	321.000,00	343.470,00	367.512,90	1.331.982,90
89	2.4.1.8.10.5.1.00.00.00	Transferências de Convênios da União destinadas a Programas de Saneam				100.000,00	107.000,00	114.490,00	122.504,30	443.994,30
		0.1.0023	04.03.00	100,000		100.000,00	107.000,00	114.490,00	122.504,30	443.994,30
90	2.4.1.8.10.9.1.01.00.00	Convênio União Ministério do Esporte - Centro Olímpico				100.000,00	107.000,00	114.490,00	122.504,30	443.994,30
		0.1.0023		100,000		100.000,00	107.000,00	114.490,00	122.504,30	443.994,30
91	2.4.1.8.10.9.1.02.00.00	Convênio com a União Drenagem e Asfalto - Vista Alegre				300.000,00	321.000,00	343.470,00	367.512,90	1.331.982,90
		0.1.0023		100,000		300.000,00	321.000,00	343.470,00	367.512,90	1.331.982,90
92	2.4.1.8.10.9.1.03.00.00	Outras Transferência de Convênio				100.000,00	107.000,00	114.490,00	122.504,30	443.994,30
		0.1.0023		100,000		100.000,00	107.000,00	114.490,00	122.504,30	443.994,30
93	2.4.2.8.10.2.1.00.00.00	Transferências de Convênios dos Estados destinadas a Programas de Educ				300.000,00	321.000,00	343.470,00	367.512,90	1.331.982,90
		0.1.0024	01.06.05	100,000		300.000,00	321.000,00	343.470,00	367.512,90	1.331.982,90
94	2.4.2.8.10.9.1.01.00.00	Outros Convênios com o Estado				300.000,00	321.000,00	343.470,00	367.512,90	1.331.982,90
		0.1.0027		100,000		300.000,00	321.000,00	343.470,00	367.512,90	1.331.982,90
95	2.9.9.0.0.1.1.01.00.00	Outras Receitas				10.000,00	10.700,00	11.449,00	12.250,43	44.399,43
		0.1.0000		100,000		10.000,00	10.700,00	11.449,00	12.250,43	44.399,43
<b>Entidade: 2 - FUNDO MUNICIPAL DE SAÚDE MARACAJU</b>										
121	1.1.2.1.01.1.1.01.00.00	Taxa de Fiscalização de Vigilância Sanitária				5.000,00	5.350,00	5.724,50	6.125,22	22.199,72
		0.1.0002	02.00.00	100,000		5.000,00	5.350,00	5.724,50	6.125,22	22.199,72
123	1.3.2.1.00.1.1.01.00.00	Remuneração Depósitos Bancários-Fundo de Saúde				20.000,00	21.400,00	22.898,00	24.500,86	88.798,86
		0.1.0002	02.00.00	100,000		20.000,00	21.400,00	22.898,00	24.500,86	88.798,86
225	1.3.2.1.00.1.1.02.00.00	Remuneração de Depósitos Bancários - Transf SUS				20.000,00	21.400,00	22.898,00	24.500,86	88.798,86
		0.1.0014	02.04.00	100,000		20.000,00	21.400,00	22.898,00	24.500,86	88.798,86
226	1.3.2.1.00.1.1.03.00.00	Remuneração de Depósitos Bancários - Convênio União				20.000,00	21.400,00	22.898,00	24.500,86	88.798,86
		0.1.0021	02.06.00	100,000		20.000,00	21.400,00	22.898,00	24.500,86	88.798,86
227	1.3.2.1.00.1.1.04.00.00	Remuneração de Depósitos Bancários - SUS União				20.000,00	21.400,00	22.898,00	24.500,86	88.798,86
		0.1.0031	02.04.00	100,000		20.000,00	21.400,00	22.898,00	24.500,86	88.798,86
228	1.3.2.1.00.1.1.05.00.00	Remuneração de Depósitos Bancários - Convênio Estado				20.000,00	21.400,00	22.898,00	24.500,86	88.798,86
		0.1.0025	02.06.00	100,000		20.000,00	21.400,00	22.898,00	24.500,86	88.798,86
132	1.7.1.8.03.1.1.01.01.00	PAB Fixo				1.300.000,00	1.391.000,00	1.488.370,00	1.592.555,90	5.771.925,90
133	1.7.1.8.03.1.1.01.02.00	Saude da Familia				1.300.000,00	1.391.000,00	1.488.370,00	1.592.555,90	5.771.925,90
134	1.7.1.8.03.1.1.01.03.00	Agente Comunitário de Saúde - ACS				1.170.000,00	1.251.900,00	1.339.533,00	1.433.300,31	5.194.733,31
		0.1.0014	02.04.00	100,000		1.170.000,00	1.251.900,00	1.339.533,00	1.433.300,31	5.194.733,31
		0.1.0014	02.04.00	100,000		930.000,00	995.100,00	1.064.757,00	1.139.289,99	4.129.146,99
		0.1.0014	02.04.00	100,000		930.000,00	995.100,00	1.064.757,00	1.139.289,99	4.129.146,99

Receita	Código Especificação	Recurso	Aplicação	%	Não detalhado	2018	2019	2020	2021	Valor
<b>Entidade: 2 - FUNDO MUNICIPAL DE SAÚDE MARACAJU</b>										
135	1.7.1.8.03.1.1.01.04.00	0.1.0014	02.04.00	100,000		10.569.000,00	11.308.830,00	12.100.448,10	12.947.479,48	46.925.757,58
	1.7.1.8.03.1.1.01.05.00	0.1.0014	02.04.00	100,000		380.000,00	406.600,00	435.062,00	465.516,34	1.687.178,34
136	1.7.1.8.03.1.1.01.05.00	0.1.0014	02.04.00	100,000		380.000,00	406.600,00	435.062,00	465.516,34	1.687.178,34
	1.7.1.8.03.1.1.01.06.00	0.1.0014	02.04.00	100,000		296.000,00	316.720,00	338.890,40	362.612,73	1.314.223,13
137	1.7.1.8.03.1.1.01.06.00	0.1.0014	02.04.00	100,000		296.000,00	316.720,00	338.890,40	362.612,73	1.314.223,13
	1.7.1.8.03.1.1.01.07.00	0.1.0014	02.04.00	100,000		600.000,00	642.000,00	686.940,00	735.025,80	2.663.965,80
154	1.7.1.8.03.1.1.01.07.00	0.1.0014	02.04.00	100,000		600.000,00	642.000,00	686.940,00	735.025,80	2.663.965,80
	1.7.1.8.03.1.1.01.08.00	0.1.0014	02.04.00	100,000		260.000,00	278.200,00	297.674,00	318.511,18	1.154.385,18
170	1.7.1.8.03.1.1.01.08.00	0.1.0014	02.04.00	100,000		260.000,00	278.200,00	297.674,00	318.511,18	1.154.385,18
	1.7.1.8.03.1.1.02.01.00	0.1.0014	02.04.00	100,000		20.000,00	21.400,00	22.898,00	24.500,86	88.798,86
146	1.7.1.8.03.1.1.02.01.00	0.1.0014	02.04.00	100,000		20.000,00	21.400,00	22.898,00	24.500,86	88.798,86
	1.7.1.8.03.1.1.02.02.00	0.1.0014	02.04.00	100,000		1.940.000,00	2.075.800,00	2.221.106,00	2.376.583,42	8.613.489,42
147	1.7.1.8.03.1.1.02.02.00	0.1.0014	02.04.00	100,000		1.940.000,00	2.075.800,00	2.221.106,00	2.376.583,42	8.613.489,42
	1.7.1.8.03.1.1.02.03.00	0.1.0014	02.04.00	100,000		13.000,00	13.910,00	14.883,70	15.925,56	57.719,26
148	1.7.1.8.03.1.1.02.03.00	0.1.0014	02.04.00	100,000		13.000,00	13.910,00	14.883,70	15.925,56	57.719,26
	1.7.1.8.03.1.1.02.04.00	0.1.0014	02.04.00	100,000		103.000,00	110.210,00	117.924,70	126.179,43	457.314,13
149	1.7.1.8.03.1.1.02.04.00	0.1.0014	02.04.00	100,000		103.000,00	110.210,00	117.924,70	126.179,43	457.314,13
	1.7.1.8.03.1.1.03.01.00	0.1.0014	02.04.00	100,000		20.000,00	21.400,00	22.898,00	24.500,86	88.798,86
150	1.7.1.8.03.1.1.03.01.00	0.1.0014	02.04.00	100,000		20.000,00	21.400,00	22.898,00	24.500,86	88.798,86
	1.7.1.8.03.1.1.04.01.00	0.1.0014	02.04.00	100,000		20.000,00	21.400,00	22.898,00	24.500,86	88.798,86
151	1.7.1.8.03.1.1.04.01.00	0.1.0014	02.04.00	100,000		20.000,00	21.400,00	22.898,00	24.500,86	88.798,86
	1.7.1.8.03.1.1.04.02.00	0.1.0014	02.04.00	100,000		10.000,00	10.700,00	11.449,00	12.250,43	44.399,43
152	1.7.1.8.03.1.1.04.02.00	0.1.0014	02.04.00	100,000		10.000,00	10.700,00	11.449,00	12.250,43	44.399,43
	1.7.1.8.03.1.1.04.03.00	0.1.0014	02.04.00	100,000		36.000,00	38.520,00	41.216,40	44.101,55	159.837,95
153	1.7.1.8.03.1.1.04.03.00	0.1.0014	02.04.00	100,000		36.000,00	38.520,00	41.216,40	44.101,55	159.837,95
	1.7.1.8.03.1.1.05.01.00	0.1.0014	02.04.00	100,000		415.000,00	444.050,00	475.133,50	508.392,84	1.842.576,34
155	1.7.1.8.03.1.1.05.01.00	0.1.0014	02.04.00	100,000		415.000,00	444.050,00	475.133,50	508.392,84	1.842.576,34
	1.7.1.8.03.1.1.06.01.00	0.1.0021	02.04.00	100,000		190.000,00	203.300,00	217.531,00	232.758,17	843.589,17
156	1.7.1.8.03.1.1.06.01.00	0.1.0021	02.04.00	100,000		190.000,00	203.300,00	217.531,00	232.758,17	843.589,17
	1.7.1.8.10.1.1.01.00.00	0.1.0014	02.04.00	100,000		10.000,00	10.700,00	11.449,00	12.250,43	44.399,43
164	1.7.1.8.10.1.1.01.00.00	0.1.0014	02.04.00	100,000		10.000,00	10.700,00	11.449,00	12.250,43	44.399,43
	1.7.2.8.03.1.1.01.00.00	0.1.0021	02.04.00	100,000		100.000,00	107.000,00	114.490,00	122.504,30	443.994,30
157	1.7.2.8.03.1.1.01.00.00	0.1.0021	02.04.00	100,000		100.000,00	107.000,00	114.490,00	122.504,30	443.994,30
	1.7.2.8.03.1.1.02.00.00	0.1.0031	02.04.00	100,000		110.000,00	117.700,00	125.939,00	134.754,73	488.393,73
158	1.7.2.8.03.1.1.02.00.00	0.1.0031	02.04.00	100,000		110.000,00	117.700,00	125.939,00	134.754,73	488.393,73
	1.7.2.8.03.1.1.03.00.00	0.1.0031	02.04.00	100,000		500.000,00	535.000,00	572.450,00	612.521,50	2.219.971,50
159	1.7.2.8.03.1.1.03.00.00	0.1.0031	02.04.00	100,000		500.000,00	535.000,00	572.450,00	612.521,50	2.219.971,50
		0.1.0031	02.04.00	100,000		105.000,00	112.350,00	120.214,50	128.629,52	466.194,02
		0.1.0031	02.04.00	100,000		105.000,00	112.350,00	120.214,50	128.629,52	466.194,02

**Natureza Jurídica não encontrada**  
**. INSTITUTO DE PREVIDENCIA DE MARACAJU**

PLANO PLURIANUAL 2018 a 2021 - PLANEJAMENTO 2018-2021.

Relação Detalhada das Receitas Planejadas

Seleção: Alteração em 17/04/2017 (C) - Lei de Criação do PPA, nº 10 de 31/12/2017

Receita	Código Especificação	Recurso	Aplicação	%	Não detalhado	2018	2019	2020	2021	Valor
<b>Entidade: 2 - FUNDO MUNICIPAL DE SAÚDE MARACAJU</b>										
160	1.7.2.8.03.1.1.04.00.00	Vigilância em Saúde - VS Estratégico	0.1.0031	02.04.00	100,000	10.569.000,00	11.308.830,00	12.100.448,10	12.947.479,48	46.925.757,58
						26.000,00	27.820,00	29.767,40	31.851,12	115.438,52
161	1.7.2.8.03.1.1.05.00.00	Bloco MAC	0.1.0031	02.04.00	100,000	1.200.000,00	1.284.000,00	1.373.880,00	1.470.051,60	5.327.931,60
						1.200.000,00	1.284.000,00	1.373.880,00	1.470.051,60	5.327.931,60
162	1.7.2.8.03.1.1.06.00.00	Bloco da Saúde Bucal	0.1.0031	02.04.00	100,000	10.000,00	10.700,00	11.449,00	12.250,43	44.399,43
						10.000,00	10.700,00	11.449,00	12.250,43	44.399,43
163	1.7.2.8.03.1.1.07.00.00	Repasso Fundo a Fundo - CER	0.1.0031	02.04.00	100,000	20.000,00	21.400,00	22.898,00	24.500,86	88.798,86
						20.000,00	21.400,00	22.898,00	24.500,86	88.798,86
165	1.7.2.8.10.1.1.01.00.00	Transferência de Convênio do Estado para SUS	0.1.0025	02.06.00	100,000	200.000,00	214.000,00	228.980,00	245.008,60	887.988,60
						200.000,00	214.000,00	228.980,00	245.008,60	887.988,60
167	2.4.1.8.10.1.1.01.00.00	Transferência de Convênio da União para o SUS	0.1.0021	02.06.00	100,000	100.000,00	107.000,00	114.490,00	122.504,30	443.994,30
						100.000,00	107.000,00	114.490,00	122.504,30	443.994,30
168	2.4.1.8.10.1.1.02.00.00	Bloco de Investimentos - Estruturação de Unidades	0.1.0021	02.06.00	100,000	100.000,00	107.000,00	114.490,00	122.504,30	443.994,30
						100.000,00	107.000,00	114.490,00	122.504,30	443.994,30
169	2.4.1.8.10.1.1.03.00.00	Bloco de Investimentos - Construção de Academia ao Ar Livre	0.1.0021	02.06.00	100,000	80.000,00	85.600,00	91.592,00	98.003,44	355.195,44
						80.000,00	85.600,00	91.592,00	98.003,44	355.195,44
166	2.4.2.8.10.1.1.01.00.00	Transferência de Convênio do Estado para o SUS	0.1.0025	02.06.00	100,000	100.000,00	107.000,00	114.490,00	122.504,30	443.994,30
						100.000,00	107.000,00	114.490,00	122.504,30	443.994,30
<b>Entidade: 3 - FUNDO MUN. DE ASSISTENCIA SOCIAL MARACAJU</b>										
171	1.3.2.1.00.1.1.01.00.00	Remuneração de Depósitos Bancários - FNAS	0.1.0029	04.03.00	100,000	1.225.000,00	1.310.750,00	1.402.502,50	1.500.677,69	5.438.930,19
						20.000,00	21.400,00	22.898,00	24.500,86	88.798,86
187	1.7.1.8.04.1.1.01.00.00	Programa de Atenção Integral a Família - PAIF	0.1.0029	04.03.00	100,000	110.000,00	117.700,00	125.939,00	134.754,73	488.393,73
						110.000,00	117.700,00	125.939,00	134.754,73	488.393,73
188	1.7.1.8.04.1.1.02.00.00	Índice de Gestão Descentralizada - IGD	0.1.0029	04.03.00	100,000	42.000,00	44.940,00	48.085,80	51.451,81	186.477,61
						42.000,00	44.940,00	48.085,80	51.451,81	186.477,61
189	1.7.1.8.04.1.1.03.00.00	Piso de Alta Complexidade - IDOSO	0.1.0029	04.03.00	100,000	20.000,00	21.400,00	22.898,00	24.500,86	88.798,86
						20.000,00	21.400,00	22.898,00	24.500,86	88.798,86
191	1.7.1.8.04.1.1.04.00.00	Serviços de Média Complexidade - PAEII/GREAS	0.1.0029	04.03.00	100,000	166.000,00	177.620,00	190.053,40	203.357,14	737.030,54
						166.000,00	177.620,00	190.053,40	203.357,14	737.030,54
190	1.7.1.8.04.1.1.05.00.00	Serviços do BPC	0.1.0029	04.04.00	100,000	10.000,00	10.700,00	11.449,00	12.250,43	44.399,43
						10.000,00	10.700,00	11.449,00	12.250,43	44.399,43
192	1.7.1.8.04.1.1.06.00.00	Piso de Transição Média Complexidade - APAE	0.1.0029	04.03.00	100,000	22.000,00	23.540,00	25.187,80	26.950,95	97.678,75
						22.000,00	23.540,00	25.187,80	26.950,95	97.678,75
193	1.7.1.8.04.1.1.08.00.00	Recursos para o C.M.A.S	0.1.0029	04.03.00	100,000	10.000,00	10.700,00	11.449,00	12.250,43	44.399,43
						10.000,00	10.700,00	11.449,00	12.250,43	44.399,43
194	1.7.1.8.04.1.1.09.00.00	Outras Transferências	0.1.0029	04.03.00	100,000	100.000,00	107.000,00	114.490,00	122.504,30	443.994,30
						100.000,00	107.000,00	114.490,00	122.504,30	443.994,30

Receita	Código Especificação	Recurso	Aplicação	%	Não detalhado	2018	2019	2020	2021	Valor
<b>Entidade: 3 - FUNDO MUN. DE ASSISTENCIA SOCIAL MARACAJU</b>										
195	1.7.1.8.04.1.1.10.00.00	PAC I - Espaço Vida				1.225.000,00	1.310.750,00	1.402.502,50	1.500.677,69	5.438.930,19
		0.1.0029	04.03.00	100,000		70.000,00	74.900,00	80.143,00	85.753,01	310.796,01
196	1.7.1.8.04.1.1.11.00.00	Piso Básico Variável - PSB				70.000,00	74.900,00	80.143,00	85.753,01	310.796,01
		0.1.0029	04.03.00	100,000		190.000,00	203.300,00	217.531,00	232.758,17	843.589,17
197	1.7.1.8.04.1.1.12.00.00	IGD - Bolsa Família				190.000,00	203.300,00	217.531,00	232.758,17	843.589,17
		0.1.0029	04.03.00	100,000		65.000,00	69.550,00	74.418,50	79.627,80	288.596,30
184	1.7.1.8.10.3.1.01.00.00	Transferência da União para Programas de Assistência Social				65.000,00	69.550,00	74.418,50	79.627,80	288.596,30
		0.1.0022	04.03.00	100,000		100.000,00	107.000,00	114.490,00	122.504,30	443.994,30
200	1.7.2.8.10.9.1.01.00.00	Transferência de Convênio do Estado para Assistência Social				100.000,00	107.000,00	114.490,00	122.504,30	443.994,30
		0.1.0026	04.03.00	100,000		100.000,00	107.000,00	114.490,00	122.504,30	443.994,30
185	1.7.2.8.99.1.1.01.00.00	SETAS/FEAS				180.000,00	192.600,00	206.082,00	220.507,74	799.189,74
		0.1.0026	04.03.00	100,000		180.000,00	192.600,00	206.082,00	220.507,74	799.189,74
186	1.7.2.8.99.1.1.02.00.00	Demais Transferências do Estado para Assistência Social				20.000,00	21.400,00	22.898,00	24.500,86	88.798,86
		0.1.0026	04.03.00	100,000		20.000,00	21.400,00	22.898,00	24.500,86	88.798,86
<b>Entidade: 4 - FUNDO MUN. DIR. DA CRIANÇA E DO ADOLESC. MARACAJU</b>										
201	1.3.2.1.00.1.1.01.00.00	Remuneração de Depósitos Bancários				70.000,00	74.900,00	80.143,00	85.753,01	310.796,01
		0.1.0050		100,000		10.000,00	10.700,00	11.449,00	12.250,43	44.399,43
202	1.7.4.0.00.1.1.01.00.00	Transferências de Instituições Privadas				20.000,00	21.400,00	22.898,00	24.500,86	88.798,86
		0.1.0050		100,000		20.000,00	21.400,00	22.898,00	24.500,86	88.798,86
203	1.7.7.0.00.1.1.01.00.00	Transferências de Pessoas Físicas				40.000,00	42.800,00	45.796,00	49.001,72	177.597,72
		0.1.0050		100,000		40.000,00	42.800,00	45.796,00	49.001,72	177.597,72
<b>Entidade: 5 - FUNDO MUN. DE INVESTIMENTOS SOCIAIS MARACAJU</b>										
204	1.3.2.1.00.1.1.01.00.00	Remuneração de Depósitos Bancários - FIS SOCIAL				3.514.000,00	3.759.980,00	4.023.178,60	4.304.801,10	15.601.959,70
		0.1.0081		100,000		4.000,00	4.280,00	4.579,60	4.900,17	17.759,77
205	1.3.2.1.00.1.1.02.00.00	Remuneração de Depósitos Bancários - FIS SAÚDE				4.000,00	4.280,00	4.579,60	4.900,17	17.759,77
		0.1.0081	02.00.00	100,000		10.000,00	10.700,00	11.449,00	12.250,43	44.399,43
206	1.7.2.8.99.1.1.01.01.00	FIS - Social				10.000,00	10.700,00	11.449,00	12.250,43	44.399,43
		0.1.0081		100,000		800.000,00	856.000,00	915.920,00	980.034,40	3.551.954,40
207	1.7.2.8.99.1.1.01.02.00	FIS - Saúde				800.000,00	856.000,00	915.920,00	980.034,40	3.551.954,40
		0.1.0081		100,000		2.700.000,00	2.889.000,00	3.091.230,00	3.307.616,10	11.987.846,10
		0.1.0081	02.00.00	100,000		2.700.000,00	2.889.000,00	3.091.230,00	3.307.616,10	11.987.846,10
<b>Entidade: 6 - FUNDO MANT. DESENV. DA EDUCAÇÃO BÁSICA MARACAJU</b>										
124	1.3.2.1.00.1.1.01.00.00	Remuneração de Depósitos Bancários				22.070.000,00	23.614.900,00	25.267.943,00	27.036.699,01	97.989.542,01
		0.1.0018	01.02.00	100,000		70.000,00	74.900,00	80.143,00	85.753,01	310.796,01
						70.000,00	74.900,00	80.143,00	85.753,01	310.796,01

Receita	Código Especificação	Recurso	Aplicação	%	Não detalhado	2018	2019	2020	2021	Valor
<b>Entidade: 6 - FUNDO MANT. DESENV. DA EDUCACÃO BÁSICA MARACAJU</b>										
126	1.7.5.8.01.1.1.01.00.00	Transf. de Rec.FUNDEB e de Val. Profissional				22.070.000,00	23.614.900,00	25.267.943,00	27.036.699,01	97.989.642,01
		0.1.0018	01.02.00	100,000		22.000.000,00	23.540.000,00	25.187.800,00	26.950.946,00	97.678.746,00
						22.000.000,00	23.540.000,00	25.187.800,00	26.950.946,00	97.678.746,00
<b>Entidade: 7 - FUNDO MUN. DE HABIT. E INTERESSE SOCIAL MARACAJU</b>										
128	1.3.2.1.00.1.1.01.00.00	Remuneração de Depósitos Bancários				500,00	535,00	572,45	612,52	2.219,97
		0.1.0023		100,000		500,00	535,00	572,45	612,52	2.219,97
129	1.3.2.1.00.1.1.02.00.00	Remuneração de Depósitos Bancários				500,00	535,00	572,45	612,52	2.219,97
		0.1.0027		100,000		500,00	535,00	572,45	612,52	2.219,97
130	2.4.1.8.10.9.1.01.00.00	Outras Transferências de Convênios da União				20.000,00	21.400,00	22.898,00	24.500,86	88.798,86
		0.1.0023		100,000		20.000,00	21.400,00	22.898,00	24.500,86	88.798,86
131	2.4.2.8.10.9.1.01.00.00	Outras Transferências de Convênio dos Estados				20.000,00	21.400,00	22.898,00	24.500,86	88.798,86
		0.1.0027		100,000		20.000,00	21.400,00	22.898,00	24.500,86	88.798,86
						41.000,00	43.870,00	46.940,90	50.226,76	182.037,66
<b>Entidade: 8 - FUNDO MUN. MEIO AMBIENTE MARACAJU</b>										
173	1.1.2.1.04.1.1.01.00.00	Taxa de Controle e Fiscalização Ambiental				10.000,00	10.700,00	11.449,00	12.250,43	44.399,43
		0.1.0051		100,000		10.000,00	10.700,00	11.449,00	12.250,43	44.399,43
174	1.3.2.1.00.1.1.01.00.00	Remuneração de Depósitos Bancários				5.000,00	5.350,00	5.724,50	6.125,22	22.199,72
		0.1.0000	00.00.00	100,000		5.000,00	5.350,00	5.724,50	6.125,22	22.199,72
175	1.3.2.1.00.1.1.02.00.00	Remuneração de Depósitos Bancários				20.000,00	21.400,00	22.898,00	24.500,86	88.798,86
		0.1.0070		100,000		20.000,00	21.400,00	22.898,00	24.500,86	88.798,86
176	1.7.1.8.02.2.1.01.00.00	Cota-parte da Compensação Financeira de Recursos Minerais - CFEM				90.000,00	96.300,00	103.041,00	110.253,87	399.594,87
		0.1.0070		100,000		90.000,00	96.300,00	103.041,00	110.253,87	399.594,87
177	1.7.1.8.02.6.1.01.00.00	Cota-Parte do Fundo Especial do Petróleo -- FEP				240.000,00	256.800,00	274.776,00	294.010,32	1.065.586,32
		0.1.0070		100,000		240.000,00	256.800,00	274.776,00	294.010,32	1.065.586,32
178	1.7.1.8.02.9.1.01.00.00	Outras Transferências decorrentes de Compensação Financeira pela Explor				10.000,00	10.700,00	11.449,00	12.250,43	44.399,43
		0.1.0070		100,000		10.000,00	10.700,00	11.449,00	12.250,43	44.399,43
180	1.7.1.8.10.9.1.01.00.00	Outras Transferências de Convênios da União				10.000,00	10.700,00	11.449,00	12.250,43	44.399,43
		0.1.0051		100,000		10.000,00	10.700,00	11.449,00	12.250,43	44.399,43
181	1.7.2.8.10.9.1.01.00.00	Outras Transferências de Convênio dos Estados				10.000,00	10.700,00	11.449,00	12.250,43	44.399,43
		0.1.0051		100,000		10.000,00	10.700,00	11.449,00	12.250,43	44.399,43
179	1.7.7.0.00.1.1.01.00.00	Transferências de Pessoas Físicas				10.000,00	10.700,00	11.449,00	12.250,43	44.399,43
		0.1.0051		100,000		10.000,00	10.700,00	11.449,00	12.250,43	44.399,43
182	1.9.1.0.06.1.1.01.00.00	Multas Administrativas por Danos Ambientais				10.000,00	10.700,00	11.449,00	12.250,43	44.399,43
		0.1.0051		100,000		10.000,00	10.700,00	11.449,00	12.250,43	44.399,43

Receita	Código Especificação	Recurso	Aplicação	%	Não detalhado	2018	2019	2020	2021	Valor
<b>Entidade: 8 - FUNDO MUN. MEIO AMBIENTE MARACAJU</b>										
183	2.4.1.8.10.6.1.01.00.00	Transferências de Convênios da União destinadas a Programas de Meio Am				445.000,00	476.150,00	509.480,50	545.144,14	1.975.774,64
		0.1.0051	100,000			30.000,00	32.100,00	34.347,00	36.751,29	133.198,29
						30.000,00	32.100,00	34.347,00	36.751,29	133.198,29
<b>Entidade: 9 - INSTITUTO DE PREVIDENCIA DE MARACAJU</b>										
208	1.2.1.0.04.1.1.01.00.00	Contribuição Patronal de Servidor Ativo				10.000,00	10.700,00	11.449,00	12.250,43	44.399,43
		0.1.0003	03.01.00	100,000		10.000,00	10.700,00	11.449,00	12.250,43	44.399,43
209	1.2.1.0.04.2.1.01.00.00	Contribuição de Servidor Ativo Civil				3.200.000,00	3.424.000,00	3.663.680,00	3.920.137,60	14.207.817,60
		0.1.0003	03.01.00	100,000		3.200.000,00	3.424.000,00	3.663.680,00	3.920.137,60	14.207.817,60
210	1.3.1.0.01.1.1.01.00.00	Aluguéis				5.000,00	5.350,00	5.724,50	6.125,22	22.199,72
		0.1.0003	03.01.00	100,000		5.000,00	5.350,00	5.724,50	6.125,22	22.199,72
211	1.3.2.1.00.4.1.01.00.00	Remuneração dos Investimentos Renda Fixa				11.000.000,00	11.770.000,00	12.593.900,00	13.475.473,00	48.839.373,00
		0.1.0003	03.01.00	100,000		11.000.000,00	11.770.000,00	12.593.900,00	13.475.473,00	48.839.373,00
212	1.3.2.1.00.4.1.02.00.00	Remuneração dos Investimentos Renda Variável				11.000.000,00	11.770.000,00	12.593.900,00	13.475.473,00	48.839.373,00
		0.1.0003	03.01.00	100,000		11.000.000,00	11.770.000,00	12.593.900,00	13.475.473,00	48.839.373,00
213	1.3.2.1.00.4.1.03.00.00	Remuneração dos Investimentos em Fundo Imobiliário				2.500.000,00	2.675.000,00	2.862.250,00	3.062.607,50	11.099.857,50
		0.1.0003	03.01.00	100,000		2.500.000,00	2.675.000,00	2.862.250,00	3.062.607,50	11.099.857,50
214	1.3.9.0.00.1.1.01.00.00	Outras Receitas Patrimoniais - RPPS				5.000,00	5.350,00	5.724,50	6.125,22	22.199,72
		0.1.0003	03.01.00	100,000		5.000,00	5.350,00	5.724,50	6.125,22	22.199,72
215	1.9.2.1.99.1.1.01.00.00	Outras Indenizações				5.000,00	5.350,00	5.724,50	6.125,22	22.199,72
		0.1.0003	03.01.00	100,000		5.000,00	5.350,00	5.724,50	6.125,22	22.199,72
216	1.9.2.2.99.1.1.01.00.00	Restituições				1.000,00	1.070,00	1.144,90	1.225,04	4.439,94
		0.1.0003	03.01.00	100,000		1.000,00	1.070,00	1.144,90	1.225,04	4.439,94
217	1.9.9.0.03.1.1.01.00.00	Compensação Financeira entre RGPS e RPPS				1.000,00	1.070,00	1.144,90	1.225,04	4.439,94
		0.1.0003	03.01.00	100,000		1.000,00	1.070,00	1.144,90	1.225,04	4.439,94
224	7.2.1.0.04.1.0.01.00.00	Contribuição dos Pensionistas Civis ao RPPS				250.000,00	267.500,00	286.225,00	306.260,75	1.109.985,75
		0.1.0003	03.01.00	100,000		250.000,00	267.500,00	286.225,00	306.260,75	1.109.985,75
218	7.2.1.0.04.1.1.01.00.00	Contribuição Patronal ao Servidor Ativo				5.800.000,00	6.206.000,00	6.640.420,00	7.105.249,40	25.751.669,40
		0.1.0003	03.01.00	100,000		5.800.000,00	6.206.000,00	6.640.420,00	7.105.249,40	25.751.669,40
219	7.2.1.0.04.3.1.01.00.00	Contribuições dos Servidores Inativos Civis				1.220.000,00	1.305.400,00	1.396.778,00	1.494.552,46	5.416.730,46
		0.1.0003	03.01.00	100,000		1.220.000,00	1.305.400,00	1.396.778,00	1.494.552,46	5.416.730,46
221	7.2.1.0.99.1.1.00.00.00	Outras Contribuições Sociais - RPPS				2.330.000,00	2.493.100,00	2.667.617,00	2.854.350,19	10.345.067,19
		0.1.0003	03.01.00	100,000		2.330.000,00	2.493.100,00	2.667.617,00	2.854.350,19	10.345.067,19
220	7.2.1.8.01.0.1.01.00.00	Contribuição Previdenciária para Amortização do Déficit Atuarial				845.000,00	904.150,00	967.440,50	1.035.161,34	3.751.751,84
		0.1.0003	03.01.00	100,000		845.000,00	904.150,00	967.440,50	1.035.161,34	3.751.751,84
222	7.9.1.0.04.1.1.01.00.00	Multas e Juros das Contribuições Patronal do Servidor Ativo				150.000,00	160.500,00	171.735,00	183.756,45	665.991,45
		0.1.0003	03.01.00	100,000		150.000,00	160.500,00	171.735,00	183.756,45	665.991,45

Receita	Código Especificação	Recurso	Aplicação	%	Não detalhado	2018	2019	2020	2021	Valor
<b>Entidade: 9 - INSTITUTO DE PREVIDENCIA DE MARACAJU</b>										
223	7.9.1.0.04.2.1.01.00.00	Multas e Juros das Contribuições Patronal do Servidor Ativo			27.373.000,00	29.289.110,00	31.339.347,70	33.533.102,05	121.534.559,75	
		0.1.0003	03.01.00	100,000		50.000,00	53.500,00	57.245,00	61.252,15	221.997,15
						50.000,00	53.500,00	57.245,00	61.252,15	221.997,15
<b>Entidade: 16 - FUND. MUNICIPAL ASS. ESPORTE AMADOR MARACAJU</b>										
138	1.3.2.1.00.1.1.01.00.00	Remuneração de Depósitos Bancários			171.000,00	182.970,00	195.777,89	209.482,35	759.230,24	
		0.1.0000	00.00.00	100,000		500,00	535,00	572,45	612,52	2.219,97
						500,00	535,00	572,45	612,52	2.219,97
139	1.3.2.1.00.1.1.02.00.00	Remuneração de Depósitos Bancários			250,000	267,50	286,22	306,26	1.109,98	
		0.1.0023		100,000		250,00	267,50	286,22	306,26	1.109,98
						250,00	267,50	286,22	306,26	1.109,98
140	1.3.2.1.00.1.1.03.00.00	Remuneração de Depósitos Bancários			250,000	267,50	286,22	306,26	1.109,98	
		0.1.0027		100,000		250,00	267,50	286,22	306,26	1.109,98
						250,00	267,50	286,22	306,26	1.109,98
199	1.7.1.8.10.9.1.01.00.00	Outras Transferências de Convênios da União			50.000,00	53.500,00	57.245,00	61.252,15	221.997,15	
		0.1.0023		100,000		50.000,00	53.500,00	57.245,00	61.252,15	221.997,15
						50.000,00	53.500,00	57.245,00	61.252,15	221.997,15
198	1.7.2.8.10.9.1.01.00.00	Outras Transferências de Convênio dos Estados			50.000,00	53.500,00	57.245,00	61.252,15	221.997,15	
		0.1.0027		100,000		50.000,00	53.500,00	57.245,00	61.252,15	221.997,15
						50.000,00	53.500,00	57.245,00	61.252,15	221.997,15
141	1.7.4.0.00.1.1.01.00.00	Transferências de Instituições Privadas			30.000,00	32.100,00	34.347,00	36.751,29	133.198,29	
		0.1.0000	00.00.00	100,000		30.000,00	32.100,00	34.347,00	36.751,29	133.198,29
						30.000,00	32.100,00	34.347,00	36.751,29	133.198,29
142	1.7.7.0.00.1.1.01.00.00	Transferências de Pessoas Físicas			20.000,00	21.400,00	22.898,00	24.500,86	88.798,86	
		0.1.0000	00.00.00	100,000		20.000,00	21.400,00	22.898,00	24.500,86	88.798,86
						20.000,00	21.400,00	22.898,00	24.500,86	88.798,86
145	1.9.9.0.99.1.1.01.00.00	Outras Receitas - Primárias			20.000,00	21.400,00	22.898,00	24.500,86	88.798,86	
		0.1.0000	00.00.00	100,000		20.000,00	21.400,00	22.898,00	24.500,86	88.798,86
						20.000,00	21.400,00	22.898,00	24.500,86	88.798,86
<b>Entidade: 17 - FUNDO INVESTIMENTOS CULTURAIS MUNICIPIO MARACAJU</b>										
117	1.3.2.1.00.1.1.01.00.00	Remuneração Depósitos Bancários - FICMM			221.000,00	236.470,00	253.022,90	270.734,50	981.227,40	
		0.1.0000	00.00.00	100,000		1.000,00	1.070,00	1.144,90	1.225,04	4.439,94
						1.000,00	1.070,00	1.144,90	1.225,04	4.439,94
119	1.7.1.8.10.9.1.01.00.00	Outras Transferências de Convênio da União-FCIMM			80.000,00	85.600,00	91.592,00	98.003,44	355.195,44	
		0.1.0023	04.03.00	100,000		80.000,00	85.600,00	91.592,00	98.003,44	355.195,44
						80.000,00	85.600,00	91.592,00	98.003,44	355.195,44
120	1.7.2.8.10.9.1.01.00.00	Outras Transsferencia de Convênio do Estado-FCIMM			100.000,00	107.000,00	114.490,00	122.504,30	443.994,30	
		0.1.0027	04.03.00	100,000		100.000,00	107.000,00	114.490,00	122.504,30	443.994,30
						100.000,00	107.000,00	114.490,00	122.504,30	443.994,30
116	1.7.4.8.10.1.1.00.00.00	Transferência de Convênios de Instituições Privadas - Principal			30.000,00	32.100,00	34.347,00	36.751,29	133.198,29	
		0.1.0010		100,000		30.000,00	32.100,00	34.347,00	36.751,29	133.198,29
						30.000,00	32.100,00	34.347,00	36.751,29	133.198,29
118	1.7.7.0.00.1.1.00.00.00	Transferências de Pessoas Físicas - Principal			10.000,00	10.700,00	11.449,00	12.250,43	44.399,43	
		0.1.0010	00.00.00	100,000		10.000,00	10.700,00	11.449,00	12.250,43	44.399,43
						10.000,00	10.700,00	11.449,00	12.250,43	44.399,43
<b>Total geral:</b>					<b>171.880.000,00</b>	<b>183.697.600,00</b>	<b>196.556.431,99</b>	<b>210.315.382,23</b>	<b>762.449.414,22</b>	



**LENISSO CARVALHO ANTUNES**

Secretário Mun. De Planej. e Fazenda

Portaria 001/2017

Maurílio Ferreira Azambuja

PREFEITO MUNICIPAL



# **6ª SESSÃO EXTRAORDINÁRIA 18/10/2017**

**PRESIDENTE : EM NOME DE DEUS DA LIBERDADE E DA DEMOCRACIA, DECLARO ABERTA A 6ª SESSÃO EXTRAORDINÁRIA DESSE LEGISLATIVO NO ANO DE 2.017.**

**PRESIDENTE : PASSO A PALAVRA AO VEREADOR SECRETÁRIO LAUDO SORRILHA BRUNET, PARA VERIFICAÇÃO DE PRESENÇA DOS SENHORES VEREADORES E LEITURA DO PROJETO EM PAUTA.**

**PRESIDENTE: LER E VOTAR OS PARECER DAS COMISSÕES.**

**PRESIDENTE : COLOCAR O PROJETO DE LEI 010/2017 EM SEGUNDA VOTAÇÃO.**

**PRESIDENTE : DAR O RESULTADO DA SEGUNDA VOTAÇÃO DO PROJETO.**

**PRESIDENTE: NÃO TENDO MAIS ASSUNTO A TRATAR, EM NOME DE DEUS E DA DEMOCRACIA, DOU POR ENCERRADA A PRESENTE SESSÃO.**