



PROJETO DE LEI Nº. 037/2013, DE 26 DE SETEMBRO DE 2013

Dispõe Sobre o Plano Plurianual do Município de Maracaju para o Quadriênio 2014 a 2017.

MAURILIO FERREIRA AZAMBUJA, PREFEITO DO MUNICÍPIO DE MARACAJU, ESTADO DE MATO GROSSO DO SUL, NO USO DE SUAS ATRIBUIÇÕES QUE LHE CONFERE A LEI ORGÂNICA DO MUNICÍPIO, FAZ SABER QUE A CÂMARA MUNICIPAL APROVOU E EU SANCIONO A SEGUINTE LEI:

Art. 1º Fica instituído o Plano Plurianual do Município de Maracaju, para o Quadriênio 2014 a 2017, em cumprimento ao disposto no § 1º do art. 165, da Constituição Federal de 1988, estabelecendo, para o período, os programas com seus respectivos objetivos, na forma do ANEXO – PROGRAMAS DE GOVERNO, que demonstra as fontes de financiamentos dos programas governamentais, e dos ANEXOS –RELAÇÃO DE DESPESAS PLANEJADAS e do RELATÓRIO DE AÇÕES POR ÓRGÃO e ANO que indicam as unidades executoras com as ações voltadas ao desenvolvimento governamental, e ainda o ANEXO – RESUMO DOS PROGRAMAS POR MACROOBJETIVOS, todos integrantes do Projeto de Lei.

Art. 2º O Plano Plurianual é o instrumento de planejamento para as despesas de capital e outras delas decorrentes e para as relativas aos programas de duração continuada das ações e serviços prestados à comunidade.

Parágrafo único. Para execução das ações, serviços e obras previstos no Plano Plurianual, que se dará nos termos das leis de Diretrizes Orçamentárias e dos Orçamentos Anuais referentes aos exercícios de 2014 a 2017, serão observadas:

I – as diretrizes estabelecidas na Lei Orgânica do Município, e



II – as diretrizes dos Planos locais, que passam a integrar o Plano Plurianual após as suas sanções.

Art. 3º O Plano Plurianual poderá ser modificado mediante Lei de iniciativa do Executivo Municipal, nas seguintes condições:

I – para atender projetos especiais a serem executados com recursos obtidos através de financiamentos ou celebração de convênios com órgãos estaduais, federais e internacionais, e

II – para adaptação a fatos imprevistos e/ou supervenientes à sanção desta lei.

Parágrafo único. O Poder Executivo poderá incluir, alterar ou excluir ações e metas do Plano Plurianual, mediante Decreto, quando as modificações forem decorrentes de recursos de convênios.

Art. 4º A inclusão, exclusão ou alterações de ações orçamentárias no Plano Plurianual poderão ocorrer por intermédio da lei orçamentária anual ou de seus créditos adicionais, apropriando-se ao respectivo programa, as modificações conseqüentes.

Art. 5º Fica o Poder Executivo autorizado a alterar, incluir ou excluir produtos e respectivas metas das ações do Plano Plurianual através de Decreto do Poder Executivo, desde que estas modificações contribuam para a realização do objetivo do Programa, e visando a contemplar necessidades da administração pública.

Art. 6º Esta Lei entrará em vigor na data de sua publicação.

Edifício da Prefeitura Municipal de Maracaju – MS, aos 26 dias do mês de setembro de 2013.


MAURILIO FERREIRA AZAMBUJA
PREFEITO MUNICIPAL

Mensagem Executiva nº 040/2013

Maracaju, 26 de setembro de 2013.

Senhor Presidente,
Nobres Vereadores,

Pela presente Mensagem, temos a satisfação de encaminhar a Vossas Excelências, o Projeto de Lei nº 037/2013, de que trata da instituição do Plano Plurianual – PPA-2014/2017 do Município. O Plano Plurianual é lei de iniciativa do Poder Executivo Municipal, conforme estabelece o Inciso I do artigo 165 da Constituição Federal, e na forma do § 1º do mesmo artigo da CF. O PPA – Período 2014/2017 estabelece os valores das receitas e das despesas, assim distribuídos por exercício:

RECEITA, conforme Anexo da relação detalhada das receitas planejadas - consolidado

- Exercício	valor R\$	
2014	114.876.000,00	
2015	119.044.030,00	
2016	129.162.772,33	
2017	140.141.608,17	total R\$ 503.224.410,50

DESPESA, conforme Anexo da relação das despesas planejadas - consolidado

- Exercício	valor R\$	
2014	114.876.000,00	
2015	119.044.030,00	
2016	129.162.772,33	
2017	140.141.608,17	total R\$ 503.224.410,50


Desta forma, submetemos o projeto de lei à apreciação de Vossas Excelências, a fim de apreciação e aprovação para o bem da administração pública municipal e das comunidades locais.

Sem outro particular, aproveitamos a oportunidade para reiterar nossos votos de estimas e considerações.

Atenciosamente,


MAURILIO FERREIRA AZAMBUJA
PREFEITO MUNICIPAL

EXMO. SENHOR
ÉDIO ANTONIO RESENDE DE CASTRO BLOCH
PRESIDENTE DO LEGISLATIVO MUNICIPAL
MARACAJU-MS.


Realizado
15/10/2013

Estado do Mato Grosso do Sul
PREFEITURA MUNICIPAL DE MARACAJU

PLANO PLURIANUAL 2014 a 2017 - PLANEJAMENTO 2014-2017.

Relação Detalhada das Receitas Planejadas

Seleção: Alteração em 31/12/2013 (C)

Receita	Código	Especificação	Recurso	Aplicação	%	Não detalhado	2014	2015	2016	2017	Valor
Entidade: 1 - PREFEITURA MUNICIPAL DE MARACAJU							81.023.000,00	82.484.955,00	89.496.176,09	97.103.351,13	350.107.482,22
1	1.1.2.02.00.00.00.00	Imposto s/ Propriedade Predial e Terr. Urbana					1.780.000,00	1.931.300,00	2.095.460,50	2.273.574,64	8.080.335,14
2	1.1.1.2.04.31.00.00.00	IRRF s/ os Rendimentos do Trabalho					1.780.000,00	1.931.300,00	2.095.460,50	2.273.574,64	8.080.335,14
3	1.1.1.2.04.34.00.00.00	IRRF s/ Outros Rendimentos					120.000,00	130.200,00	141.267,00	153.274,70	544.741,70
4	1.1.1.2.08.00.00.00.00	ITBI e de Direitos Reais sobre Imóveis					1.800.000,00	1.953.000,00	2.119.005,00	2.299.120,42	8.171.125,42
5	1.1.1.3.05.01.01.00.00	ISSQN - Ordinário					2.200.000,00	2.387.000,00	2.589.895,00	2.810.036,08	9.986.931,08
6	1.1.1.3.05.01.02.00.00	ISSQN - Educação					2.595.300,00	2.815.900,50	3.055.252,04	3.314.948,47	9.986.931,08
7	1.1.1.3.05.01.03.00.00	ISSQN - Saúde					1.899.000,00	2.060.415,00	2.235.550,28	2.425.572,05	8.620.537,33
9	1.1.2.1.25.00.00.00.00	Tx de Funcionamento Estab Commer/Indus/P Serviços					1.835.700,00	1.991.734,50	2.161.031,93	2.344.719,65	8.333.186,08
10	1.1.2.1.26.00.00.00.00	Taxa de Publicidade Comercial					150.000,00	162.750,00	176.583,75	191.593,37	680.927,12
11	1.1.2.1.28.00.00.00.00	Taxa de Funcionamento de Estab em Horário Especial					1.000,00	1.085,00	1.177,22	1.277,29	4.539,51
12	1.1.2.1.29.00.00.00.00	Taxa de Licença para Execução de Obras					1.000,00	1.085,00	1.177,22	1.277,29	4.539,51
13	1.1.2.1.30.00.00.00.00	Taxa de Autorização de Funcionamento de Transporte					20.000,00	21.700,00	23.544,50	25.545,78	90.790,28
14	1.1.2.1.31.00.00.00.00	Taxa de Utilização de Área de Domínio Público					1.000,00	1.085,00	1.177,22	1.277,29	4.539,51
15	1.1.2.1.32.00.00.00.00	Taxa de Aprovação do Projeto de Construção Civil					15.000,00	16.275,00	17.658,38	19.159,34	68.092,72
16	1.1.2.1.35.00.00.00.00	Taxa de Alinhamento e Nivelamento					15.000,00	16.275,00	17.658,38	19.159,34	68.092,72
17	1.1.2.1.36.00.00.00.00	Taxa de Apreensão, Depósito ou Liberação de Animais					15.000,00	16.275,00	17.658,38	19.159,34	68.092,72
18	1.1.2.1.99.00.00.00.00	Outras Taxas pelo Exercício do Poder de Polícia					1.000,00	1.085,00	1.177,22	1.277,29	4.539,51
19	1.1.2.2.21.00.00.00.00	Taxa de Serviços Cadastrais					40.000,00	43.400,00	47.089,00	51.091,56	181.580,56
20	1.1.2.2.28.00.00.00.00	Taxa de Cemitérios					1.000,00	1.085,00	1.177,22	1.277,29	4.539,51

Estado do Mato Grosso do Sul

PREFEITURA MUNICIPAL DE MARACAJU

PLANO PLURIANUAL 2014 a 2017 - PLANEJAMENTO 2014-2017.

Relação Detalhada das Receitas Planejadas

Seleção: Alteração em 31/12/2013 (C)

Receita	Código Especificação	Recurso	Aplicação	%	Não detalhado	2014	2015	2016	2017	Valor
Entidade: 1 - PREFEITURA MUNICIPAL DE MARACAJU						81.023.000,00	82.484.955,00	89.496.176,09	97.103.351,13	350.107.482,22
40	1.6.0.0.13.07.00.00.00	Serviços de Fotocópias ou Cópias Heliográficas				1.000,00	1.085,00	1.177,22	1.277,29	4.539,51
						1.000,00	1.085,00	1.177,22	1.277,29	4.539,51
41	1.7.2.1.01.02.01.00.00	Cota-Parte do FPM - 50% Recursos Ordinário				12.000.000,00	13.020.000,00	14.126.700,00	15.327.469,50	54.474.169,50
						12.000.000,00	13.020.000,00	14.126.700,00	15.327.469,50	54.474.169,50
42	1.7.2.1.01.02.02.00.00	Cota-Parte do FPM - 35% Educação				8.400.000,00	9.114.000,00	9.888.690,00	10.729.228,65	38.131.918,65
						8.400.000,00	9.114.000,00	9.888.690,00	10.729.228,65	38.131.918,65
43	1.7.2.1.01.02.03.00.00	Cota-Parte do FPM - 15% Saúde				3.600.000,00	3.906.000,00	4.238.010,00	4.598.240,85	16.342.250,85
						3.600.000,00	3.906.000,00	4.238.010,00	4.598.240,85	16.342.250,85
45	1.7.2.1.01.05.00.00.00	Cota-Parte do Imp. s/ a Propri. Territorial Rural				3.700.000,00	4.014.500,00	4.355.732,50	4.725.969,76	16.796.202,26
						3.700.000,00	4.014.500,00	4.355.732,50	4.725.969,76	16.796.202,26
46	1.7.2.1.22.20.00.00.00	Cota-Parte do Compen. Finan. de Recursos Minerais				50.000,00	54.250,00	58.861,25	63.864,46	226.975,71
						50.000,00	54.250,00	58.861,25	63.864,46	226.975,71
47	1.7.2.1.22.70.00.00.00	Cota-Parte do Fundo Especial do Petróleo - FEP				300.000,00	325.500,00	353.167,50	383.186,74	1.361.854,24
						300.000,00	325.500,00	353.167,50	383.186,74	1.361.854,24
48	1.7.2.1.35.01.00.00.00	Transferências do Salário-Educação				700.000,00	759.500,00	824.057,50	894.102,39	3.177.659,89
						700.000,00	759.500,00	824.057,50	894.102,39	3.177.659,89
49	1.7.2.1.35.03.00.00.00	PNAE - Programa Nacional de Alimentação Escolar				410.000,00	444.850,00	482.662,25	523.688,54	1.861.200,79
						410.000,00	444.850,00	482.662,25	523.688,54	1.861.200,79
50	1.7.2.1.35.04.00.00.00	PNATE - Prog. Nacional de Apoio ao Transp. Escolar				145.000,00	157.325,00	170.697,62	185.206,92	658.229,54
						145.000,00	157.325,00	170.697,62	185.206,92	658.229,54
51	1.7.2.1.35.05.01.00.00	Transf.do FNDE-Prog.Brasil Carinho-educacao				145.000,00	157.325,00	170.697,62	185.206,92	658.229,54
						145.000,00	157.325,00	170.697,62	185.206,92	658.229,54
55	1.7.2.1.35.99.00.00.00	Outras Transferências Diretas do FNDE				146.000,00	158.410,00	171.874,85	186.484,21	662.769,06
						146.000,00	158.410,00	171.874,85	186.484,21	662.769,06
56	1.7.2.1.36.00.00.00.00	Transf. Financ. ICMS - Desoner - L.C. Nº 87/96				130.000,00	141.050,00	153.039,25	166.047,59	590.136,84
						130.000,00	141.050,00	153.039,25	166.047,59	590.136,84
57	1.7.2.1.99.01.00.00.00	Outras transferências da União				1.293.000,00	1.402.905,00	1.522.151,92	1.651.534,84	5.869.591,76
						1.293.000,00	1.402.905,00	1.522.151,92	1.651.534,84	5.869.591,76
58	1.7.2.2.01.01.10.00.00	Cota Parte do ICMS - 32,41% Rec. Ordinários				10.643.360,00	11.548.045,60	12.529.629,48	13.594.647,98	48.315.683,06
						10.643.360,00	11.548.045,60	12.529.629,48	13.594.647,98	48.315.683,06
59	1.7.2.2.01.01.20.00.00	Cota Parte do ICMS 27% Rec. Educação				8.867.340,00	9.621.063,90	10.438.854,33	11.326.156,95	40.253.415,18
						8.867.340,00	9.621.063,90	10.438.854,33	11.326.156,95	40.253.415,18
60	1.7.2.2.01.01.30.00.00	Cota Parte do ICMS - 40,59% Rec. Saúde				13.331.300,00	14.464.460,50	15.693.939,64	17.027.924,51	60.517.624,65
						13.331.300,00	14.464.460,50	15.693.939,64	17.027.924,51	60.517.624,65
62	1.7.2.2.01.02.00.00.00	Cota-Parte do IPVA				2.250.000,00	2.441.250,00	2.648.756,25	2.873.900,53	10.213.906,78
						2.250.000,00	2.441.250,00	2.648.756,25	2.873.900,53	10.213.906,78
63	1.7.2.2.01.04.00.00.00	Cota-Parte do IPI sobre Exportação				280.000,00	303.800,00	329.623,00	357.640,96	1.271.063,96
						280.000,00	303.800,00	329.623,00	357.640,96	1.271.063,96

Estado do Mato Grosso do Sul
PREFEITURA MUNICIPAL DE MARACAJU

PLANO PLURIANUAL 2014 a 2017 - PLANEJAMENTO 2014-2017.

Relação Detalhada das Receitas Planejadas

Seleção: Alteração em 31/12/2013 (C)

Receita	Código	Especificação	Recurso	Aplicação	%	Não detalhado	2014	2015	2016	2017	Valor
Entidade: 1 - PREFEITURA MUNICIPAL DE MARACAJU							81.023.000,00	82.484.955,00	89.496.176,09	97.103.351,13	350.107.482,22
64	1.7.2.2.01.13.00.00.00	Cota-Parte da Contrib. Interv. no Domínio Econômico				300.000,00	325.500,00	353.167,50	383.186,74	1.361.854,24	
65	1.7.2.2.01.99.00.00.00	Outras Participações na Receita dos Estados	0.1.0016	00.00.00	100,000	300.000,00	325.500,00	353.167,50	383.186,74	1.361.854,24	
66	1.7.2.2.99.01.10.00.00	Fundersul	0.1.0000	00.00.00	100,000	50.000,00	54.250,00	58.861,25	63.864,46	226.975,71	
68	1.7.6.1.02.00.00.00.00	Transf. de Conv. da União Destin. Progr. Educação	0.1.0080	00.00.00	100,000	1.500.000,00	1.627.500,00	1.765.837,50	1.915.933,69	6.809.271,19	
69	1.7.6.1.05.00.00.00.00	Transf. de Conv. da União Destin. Progr. San. Básic	0.1.0020	00.00.00	100,000	200.000,00	217.000,00	235.445,00	255.457,82	907.902,82	
70	1.7.6.1.99.00.00.00.00	Outras Transferências de Convênios da União	0.1.0023	00.00.00	100,000	100.000,00	108.500,00	117.722,50	127.728,91	453.951,41	
71	1.7.6.2.02.00.00.00.00	Transf. de Convênios do Estado/Progr de Educação	0.1.0023	00.00.00	100,000	300.000,00	325.500,00	353.167,50	383.186,74	1.361.854,24	
72	1.9.1.1.38.00.00.00.00	Multas/Juros de Mora s/ o IPTU	0.1.0024	00.00.00	100,000	300.000,00	325.500,00	353.167,50	383.186,74	1.361.854,24	
73	1.9.1.1.39.00.00.00.00	Multas/Juros de Mora s/ o ITBI	0.1.0000	00.00.00	100,000	20.000,00	21.700,00	23.544,50	25.545,78	90.790,28	
74	1.9.1.1.40.00.00.00.00	Multas/Juros de Mora s/ o ISS	0.1.0000	00.00.00	100,000	10.000,00	10.850,00	11.772,25	12.772,89	45.395,14	
75	1.9.1.1.98.00.00.00.00	Multas/Juros de Mora das Contrib de Melhoria	0.1.0000	00.00.00	100,000	40.000,00	43.400,00	47.089,00	51.091,56	181.580,56	
76	1.9.1.1.99.00.00.00.00	Multas e Juros de Mora de Outros Tributos	0.1.0000	00.00.00	100,000	5.000,00	5.425,00	5.886,12	6.386,44	22.697,56	
77	1.9.1.3.11.00.00.00.00	Multas/Juros de Mora Div. Ativ. s/ IPTU	0.1.0000	00.00.00	100,000	30.000,00	32.550,00	35.316,75	38.318,67	136.185,42	
78	1.9.1.3.13.00.00.00.00	Multas/Juros de Mora Div. Ativ. s/ ISS	0.1.0000	00.00.00	100,000	120.000,00	130.200,00	141.267,00	153.274,70	544.741,70	
79	1.9.1.3.99.00.00.00.00	Multas/Juros de Mora Div. Ativ. Outros Tributos	0.1.0000	00.00.00	100,000	50.000,00	54.250,00	58.861,25	63.864,46	226.975,71	
80	1.9.2.1.99.00.00.00.00	Outras Indenizações	0.1.0000	00.00.00	100,000	5.000,00	5.425,00	5.886,12	6.386,44	22.697,56	
81	1.9.2.2.01.00.00.00.00	Restituições de Convênios	0.1.0000	00.00.00	100,000	50.000,00	54.250,00	58.861,25	63.864,46	226.975,71	
82	1.9.2.2.99.00.00.00.00	Outras Restituições	0.1.0000	00.00.00	100,000	70.000,00	75.950,00	82.405,75	89.410,24	317.765,99	
83	1.9.3.1.11.00.00.00.00	Rec. Div. Ativ. do IPTU	0.1.0000	00.00.00	100,000	400.000,00	434.000,00	470.890,00	510.915,65	1.815.805,65	

Estado do Mato Grosso do Sul
PREFEITURA MUNICIPAL DE MARACAJU

PLANO PLURIANUAL 2014 a 2017 - PLANEJAMENTO 2014-2017.

Relação Detalhada das Receitas Planejadas

Seleção: Alteração em 31/12/2013 (C)

Entidade: 1 - PREFEITURA MUNICIPAL DE MARACAJU	Código Especificação	Recurso	Aplicação	%	Não detalhado	2014	2015	2016	2017	Valor
84	1.9.3.1.13.00.00.00.00	Rec. Div. Ativ. do ISS				81.023.000,00	82.484.955,00	89.496.176,09	97.103.351,13	350.107.482,22
85	1.9.3.1.99.00.00.00.00	Receita da Dívida Ativa de Outros Tributos				70.000,00	75.950,00	82.405,75	89.410,24	317.765,99
86	1.9.3.2.99.00.00.00.00	Rec. Div. Ativ. Não Tributária de Outras Rec.				5.000,00	5.425,00	5.886,12	6.386,44	22.697,56
87	1.9.9.0.02.01.00.00.00	Receita de Honorários de Advogados				15.000,00	16.275,00	17.658,38	19.159,34	68.092,72
88	1.9.9.0.99.00.00.00.00	Outras Receitas				150.000,00	162.750,00	176.583,75	191.593,37	680.927,12
89	2.1.1.4.99.00.00.00.00	Outras Operações de Crédito Internas - Contratuais				200.000,00	217.000,00	235.445,00	255.457,82	907.902,82
91	2.2.1.9.00.00.00.00.00	Alienação de Outros Bens Móveis				5.000.000,00	0,00	0,00	0,00	5.000.000,00
92	2.2.2.5.00.00.00.00.00	Alienação de Imóveis Urbanos				1.000,00	1.085,00	1.177,22	1.277,29	4.539,51
93	2.4.7.1.02.00.00.00.00	Transf. Convênios da União Destin. Programa Educaç				2.000,00	2.170,00	2.354,45	2.554,58	9.079,03
94	2.4.7.1.03.00.00.00.00	Transf. Convênios da União Destin. Programa Saneam				400.000,00	434.000,00	470.890,00	510.915,65	1.815.805,65
95	2.4.7.1.99.00.00.00.00	Outras Transferências de Convênios da União				200.000,00	217.000,00	235.445,00	255.457,82	907.902,82
96	2.4.7.2.02.00.00.00.00	Transf. de Convênios do Estado/Prog de Educação				150.000,00	162.750,00	176.583,75	191.593,37	680.927,12
97	2.5.9.0.00.00.00.00.00	Outras Receitas				200.000,00	217.000,00	235.445,00	255.457,82	907.902,82
98	9.1.7.2.1.01.02.00.00.00	Dedução de Receita para a Formação do FUNDEB - FPM				20.000,00	21.700,00	23.544,50	25.545,78	90.790,28
99	9.1.7.2.1.01.05.00.00.00	Dedução de Receita p/ Formação do FUNDEB - ITR				-4.800.000,00	-5.208.000,00	-5.650.680,00	-6.130.987,80	-21.789.667,80
100	9.1.7.2.1.36.00.00.00.00	Ded Rec p/ Form do FUNDEB - ICMS Deson - LC 87/96				-740.000,00	-802.900,00	-871.146,50	-945.193,95	-3.359.240,45
101	9.1.7.2.2.01.01.10.00.00	Dedução do ICMS para Formação do FUNDEB				-32.000,00	-34.720,00	-37.671,20	-40.873,25	-145.264,45
102	9.1.7.2.2.01.02.00.00.00	Dedução de Receita para Formação do FUNDEB - IPVA				-6.500.000,00	-7.052.500,00	-7.651.962,50	-8.302.379,31	-29.506.841,81
						-450.000,00	-488.250,00	-529.751,25	-574.780,11	-2.042.781,36
						-450.000,00	-488.250,00	-529.751,25	-574.780,11	-2.042.781,36

Estado do Mato Grosso do Sul
PREFEITURA MUNICIPAL DE MARACAJU

PLANO PLURIANUAL 2014 a 2017 - PLANEJAMENTO 2014-2017.

Relação Detalhada das Receitas Planejadas

Seleção: Alteração em 31/12/2013 (C)

Receita	Código Especificação	Recurso	Aplicação	%	Não detalhado	2014	2015	2016	2017	Valor
Entidade: 1 - PREFEITURA MUNICIPAL DE MARACAJU						81.023.000,00	82.484.955,00	89.496.176,09	97.103.351,13	350.107.482,22
103	9.1.7.2.2.01.04.00.00.00	Ded Cota Parte IPI-Exp p/ Formação FUNDEB				-56.000,00	-60.760,00	-65.924,60	-71.528,19	-254.212,79
						-56.000,00	-60.760,00	-65.924,60	-71.528,19	-254.212,79
Entidade: 2 - FUNDO MUN. DE SAÚDE MARACAJU						7.830.000,00	8.301.335,00	9.006.948,42	9.772.539,08	34.910.822,50
104	1.1.2.1.17.00.00.00.00	Taxa de Fiscalização de Vigilância Sanitária				1.000,00	1.085,00	1.177,22	1.277,29	4.539,51
105	1.3.2.5.01.03.00.00.00	Rec de Remun de Dep Banc de Rec Vinc - Fundo Saúde				1.000,00	1.085,00	1.177,22	1.277,29	4.539,51
106	1.7.2.1.33.11.10.00.00	Transferência Da União SUS/FNS - Pab - Fixo				15.000,00	16.275,00	17.658,38	19.159,34	68.092,72
115	1.7.2.1.33.11.31.01.00	Transferência da União SUS/FNS - ESF Implantação				15.000,00	16.275,00	17.658,38	19.159,34	68.092,72
107	1.7.2.1.33.11.31.99.00	Transferência da União SUS/FNS - ESF				1.120.000,00	1.215.200,00	1.318.492,00	1.430.563,82	5.084.255,82
111	1.7.2.1.33.11.32.01.00	Transferências da União SUS/FNS - ACS Incentivo				1.120.000,00	1.215.200,00	1.318.492,00	1.430.563,82	5.084.255,82
108	1.7.2.1.33.11.32.99.00	Transferência Da União SUS/FNS - ACS				40.000,00	43.400,00	47.089,00	51.091,56	181.580,56
117	1.7.2.1.33.11.33.01.00	Transferência da União SUS/FNS - Saúde Bucal - Inc				730.000,00	835.450,00	906.463,25	983.512,63	3.455.425,88
109	1.7.2.1.33.11.33.99.00	Transferência Da União SUS/FNS - Saúde Bucal				60.000,00	65.100,00	70.633,50	76.637,35	272.370,85
114	1.7.2.1.33.11.34.00.00	Transferência da União SUS/FNS - NASF				720.000,00	759.500,00	824.057,50	894.102,39	3.197.659,89
110	1.7.2.1.33.11.35.00.00	Transferência Da União SUS/FNS - PMAQ				14.000,00	15.190,00	16.481,15	17.882,05	63.553,20
112	1.7.2.1.33.12.11.00.00	Transf SUS/FNS VPS Méd e Alta Comp Amb e Hospit				230.000,00	233.275,00	253.103,38	274.617,16	990.995,54
113	1.7.2.1.33.12.24.00.00	Transf SUS/FNS VS Méd Alta Comp FAEC Cir. Eletiv				240.000,00	260.400,00	282.534,00	306.549,39	1.089.483,39
203	1.7.2.1.33.13.22.00.00	Transferência Da União SUS/FNS - VS - Ações Estrut				240.000,00	260.400,00	282.534,00	306.549,39	1.089.483,39
116	1.7.2.1.33.13.33.01.00	Transferência da União SUS/FNS VPS Saúde da Crianç				185.000,00	1.085,00	1.177,22	1.277,29	188.539,51
118	1.7.2.1.33.13.33.02.00	Transferência da União SUS/FNS - VPS Saúde do Adol				185.000,00	1.085,00	1.177,22	1.277,29	188.539,51
119	1.7.2.1.33.13.33.03.00	Transferência da União SUS/FNS VPS Saúde da Mulher				1.750.000,00	1.898.750,00	2.060.143,75	2.235.255,97	7.944.149,72
						1.750.000,00	1.898.750,00	2.060.143,75	2.235.255,97	7.944.149,72
						80.000,00	86.800,00	94.178,00	102.183,13	363.161,13
						80.000,00	86.800,00	94.178,00	102.183,13	363.161,13
						15.000,00	16.275,00	17.658,38	19.159,34	68.092,72
						15.000,00	16.275,00	17.658,38	19.159,34	68.092,72
						37.000,00	40.145,00	43.557,32	47.259,70	167.962,02
						37.000,00	40.145,00	43.557,32	47.259,70	167.962,02
						5.000,00	5.425,00	5.886,12	6.386,44	22.697,56
						5.000,00	5.425,00	5.886,12	6.386,44	22.697,56
						14.000,00	15.190,00	16.481,15	17.882,05	63.553,20
						14.000,00	15.190,00	16.481,15	17.882,05	63.553,20

Estado do Mato Grosso do Sul
PREFEITURA MUNICIPAL DE MARACAJU

PLANO PLURIANUAL 2014 a 2017 - PLANEJAMENTO 2014-2017.

Relação Detalhada das Receitas Planejadas

Seleção: Alteração em 31/12/2013 (C)

Receita	Código Especificação	Recurso	Aplicação	%	Não detalhado	2014	2015	2016	2017	Valor
Entidade: 2 - FUNDO MUN. DE SAÚDE MARACAJU						7.830.000,00	8.301.326,00	9.006.948,42	9.772.539,08	34.910.822,50
120	1.7.2.1.33.13.33.04.00	Transferência da União SUS/FNS VPS Saude do Homem				5.000,00	5.425,00	5.886,12	6.386,44	22.697,56
						5.000,00	5.425,00	5.886,12	6.386,44	22.697,56
121	1.7.2.1.33.13.33.05.00	Transferência da União SUS/FNS VPS Saude do Idoso				5.000,00	5.425,00	5.886,12	6.386,44	22.697,56
						5.000,00	5.425,00	5.886,12	6.386,44	22.697,56
122	1.7.2.1.33.13.33.06.00	Transferência da União SUS/FNS VPS Saude do Trabalh				5.000,00	5.425,00	5.886,12	6.386,44	22.697,56
						5.000,00	5.425,00	5.886,12	6.386,44	22.697,56
124	1.7.2.1.33.13.33.07.00	Transferência da União SUS/FNS VPS Vig. Epid.				69.000,00	74.865,00	81.228,52	88.132,95	313.226,47
						69.000,00	74.865,00	81.228,52	88.132,95	313.226,47
191	1.7.2.1.33.13.33.08.00	Transferência da União SUS/FNS VPS Alim. e Nutri.				14.000,00	15.190,00	16.481,15	17.882,05	63.553,20
						14.000,00	15.190,00	16.481,15	17.882,05	63.553,20
192	1.7.2.1.33.13.33.09.00	Transferência da União SUS/FNS VPS PQA/VS				45.000,00	48.825,00	52.975,12	57.478,01	204.278,13
						45.000,00	48.825,00	52.975,12	57.478,01	204.278,13
194	1.7.2.1.33.13.33.10.00	Transf SUS/FNS VPS Méd Alta Comp Prog Bra Smri				60.000,00	65.100,00	70.633,50	76.637,35	272.370,85
						60.000,00	65.100,00	70.633,50	76.637,35	272.370,85
195	1.7.2.1.33.13.33.11.00	Transferência da União SUS/FNS VPS Prog. Rede Ceg				30.000,00	32.550,00	35.316,75	38.318,67	136.185,42
						30.000,00	32.550,00	35.316,75	38.318,67	136.185,42
193	1.7.2.1.33.13.33.99.00	Transferência da União SUS/FNS VS Piso Estratégico				9.000,00	9.765,00	10.595,02	11.495,60	40.855,62
						9.000,00	9.765,00	10.595,02	11.495,60	40.855,62
143	1.7.2.1.33.14.11.00.00	Transferência Da União SUS/FNS - Farmácia Básica				200.000,00	217.000,00	235.445,00	255.457,82	907.902,82
						200.000,00	217.000,00	235.445,00	255.457,82	907.902,82
196	1.7.2.2.33.01.00.00.00	Transferência do estado - SUS/ACS				97.000,00	105.245,00	114.190,82	123.897,04	440.332,86
						97.000,00	105.245,00	114.190,82	123.897,04	440.332,86
197	1.7.2.2.33.02.00.00.00	Transferência do Estado SUS/ESF				400.000,00	434.000,00	470.890,00	510.915,65	1.815.805,65
						400.000,00	434.000,00	470.890,00	510.915,65	1.815.805,65
198	1.7.2.2.33.03.00.00.00	Transferências do Estado SUS/Farmácia Básica				93.000,00	100.905,00	109.481,92	118.787,89	422.174,81
						93.000,00	100.905,00	109.481,92	118.787,89	422.174,81
199	1.7.2.2.33.04.00.00.00	Transf. do Estado SUS/Farm. Básica Insul/Depend				20.000,00	21.700,00	23.544,50	25.545,78	90.790,28
						20.000,00	21.700,00	23.544,50	25.545,78	90.790,28
200	1.7.2.2.33.05.00.00.00	Transferências do Estado SUS/VS				9.000,00	9.765,00	10.595,02	11.495,60	40.855,62
						9.000,00	9.765,00	10.595,02	11.495,60	40.855,62
201	1.7.2.2.33.06.00.00.00	Transf. do Estado SUS/Méd e Alta Compl. Amb e Hosp				113.000,00	122.605,00	133.026,42	144.333,67	512.965,09
						113.000,00	122.605,00	133.026,42	144.333,67	512.965,09
202	1.7.6.1.01.00.00.00.00	Transf. de Conv. da União para o SUS				600.000,00	651.000,00	706.335,00	766.373,48	2.723.708,48
						600.000,00	651.000,00	706.335,00	766.373,48	2.723.708,48
123	1.7.6.2.01.00.00.00.00	Transf. Conv. Estados p/ SUS				300.000,00	325.500,00	353.167,50	383.186,74	1.361.854,24
						300.000,00	325.500,00	353.167,50	383.186,74	1.361.854,24
125	2.4.7.1.01.00.00.00.00	Transf. de Convênios da União para o SUS.				400.000,00	434.000,00	470.890,00	510.915,65	1.815.805,65
						400.000,00	434.000,00	470.890,00	510.915,65	1.815.805,65

Estado do Mato Grosso do Sul
PREFEITURA MUNICIPAL DE MARACAJU

PLANO PLURIANUAL 2014 a 2017 - PLANEJAMENTO 2014-2017.

Relação Detalhada das Receitas Planejadas

Seleção: Alteração em 31/12/2013 (C)

Receita	Código	Especificação	Recurso	Aplicação	%	Não detalhado	2014	2015	2016	2017	Valor
Entidade: 2 - FUNDO MUN. DE SAÚDE MARACAJU							7.830.000,00	8.301.335,00	9.006.948,42	9.772.539,08	34.910.822,50
126	2.4.7.2.01.00.00.00.00	Transf. de Convênios do Estado/Prog de Saúde	0.1.0025	00.00.00	100,000		100.000,00	108.500,00	117.722,50	127.728,91	453.951,41
							100.000,00	108.500,00	117.722,50	127.728,91	453.951,41
Entidade: 3 - FUNDO MUN. DE ASSISTENCIA SOCIAL MARACAJU							874.000,00	826.770,00	897.045,44	973.294,30	3.571.109,74
127	1.2.1.0.99.00.00.00.00	Outras Contribuições Sociais	0.1.0000	00.00.00	100,000		1.000,00	1.085,00	1.177,22	1.277,29	4.539,51
128	1.3.2.5.01.10.00.00.00	Rec Rem de Dep Bancários Rec Vinc - FNAS	0.1.0000	00.00.00	100,000		9.000,00	9.765,00	10.595,02	11.495,60	40.855,62
129	1.7.2.1.34.01.00.00.00	FNAS - Prog. de Atenção Integral a Família - PAIF	0.1.0029	00.00.00	100,000		9.000,00	9.765,00	10.595,02	11.495,60	40.855,62
130	1.7.2.1.34.02.00.00.00	FNAS - Piso Básico - Projovem	0.1.0029	00.00.00	100,000		85.000,00	86.800,00	94.178,00	102.183,13	368.161,13
131	1.7.2.1.34.03.00.00.00	FNAS - Piso Básico - Conviver	0.1.0029	00.00.00	100,000		100.000,00	146.475,00	158.925,38	172.434,03	577.834,41
132	1.7.2.1.34.04.00.00.00	FNAS - Índice de Gestão Descentralizada - IGD	0.1.0029	00.00.00	100,000		21.000,00	10.850,00	11.772,25	12.772,89	56.395,14
133	1.7.2.1.34.05.00.00.00	FNAS - Piso de Alta Complexidade - Idoso	0.1.0029	00.00.00	100,000		140.000,00	92.225,00	100.064,12	108.569,58	440.858,70
134	1.7.2.1.34.06.00.00.00	FNAS - Prog. de Erradicação do Trab. Inf - PETI	0.1.0029	00.00.00	100,000		20.000,00	21.700,00	23.544,50	25.545,78	90.790,28
135	1.7.2.1.34.07.00.00.00	FNAS - Serviços de Méd. Complexidade - PAEFI/CREAS	0.1.0029	00.00.00	100,000		35.000,00	35.805,00	38.848,42	42.150,54	151.803,96
204	1.7.2.1.34.09.00.00.00	FNAS - Serviços do BPG - da AS e RMV	0.1.0029	00.00.00	100,000		132.000,00	62.930,00	68.279,05	74.082,77	337.291,82
205	1.7.2.1.34.10.00.00.00	FNAS - Serviços de Alta Complexidade APAE	0.1.0026	00.00.00	100,000		20.000,00	21.700,00	23.544,50	25.545,78	90.790,28
206	1.7.2.1.34.11.00.00.00	FNAS - Recursos para o C.M.A.S	0.1.0022	00.00.00	100,000		7.000,00	7.595,00	8.240,58	8.941,02	31.776,60
207	1.7.2.1.34.12.00.00.00	FNAS - Outras Transferências	0.1.0026	00.00.00	100,000		10.000,00	10.850,00	11.772,25	12.772,89	45.395,14
138	1.7.2.2.99.99.00.00.00	Demais Transferências dos Estados	0.1.0026	00.00.00	100,000		10.000,00	10.850,00	11.772,25	12.772,89	45.395,14
139	1.7.6.1.03.00.00.00.00	Transf. de Conv. da União Destin. Progr Assist Soc	0.1.0022	00.00.00	100,000		100.000,00	108.500,00	117.722,50	127.728,91	453.951,41
140	1.7.6.2.99.00.00.00.00	Outras Transferências de Convênio dos Estados	0.1.0026	00.00.00	100,000		151.000,00	163.835,00	177.760,98	192.870,66	685.466,64

Estado do Mato Grosso do Sul
PREFEITURA MUNICIPAL DE MARACAJU

PLANO PLURIANUAL 2014 a 2017 - PLANEJAMENTO 2014-2017.

Relação Detalhada das Receitas Planejadas

Seleção: Alteração em 31/12/2013 (C)

Receita	Código Especificação	Recurso	Aplicação	%	Não detalhado	2014	2015	2016	2017	Valor
Entidade: 4 - FUNDO MUN. DIR. DA CRIANÇA E DO ADOLESC. MARACAJU										
190	1.3.2.5.01.99.99.00.00	Remuneração de Depósitos Bancários				43.000,00	46.655,00	50.620,66	54.923,43	195.199,09
						1.000,00	1.085,00	1.177,22	1.277,29	4.539,51
						1.000,00	1.085,00	1.177,22	1.277,29	4.539,51
144	1.7.3.0.00.00.00.00.00	Transf. de Instituições Privadas				30.000,00	32.550,00	35.316,75	38.318,67	136.185,42
						30.000,00	32.550,00	35.316,75	38.318,67	136.185,42
145	1.7.5.0.00.00.00.00.00	Transf. de Pessoas				10.000,00	10.850,00	11.772,25	12.772,89	45.395,14
						10.000,00	10.850,00	11.772,25	12.772,89	45.395,14
146	1.7.6.1.99.00.00.00.00	Outras Transferências de Convênios da União				1.000,00	1.085,00	1.177,22	1.277,29	4.539,51
						1.000,00	1.085,00	1.177,22	1.277,29	4.539,51
147	1.7.6.2.99.00.00.00.00	Outras Transferências de Convênio dos Estados				1.000,00	1.085,00	1.177,22	1.277,29	4.539,51
						1.000,00	1.085,00	1.177,22	1.277,29	4.539,51
Entidade: 5 - FUNDO MUN. DE INVESTIMENTOS SOCIAIS MARACAJU										
148	1.3.2.5.01.99.01.00.00	Remun. de outros Dep. Banc. Rec. Vinc. FIS/Social				1.000,00	1.085,00	1.177,22	1.277,29	4.539,51
						1.000,00	1.085,00	1.177,22	1.277,29	4.539,51
150	1.3.2.5.01.99.02.00.00	Remun. de outroso Dep. Banc. Rec. Vinc. FIS/Saude				3.000,00	3.255,00	3.531,68	3.831,87	13.618,55
						3.000,00	3.255,00	3.531,68	3.831,87	13.618,55
149	1.7.2.2.99.02.00.00.00	FIS/Social				717.000,00	922.250,00	1.000.641,25	1.085.695,76	3.725.587,01
						717.000,00	922.250,00	1.000.641,25	1.085.695,76	3.725.587,01
187	1.7.2.2.99.03.00.00.00	FIS/Saude				600.000,00	651.000,00	706.335,00	766.373,48	2.723.708,48
						600.000,00	651.000,00	706.335,00	766.373,48	2.723.708,48
Entidade: 6 - FUNDO MANT. DESENV. DA EDUCAÇÃO BÁSICA MARACAJU						15.635.000,00	16.963.975,00	18.405.912,88	19.970.415,47	70.975.303,35
188	1.3.2.5.01.02.00.00.00	Rec de Rem de Dep Bancários de Rec Vinc FUNDEB				35.000,00	37.975,00	41.202,88	44.705,12	158.883,00
						35.000,00	37.975,00	41.202,88	44.705,12	158.883,00
151	1.7.2.4.01.10.00.00.00	Transf de Rec do FUNDEB e de Val Profissional				11.700.000,00	12.694.500,00	13.773.532,50	14.944.282,76	53.112.315,26
						11.700.000,00	12.694.500,00	13.773.532,50	14.944.282,76	53.112.315,26
152	1.7.2.4.01.20.00.00.00	Transf de Rec do FUNDEB e de Val Profissional				3.900.000,00	4.231.500,00	4.591.177,50	4.981.427,59	17.704.105,09
						3.900.000,00	4.231.500,00	4.591.177,50	4.981.427,59	17.704.105,09
Entidade: 7 - FUNDO MUN. DE HABIT. E INTERESSE SOCIAL MARACAJU						4.000,00	4.340,00	4.708,89	5.109,16	18.158,05
153	1.3.2.5.01.99.99.00.00	Remun. de outros Dep. Banc Rec Vinc - FMHIS/Social				1.000,00	1.085,00	1.177,22	1.277,29	4.539,51
						1.000,00	1.085,00	1.177,22	1.277,29	4.539,51
154	2.4.7.1.99.00.00.00.00	Outras Transferências de Convênios da União				2.000,00	2.170,00	2.354,45	2.554,58	9.079,03
						0.1.0022	1.085,00	1.177,22	1.277,29	4.539,51
						0.1.0023	1.085,00	1.177,23	1.277,29	4.539,52

Estado do Mato Grosso do Sul
PREFEITURA MUNICIPAL DE MARACAJU

PLANO PLURIANUAL 2014 a 2017 - PLANEJAMENTO 2014-2017.

Relação Detalhada das Receitas Planejadas

Seleção: Alteração em 31/12/2013 (C)

Receita	Código Especificação	Recurso	Aplicação	%	Não detalhado	2014	2015	2016	2017	Valor
Entidade: 7 - FUNDO MUN. DE HABIT. E INTERESSE SOCIAL MARACAJU										
155	2.4.7.2.99.00.00.00.00	Outras Transferências de Convênio dos Estados	0.1.0027	00.00.00	100,000	4.000,00	4.340,00	4.708,89	5.109,16	18.158,05
						1.000,00	1.085,00	1.177,22	1.277,29	4.539,51
						1.000,00	1.085,00	1.177,22	1.277,29	4.539,51
Entidade: 8 - FUNDO MUN. MEIO AMBIENTE MARACAJU										
156	1.1.2.1.21.00.00.00.00	Taxa de Controle e Fiscalização Ambiental	0.1.0051	00.00.00	100,000	10.000,00	10.850,00	11.772,25	12.772,89	45.395,14
157	1.3.2.5.01.99.99.00.00	Rec. de Remun. de outros Dep. Banc. Recursos Vincul	0.1.0051	00.00.00	100,000	1.000,00	1.085,00	1.177,22	1.277,29	4.539,51
158	1.7.2.3.99.00.00.00.00	Outras Transferências dos Municípios	0.1.0051	00.00.00	100,000	1.000,00	1.085,00	1.177,22	1.277,29	4.539,51
159	1.7.3.0.00.00.00.00.00	Transf. de Instituições Privadas	0.1.0051	00.00.00	100,000	51.000,00	55.335,00	60.038,48	65.141,74	231.515,22
160	1.7.5.0.00.00.00.00.00	Transf. de Pessoas	0.1.0051	00.00.00	100,000	10.000,00	10.850,00	11.772,25	12.772,89	45.395,14
161	1.7.6.1.99.00.00.00.00	Outras Transferências de Convênios da União	0.1.0051	00.00.00	100,000	1.000,00	1.085,00	1.177,22	1.277,29	4.539,51
162	1.7.6.2.99.00.00.00.00	Outras Transferências de Convênio dos Estados	0.1.0051	00.00.00	100,000	1.000,00	1.085,00	1.177,22	1.277,29	4.539,51
163	1.9.1.9.35.00.00.00.00	Multas por Danos ao Meio Ambiente	0.1.0051	00.00.00	100,000	1.000,00	1.085,00	1.177,22	1.277,29	4.539,51
164	2.4.7.1.04.00.00.00.00	Programas de Meio Ambiente	0.1.0051	00.00.00	100,000	5.000,00	5.425,00	5.886,12	6.386,44	22.697,56
						10.000,00	10.850,00	11.772,25	12.772,89	45.395,14
						10.000,00	10.850,00	11.772,25	12.772,89	45.395,14
Entidade: 9 - FUNDO MUN. DE DEFESA CIVIL - FUNDEC										
165	1.3.2.5.01.99.99.00.00	Rec. de rem. de outros Dep. banc. Recursos Vincula	0.1.0003	00.00.00	100,000	1.000,00	1.085,00	1.177,22	1.277,29	4.539,51
166	1.7.6.2.99.00.00.00.00	Outras Transferências de Convênio dos Estados	0.1.0003	00.00.00	100,000	1.000,00	1.085,00	1.177,22	1.277,29	4.539,51
167	1.9.1.1.99.00.00.00.00	Multas e Juros de Mora de Outros Tributos	0.1.0003	00.00.00	100,000	50.000,00	54.250,00	58.861,25	63.864,46	226.975,71
168	1.9.9.0.99.00.00.00.00	Outras Receitas	0.1.0003	00.00.00	100,000	30.000,00	32.550,00	35.316,75	38.318,67	136.185,42
						10.000,00	10.850,00	11.772,25	12.772,89	45.395,14
						10.000,00	10.850,00	11.772,25	12.772,89	45.395,14
Entidade: 10 - SERV. DE PREV. DOS SERV. MUN. DE MARACAJU PREVMAR										
169	1.2.1.0.29.01.00.00.00	Contrib. Patronais de Serv Ativo Civil para o RPPS	0.1.0003	00.00.00	100,000	53.000,00	57.505,00	62.392,92	67.696,32	240.594,24
						53.000,00	57.505,00	62.392,92	67.696,32	240.594,24
						7.965.000,00	8.642.025,00	9.376.597,10	10.173.607,88	36.157.229,98

Estado do Mato Grosso do Sul
PREFEITURA MUNICIPAL DE MARACAJU

PLANO PLURIANUAL 2014 a 2017 - PLANEJAMENTO 2014-2017.

Relação Detalhada das Receitas Planejadas

Seleção: Alteração em 31/12/2013 (C)

Receita	Código Especificação	Recurso	Aplicação	%	Não detalhado	2014	2015	2016	2017	Valor
Entidade: 10 - SERV. DE PREV. DOS SERV. MUN. DE MARACAJU PREVMAR										
170	1.2.1.0.29.07.00.00.00	Contrib de Servidor Ativo Civil para o RPPS				7.965.000,00	8.642.025,00	9.376.597,10	10.173.607,88	36.157.229,98
171	1.3.1.1.00.00.00.00.00	ALUGUÉIS	0.1.0003	00.00.00	100,000	1.550.000,00	1.681.750,00	1.824.698,75	1.979.798,14	7.036.246,89
172	1.3.2.8.10.00.00.00.00	Remuneração dos Investimentos do RPPS Renda Fixa	0.1.0003	00.00.00	100,000	5.000,00	5.425,00	5.886,12	6.386,44	22.697,56
173	1.3.2.8.20.00.00.00.00	Remuneração dos Investimentos do RPPS Renda Variáv	0.1.0003	00.00.00	100,000	3.000.000,00	3.255.000,00	3.531.675,00	3.831.867,38	13.618.542,38
174	1.3.2.8.30.00.00.00.00	Remuneração dos Investimentos do RPPS Fundos Imobi	0.1.0003	00.00.00	100,000	870.000,00	943.950,00	1.024.185,75	1.111.241,54	3.949.377,29
175	1.3.9.0.00.00.00.00.00	Outras Receitas Patrimoniais	0.1.0003	00.00.00	100,000	5.000,00	5.425,00	5.886,12	6.386,44	22.697,56
176	1.9.2.1.99.00.00.00.00	Outras Indenizações	0.1.0003	00.00.00	100,000	10.000,00	10.850,00	11.772,25	12.772,89	45.395,14
177	1.9.2.2.10.00.00.00.00	Compensações Financ entre Regime Geral e RPPS	0.1.0003	00.00.00	100,000	1.000,00	1.085,00	1.177,22	1.277,29	4.539,51
178	1.9.2.2.99.00.00.00.00	Outras Restituições	0.1.0003	00.00.00	100,000	12.000,00	13.020,00	14.126,70	15.327,47	54.474,17
179	7.2.1.0.29.01.00.00.00	Contribuição Patronal para o RPPS	0.1.0003	00.00.00	100,000	450.000,00	488.250,00	529.751,25	574.780,11	2.042.781,36
180	7.2.1.0.29.03.00.00.00	Contribuição Patronal - Inativo Civil	0.1.0003	00.00.00	100,000	10.000,00	10.850,00	11.772,25	12.772,89	45.395,14
181	7.2.1.0.29.05.00.00.00	Contribuição Patronal - Pensionista Civil	0.1.0003	00.00.00	100,000	10.000,00	10.850,00	11.772,25	12.772,89	45.395,14
182	7.2.1.0.29.13.00.00.00	Contribuição Previd. Amort. do Deficit Atuarial	0.1.0003	00.00.00	100,000	1.000,00	1.085,00	1.177,22	1.277,29	4.539,51
183	7.2.1.0.29.15.00.00.00	Contribuição Previd. em Regime de Parcelamento	0.1.0003	00.00.00	100,000	1.300.000,00	1.410.500,00	1.530.392,50	1.660.475,86	5.901.366,36
184	7.9.1.2.29.01.00.00.00	Multas e Juros de Mora da Cont. Patronal RPPS	0.1.0003	00.00.00	100,000	800.000,00	868.000,00	941.780,00	1.021.831,30	3.631.611,30
185	7.9.1.2.29.02.00.00.00	Multas e Juros de Mora das Contrib. do Serv. RPPS	0.1.0003	00.00.00	100,000	3.000,00	3.255,00	3.531,68	3.831,87	13.618,55
186	9.1.3.2.8.10.00.00.00.00	Dedução da Remun. dos Invest. do RPPS em renda fix	0.1.0003	00.00.00	100,000	4.000,00	4.340,00	4.708,90	5.109,16	18.158,06
						-10.000,00	-10.850,00	-11.772,25	-12.772,89	-45.395,14
						-10.000,00	-10.850,00	-11.772,25	-12.772,89	-45.395,14

Estado do Mato Grosso do Sul
PREFEITURA MUNICIPAL DE MARACAJU

PLANO PLURIANUAL 2014 a 2017 - PLANEJAMENTO 2014-2017.

Relação Detalhada das Receitas Planejadas

Seleção: Alteração em 31/12/2013 (C)

Receita	Código	Especificação	Recurso	Aplicação	%	Não detalhado	2014	2015	2016	2017	Valor
Entidade: 10 - SERV. DE PREV. DOS SERV. MUN. DE MARACAJU PREVMAR							7.965.000,00	8.642.025,00	9.376.597,10	10.173.607,88	36.157.229,98
189	9.1.3.2.8.20.00.00.00.00	Dedução da Remun. dos Invest. do RPPS em renda var					-100.000,00	-108.500,00	-117.722,50	-127.728,91	-453.951,41
		0.1.0003	00.00.00	100.000			-100.000,00	-108.500,00	-117.722,50	-127.728,91	-453.951,41
Total geral:							114.876.000,00	119.044.030,00	129.162.772,33	140.141.608,17	503.224.410,50

PLANO PLURIANUAL 2014 a 2017 - PLANEJAMENTO 2014-2017.

Programas de Governo

Seleção: Alteração em 31/12/2013 (C)

Programa

0011 - Gestão de Saneamento Urbano

Objetivos

Defender as áreas urbanas e suas periferias contra as enchentes das águas por ocasião das fortes chuvas e vendavais, mediante a execução de obras de drenagens e obras similares

Justificativas

Diretrizes (Forma de implementação)

Ações	Produto (Un. de medida)	Recursos	Metas	
			Física	Financeira
1.106 - Obras de Recuperação Causadas por Inundações e Vendavais	Comb a enchentes e vendavais (Ac)	0.1.0000	8,000	630.000,00
Total:				630.000,00

Legenda:

0.1.0000 - Recursos Ordinarios

Programa

0017 - Gestão do Desporto e Lazer do Município

Objetivos

Construir, ampliar e reformar, adquirir equipamentos para os módulos desportivos e recreativos

Justificativas

Diretrizes (Forma de implementação)

Ações	Produto (Un. de medida)	Recursos	Metas	
			Física	Financeira
1.102 - Const., Ampl. e Refor. de Prédios e Áreas de Desporto e Lazer	Quadras polivalentes esportivas (CP)	0.1.0000 0.1.0023	15.000	975.500,00 1.839.500,00
Total:				2.815.000,00

Legenda:

0.1.0000 - Recursos Ordinarios

0.1.0023 - Transferências de Convênios - União/Outros (não relacionados à educação/saúde/assistênci

PLANO PLURIANUAL 2014 a 2017 - PLANEJAMENTO 2014-2017.

Programas de Governo

Seleção: Alteração em 31/12/2013 (C)

Programa

0101 - Gestão do Processo Legislativo

Objetivos

Assegurar o funcionamento da Câmara, em consonância com os preceitos constitucionais e com as normas estabelecidas na Lei Orgânica e oferecer plenas condições aos vereadores no exercício de suas funções, quando da apreciação de matérias na competência do Legislativo Municipal mediante aquisição de veículos, equipamentos e informatização.


Justificativas

Diretrizes (Forma de implementação)

Ações	Produto (Un. de medida)	Recursos	Metas	
			Física	Financeira
2.001 - Manutenção das Atividades Legislativas	Atividades Legislativas (AN)	0.1.0000	4.000	22.515.000,00
Total:				22.515.000,00

Legenda:

0.1.0000 - Recursos Ordinarios



PLANO PLURIANUAL 2014 a 2017 - PLANEJAMENTO 2014-2017.

Programas de Governo

Seleção: Alteração em 31/12/2013 (C)

Programa

0102 - Gestão das Políticas de Governo e Segurança Pública

Objetivos

Modernizar a estrutura administrativa do Executivo Municipal e suas dependências com a aquisição de equipamentos e material permanente, dotar o Gabinete do Prefeito de veículo oficial para o desenvolvimento de suas atividades representativas do Município, ordenar o cumprimento de precatórias e ações judiciais à Emenda Constitucional nº 30 que alterou o art. 100 da Constituição Federal e ordenar o desenvolvimento do Processo Judiciário e melhorar a qualidade na gestão municipal com transparência e eficiência

Justificativas

Diretrizes (Forma de implementação)

Ações	Produto (Un. de medida)	Recursos	Metas	
			Física	Financeira
2.002 - Manutenção das Atividades do Gabinete e Assessoramento do Prefeito	Manutenção/Veículo (AN)	0.1.0000	4.000	9.631.000,00
2.003 - Manutenção da Junta do Serviço Militar	Junta do Serviço Militar (AN)	0.1.0000	4.000	19.000,00
2.006 - Divulgação e Publicação de atos oficiais do Município	Manutenção (AN)	0.1.0000	4.000	973.000,00
2.112 - Manutenção Das Atividades do Fundec	Administração/Fundec (AN)	0.1.0000	4.000	421.000,00
Total:			11.044.000,00	

Legenda:

0.1.0000 - Recursos Ordinarios

Estado do Mato Grosso do Sul
PREFEITURA MUNICIPAL DE MARACAJU

PLANO PLURIANUAL 2014 a 2017 - PLANEJAMENTO 2014-2017.

Programas de Governo

Seleção: Alteração em 31/12/2013 (C)

Programa

0103 - Manutenção da Procuradoria Jurídica e Gerência de valores em Precatório

Objetivos

Atuar juridicamente, em todo e quaisquer processos jurídicos, fazendo orientações ou fornecendo pareceres dos mesmos ou em eventuais consultas formuladas por agentes da administração, observada a hierarquia e organização funcional, fornecer pareceres sobre a legalidade e formalidade de processos licitatórios, redigir decretos, portarias, ante-projetos de lei, regulamentos, editais, minutas de contrato e outros documentos administrativo, e ainda, atender as sentenças, julgamentos e determinações judiciais, bem como o cumprimento do pagamento de precatórios e melhorar a qualidade na gestão municipal com transparência e eficiência

Justificativas

Diretrizes (Forma de implementação)

Ações	Produto (Un. de medida)	Recursos	Metas	
			Física	Financeira
2.004 - Manutenção da Procuradoria Jurídica	Atividades Jurídicas (AN)	0.1.0000	4,000	3.635.000,00
2.005 - Gerência de Valores em Precatório	Atividades Jurídicas (AN)	0.1.0000	4,000	2.300.000,00
Total:				5.935.000,00

Legenda:

0.1.0000 - Recursos Ordinarios

PLANO PLURIANUAL 2014 a 2017 - PLANEJAMENTO 2014-2017.

Programas de Governo

Seleção, Alteração em 31/12/2013 (C)

Programa

0104 - Gestão de apoio Administrativo Geral

Objetivos

Dotar a Secretaria de equipamentos, material permanente e informatização para melhorias das condições de trabalho e mão de obra, afim de racionalização e aprimoramento dos serviços administrativos, melhorar a qualidade da gestão municipal com transparência e Eficiência

Justificativas

Diretrizes (Forma de implementação)

Ações	Produto (Un. de medida)	Recursos	Metas	
			Física	Financeira
2.009 - Manutenção da Secretaria de Administração e Planejamento	Manutenção (AN)	0.1.0000	4.000	12.140.000,00
2.012 - Formação de Recursos Humanos	Atendimento aos servidores municipais ativos (Sr)	0.1.0000	6.300,000	114.000,00
2.017 - Contribuição para formação do PASEP	PASEP (Sr)	0.1.0000	1.302,000	2.730.000,00
2.035 - Manutenção da Secretária de Obras e Urbanismo	Administração (Al)	0.1.0000	4,000	11.975.000,00
Total:				26.959.000,00

Legenda:

0.1.0000 - Recursos Ordinarios



PLANO PLURIANUAL 2014 a 2017 - PLANEJAMENTO 2014-2017.

Programas de Governo

Seleção: Alteração em 31/12/2013 (C)

Programa

0105 - Gestão da política de administração fazendária

Objetivos

Coordenar e acompanhar as atividades do tesouro municipal, manter e administrar a qualificação pessoal e melhorar a gestão municipal com transparência e eficiência.

Justificativas

Diretrizes (Forma de implementação)

Ações	Produto (Un. de medida)	Recursos	Metas	
			Física	Financeira
2.014 - Manutenção da Secretaria de Fazenda	Manutenção (AN)	0.1.0000	4,000	9.005.000,00
Total:				9.005.000,00

Legenda:

0.1.0000 - Recursos Ordinarios

PLANO PLURIANUAL 2014 a 2017 - PLANEJAMENTO 2014-2017.

Programas de Governo

Seleção: Alteração em 31/12/2013 (C)

Programa

0106 - Gestão da Dívida Pública

Objetivos

Assegurar os pagamentos dos contratos e do refinanciamento da dívida fundada interna firmados com a União e/ou seus órgãos nas qualidades de agentes financeiros

Justificativas

Diretrizes (Forma de implementação)

Ações	Produto (Un. de medida)	Recursos	Metas	
			Física	Financeira
2.015 - Amortização e Encargos da dívida fundada interna	Pagamento da dívida (Ct)	0.1.0000	25.000	6.900.000,00
2.016 - Parcelamentos de dívidas diversas	Pagamento da dívida (Ct)	0.1.0000	19.000	6.530.000,00
Total:			13.430.000,00	

Legenda:

0.1.0000 - Recursos Ordinarios



Programa

0107 - Gestão da Política de Planejamento estratégico e orçamentária

Objetivos

Desenvolver e apoiar os serviços administrativos que lhes competem, controlar o estoque de bens do almoxarifado central, realizar todas os processos de licitações e executar as compras mediante os contratos administrativos já firmados, elaborar os orçamentos anuais e PPA/2014 e seus custos e melhorar a qualidade da gestão municipal com transparência e eficiência

Justificativas

Diretrizes (Forma de implementação)

Ações	Produto (Un. de medida)	Recursos	Metas	
			Física	Financeira
2.010 - Apoio Administrativos aos Serviços de planejamento, orçamentario e Custos Adm. Orçamentária (AN)		0.1.0000	4.000	968.000,00
Total:				968.000,00

Legenda:

0.1.0000 - Recursos Ordinarios

PLANO PLURIANUAL 2014 a 2017 - PLANEJAMENTO 2014-2017.

Programas de Governo

Seleção: Alteração em 31/12/2013 (C)

Programa

0108 - Gestão da Previdência Social

Objetivos

Assegurar os encargos com os servidores inativos e pensionistas

Justificativas

Diretrizes (Forma de implementação)

Ações	Produto (Un. de medida)	Recursos	Metas	
			Física	Financeira
1.201 - Ampliação e Reforma do Prédio do Prevmar	Ampliação e conservação do prédio próprio (Pd)	0.1.0003	4,000	80.000,00
2.011 - Encargos com inativos e pensionistas - P.M e C.M	Encargos com inativos e pensionistas (Ip)	0.1.0000	153,000	3.170.000,00
2.201 - Manutenção e Custeio Administrativo do - RPPS	Administração (A)	0.1.0003	4,000	2.287.000,00
2.202 - Encargos Com Inativos e Pensionistas do - RPPS	Encargos com inativos e pensionistas (Sr)	0.1.0003	1.852,000	22.889.000,00
Total:			28.426.000,00	

Legenda:

0.1.0000 - Recursos Ordinarios

0.1.0003 - Contribuição para o Regime Próprio de Previdência Social – RPPS (patr., serv. e compensaç.)

PLANO PLURIANUAL 2014 a 2017 - PLANEJAMENTO 2014-2017.

Programas de Governo

Seleção: Alteração em 31/12/2013 (C)

Programa

0109 - Gestão de apoio Adm. Do Planejamento urbano, manutenção e conservação

Objetivos

Atender os serviços de limpeza, coleta, remoção de lixo e entulhos na Cidade e Distrito, adquirindo novos equipamentos e cumprimento dos contratos e compromissos assumidos com terceiros ou da administração direta

Justificativas

Diretrizes (Forma de implementação)

Ações	Produto (Un. de medida)	Recursos	Metas	
			Física	Financeira
1.103 - Construção, Revitalização e Remodelação de Centros Urbanos	Remod. de centros urbanos (Cu)	0.1.0000	4.000	348.000,00
2.037 - Manutenção dos serviços de limpeza e coleta de lixo	Limpeza Pública, coleta e remoção do lixo e entulhos (Tr)	0.1.0023	43.100,000	1.027.000,00
2.038 - Ampliação, conservação de cemitérios e serviços funerários	Ampliação e conservação de cemitérios e serviços funerários (Ci)	0.1.0000	4.000	287.000,00
2.039 - Manutenção e ampliação da rede de iluminação pública	Rede de iluminação pública (Pt)	0.1.0017	16.900,000	13.900.000,00
2.040 - Manutenção, construção e remodelação de praças, parques e jardins	Construção, melhoramento e conservação de praças, parques e jardins (Pc)	0.1.0000	32.000	414.000,00
		0.1.0023		511.000,00
Total:				21.627.000,00

Legenda:

0.1.0000 - Recursos Ordinários

0.1.0017 - Contribuição para o Custeio dos Serviços de Iluminação Pública - COSIP

0.1.0023 - Transferências de Convênios - União/Outros (não relacionados à educação/saúde/assistência)



PLANO PLURIANUAL 2014 a 2017 - PLANEJAMENTO 2014-2017.

Programas de Governo

Seleção: Alteração em 31/12/2013 (C)

Programa

0110 - Gestão de edificações públicas e Pavimentação Urbana

Objetivos

Ampliar e melhorar os prédios e unidades da administração pública e zelar pelo patrimônio público

Justificativas

Diretrizes (Forma de implementação)

Ações	Produto (Un. de medida)	Recursos	Metas	
			Física	Financeira
1.104 - Obras de pavimentação, conservação e serviços complementares de vias urbanas	Pavimentação asfáltica, meio fio e sarjetas e obras complementares (M²)	0.1.0000	198.000	1.105.000,00
		0.1.0023		740.000,00
		0.1.0090		7.820.000,00
2.036 - Manutenção, conservação e ampliação de prédios públicos	Construção, melhoramento e conservação de prédios públicos administrativos (Pd)	0.1.0000	142.000	510.000,00
Total:				10.175.000,00

Legenda:

0.1.0000 - Recursos Ordinarios

0.1.0023 - Transferências de Convênios - União/Outros (não relacionados à educação/saúde/assistência)

0.1.0090 - Operações de Crédito Internas

PLANO PLURIANUAL 2014 a 2017 - PLANEJAMENTO 2014-2017.

Programas de Governo
 Seleção: Alteração em 31/12/2013 (C)

Programa
 0111 - Gestão de saneamento urbano

Objetivos

Execução de obras de drenagem e galerias de águas pluviais, melhorando a infra-estrutura urbana e escoamento de águas pluviais, evitando alagamentos e enchentes

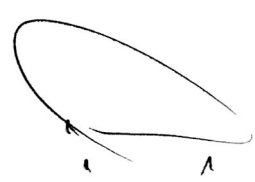
Justificativas

Diretrizes (Forma de implementação)

Ações	Produto (Un. de medida)	Recursos	Metas	
			Física	Financeira
1.105 - Obras de Drenagem/Galerias de Águas Pluviais Urbanas	Drenagem e galerias de águas pluviais urbanas (M)	0.1.0000 0.1.0023	2.900,000	700.000,00 700.000,00
Total:				1.400.000,00

Legenda:

- 0.1.0000 - Recursos Ordinarios
- 0.1.0023 - Transferências de Convênios - União/Outros (não relacionados à educação/saúde/assistência)



Programas de Governo

Seleção: Alteração em 31/12/2013 (C)

Programa

0112 - Gestão da Política Ambiental

Objetivos

Administrar e zelar pelos serviços administrativos da Secretaria Municipal de Desenvolvimento Econômico e do Meio Ambiente

Justificativas

Diretrizes (Forma de implementação)

Ações	Produto (Un. de medida)	Recursos	Metas	
			Física	Financeira
1.112 - Construção e recuperação de área degradada - PRADDE do aterro sanitário e usina de reciclagem de lixo	Execução do PRADDE e construção e equipamentos do aterro sanitário e usina de reciclagem de lixo (As)	0.1.0051	4.000	1.080.000,00
2.031 - Manutenção da Secretaria de Desenvolvimento Econômico	Administração (AI)	0.1.0000	4.000	3.605.000,00
2.110 - Manutenção do Fundo Municipal do Meio Ambiente	Administração (AN)	0.1.0023		460.000,00
2.111 - Implantar, implem ações de concient. fiscalização ambiental	Ações do Meio Ambiente (AI)	0.1.0051	4.000	783.000,00
2.113 - Coleta e destino do lixo hospitalar	Coleta e destino do lixo hospitalar (Tn)	0.1.0051	4.000	303.000,00
		0.1.0000	84.000	340.000,00
Total:				6.571.000,00

Legenda:

0.1.0000 - Recursos Ordinarios

0.1.0023 - Transferências de Convênios - União/Outros (não relacionados à educação/saúde/assistênci

0.1.0051 - FMMA – Fundo Municipal do Meio Ambiente

PLANO PLURIANUAL 2014 a 2017 - PLANEJAMENTO 2014-2017.

Programas de Governo

Seleção: Alteração em 31/12/2013 (C)

Programa

0113 - Gestão da Política de Extensão Rural

Objetivos

Contribuir e Divulgar para realização do evento, tendo em vista que o Showtec é realizado anualmente pela Fundação MS

Justificativas

Diretrizes (Forma de implementação)

Ações	Produto (Un. de medida)	Recursos	Metas	
			Física	Financeira
2.032 - Divulgação e difusão - Showtec	Showtec (Pr)	0.1.0000	3.810,000	335.000,00
		0.1.0023		483.000,00
2.033 - Desenvolvimento e melhorias da Produção Rural	Produção Rural (Pr)	0.1.0000	11.990,000	318.800,00
		0.1.0023		1.126.200,00
		0.1.0027		230.000,00
Total:				2.493.000,00

Legenda:

- 0.1.0000 - Recursos Ordinarios
- 0.1.0023 - Transferências de Convênios - União/Outros (não relacionados à educação/saúde/assistênci
- 0.1.0027 - Transferências de Convênios - Estado/Outros (não relacionados à educação/saúde/assistênc



Estado do Mato Grosso do Sul
PREFEITURA MUNICIPAL DE MARACAJU

PLANO PLURIANUAL 2014 a 2017 - PLANEJAMENTO 2014-2017.

Programas de Governo

Seleção: Alteração em 31/12/2013 (C)

Programa

0114 - Gestão de transporte, tratabilidade urbana, rural e aérea.

Objetivos

Manutenção das atividades e execução de obras de pontes, bueiros, aterros e cascalhamentos visando o melhoramento das estradas vicinais, o desenvolvimento e a qualidade do transporte rodoviário rural e escoamento da Produção Agrícola e Pecuária

Justificativas

Diretrizes (Forma de implementação)

Ações	Produto (Un. de medida)	Recursos	Metas	
			Física	Financeira
1.107 - Aquis. De Veículos, Máquinas e Equipamentos Diversos	Equipamentos Rodoviários (Mv)	0.1.0000	15.000	2.200.000,00
2.007 - Manutenção, conservação e execução de obras nas estradas Vicinais	Estradas Vicinais (Km)	0.1.0000	11.750.000	3.703.600,00
		0.1.0016		1.353.000,00
2.008 - Gestão da política de Trânsito-Gemutram	Melhoramento das vias urbanas e Fiscalização do Trânsito (AN)	0.1.0080	4.000	6.751.400,00
		0.1.0000		611.000,00
2.042 - Manutenção e ampliação do terminal rodoviário	Conservação e ampliação da Rodoviária e terminais (E0)	0.1.0000	20.000	1.500.000,00
2.043 - Manutenção e melhoramento do Aeroporto Municipal	Melhoramento de Aeroportos (Ap)	0.1.0000	4.000	22.000,00
Total:				16.141.000,00

Legenda:

0.1.0000 - Recursos Ordinarios

0.1.0016 - Contribuição de Intervenção do Domínio Econômico - CIDE

0.1.0080 - Transferências do Estado -FUNDERSUL



Estado do Mato Grosso do Sul**PREFEITURA MUNICIPAL DE MARACAJU**

PLANO PLURIANUAL 2014 a 2017 - PLANEJAMENTO 2014-2017.

Programas de Governo

Seleção: Alteração em 31/12/2013 (C)

Programa

0115 - Gestão da Rede Educacional do Município

Objetivos

Administrar e direcionar os serviços da Educação em geral e do pessoal civil em cumprimento às legislações e normas vigentes

Justificativas**Diretrizes (Forma de implementação)**

Ações	Produto (Un. de medida)	Recursos	Metas	
			Física	Financeira
1.101 - Const., Ampliação e Reformas e Equipamentos de Escolas Públicas do Ens. Fundamental	Escolas Públicas - Reformas (Ed)	0.1.0000	24.000	45.200,00
2.018 - Manutenção da Secretaria de Educação	Administração/Educação (AN)	0.1.0001		998.000,00
2.019 - Manutenção do Programa de Merenda Escolar	Fornecimento de merenda escolar (Al)	0.1.0020		2.229.000,00
		0.1.0024		907.800,00
		0.1.0001	4.000	10.355.000,00
		0.1.0000	20.556.000	2.429.000,00
		0.1.0025		1.861.000,00
2.020 - Manutenção das Escolas Públicas do Ensino Básico	Manutenção do Ensino Fundamental (Al)	0.1.0001	19.754.000	15.564.300,00
		0.1.0015		3.177.500,00
		0.1.0020		907.800,00
		0.1.0024		90.400,00
2.021 - Manutenção e Aquisição de Equip. do Transp. Escolar	Transporte escolar (Al)	0.1.0001	4.590.000	14.766.230,00
		0.1.0015		543.070,00
		0.1.0024		1.270.700,00
2.022 - Concessão de bolsas e transporte de estudantes de Ensino Superior	Bolsas de estudo (Al)	0.1.0001	2.300.000	3.191.000,00
2.023 - Manutenção do Programa Brasil Carinhoso	Educação Infantil (Al)	0.1.0015	464.000	685.000,00
2.024 - Cursos e Ap. Profissionalizantes	Participação em Cursos (Sr)	0.1.0001	4.416.000	530.000,00
2.025 - Manut e Construção dos Centros Integ de Educação Infantil	Educação Infantil (Al)	0.1.0001	2.451.000	8.456.000,00
2.026 - Manutenção da escola de Jovens e Adultos	EJA (Al)	0.1.0001	550.000	305.000,00
2.027 - Manutenção da Educação Especial	Educação especial (Al)	0.1.0001	330.000	1.422.000,00
2.106 - Manutenção Operacional do Fundeb - 60%	Remuneração de professores e encargos sociais (Pf)	0.1.0018	1.370.000	47.690.000,00
2.107 - Manutenção operacional do FUNDEB - 40%	Remuneração de pessoal e encargos sociais (Sr)	0.1.0019	814.000	4.438.000,00

PLANO PLURIANUAL 2014 a 2017 - PLANEJAMENTO 2014-2017.

Programas de Governo

Seleção: Alteração em 31/12/2013 (C)

Ações	Produto (Un. de medida)	Recursos	Metas	
			Física	Financeira
2.108 - Manutenção Operacional do Fundeb - Educação Infantil - 60%	Educação Infantil (AI)	0.1.0018	605.000	19.000.000,00
Total:			140.862.000,00	

Legenda:

- 0.1.0000 - Recursos Ordinarios
- 0.1.0001 - Receitas de Impostos e de Transferência de Impostos - Educação
- 0.1.0015 - Transferência de Recursos do Fundo Nacional do Desenvolvimento da Educação - FNDE
- 0.1.0018 - Transferências do FUNDEB - (aplicação na remuneração e aperfeiçoamento dos profissionais
- 0.1.0019 - Transferências do FUNDEB - (aplicação em outras despesas da Educação Básica - 40%)
- 0.1.0020 - Transferências de Convênios - União/Educação
- 0.1.0024 - Transferências de Convênios - Estado/Educação
- 0.1.0025 - Transferências de Convênios - Estado/Saúde



Estado do Mato Grosso do Sul
PREFEITURA MUNICIPAL DE MARACAJU

PLANO PLURIANUAL 2014 a 2017 - PLANEJAMENTO 2014-2017.

Programas de Governo

Seleção: Alteração em 31/12/2013 (C)

Programa

0116 - Gestão da política cultural e turística

Objetivos

Manutenção, ampliação, equipamentos, acervos e serviços públicos adequados de bibliotecas, atividades culturais e artísticas para atendimento com prestação e finalístico ao público usuário

Justificativas

Diretrizes (Forma de implementação)

Ações	Produto (Un. de medida)	Recursos	Metas	
			Física	Financeira
2.028 - Manutenção e Divulgação da Cultura e da Biblioteca	Pessoas usuárias (Ps)	0.1.0000	77.340,000	2.806.000,00
2.109 - Manutenção Operacional do Fundeb - Educação Infantil - 40%	Educação Infantil (P)	0.1.0019	510,000	184.000,00
Total:				2.990.000,00

Legenda:

0.1.0000 - Recursos Ordinarios

0.1.0019 - Transferências do FUNDEB - (aplicação em outras despesas da Educação Básica – 40%)

Estado do Mato Grosso do Sul
PREFEITURA MUNICIPAL DE MARACAJU

PLANO PLURIANUAL 2014 a 2017 - PLANEJAMENTO 2014-2017.

Programas de Governo

Seleção: Alteração em 31/12/2013 (C)

Programa

0117 - Gestão do Desporto e Lazer do Município

Objetivos

Desenvolvimento das atividades desportivas e recreativas do esporte amador e comunitário

Justificativas

Diretrizes (Forma de implementação)

Ações	Produto (Un. de medida)	Recursos	Metas	
			Física	Financeira
2.029 - Manutenção das Atividades Desportivas e Recreativas do esporte amador e comunitário	Participação de atletas (At)	0.1.0000	3.000,000	6.073.000,00
Total:				6.073.000,00

Legenda:

0.1.0000 - Recursos Ordinarios

Estado do Mato Grosso do Sul
PREFEITURA MUNICIPAL DE MARACAJU

PLANO PLURIANUAL 2014 a 2017 - PLANEJAMENTO 2014-2017.

Programas de Governo

Seleção: Alteração em 31/12/2013 (C)

Programa

0118 - Gestão da Saúde pública Municipal

Objetivos

Administrar, zelar e coordenar todas as ações da saúde do Município e fazer cumprir as determinações da Constituição Federal, do Ministério da Saúde e das normas vigentes, visando o bom desenvolvimento dos serviços administrativos e atendimento à população

Justificativas

Diretrizes (Forma de implementação)

Ações	Produto (Un. de medida)	Recursos	Metas	
			Física	Financeira
1.108 - Construção, Ampliação e Reformas de Unidades Básicas de Saúde	Unidade de Saúde - ESF Reforma (Pd)	0.1.0002 0.1.0021 0.1.0025	13,000	856.000,00 1.669.000,00 830.000,00
1.109 - Construção de unidades em especialidades de saúde	Un de Saúde - Construção/CEO (Pd)	0.1.0002 0.1.0021 0.1.0025	13,000	2.150.000,00 1.500.000,00 650.000,00
2.044 - Atividades Administrativas do Fundo	Administração do Fundo (AN)	0.1.0002	4,000	7.805.000,00
2.045 - Manutenção do conselho municipal de saúde - CMS	C.M.S (AN)	0.1.0002	4,000	326.000,00
2.046 - Atensão Básica – Recursos de Impostos para manutenção	Atensão Básica (AN)	0.1.0002	4,000	6.300.000,00
2.047 - Atensão Básica - Pab Fixo	Atendimento Hospitalar e Ambulatorial (AN)	0.1.0002	4,000	5.210.000,00
2.048 - Atensão Básica - ACS	ACS (AN)	0.1.0002	4,000	644.000,00
2.049 - Atensão Básica ACS Recursos Federais	ACS (AN)	0.1.0002	4,000	3.296.000,00
2.050 - Atensão Básica ACS Transferência do Estado	ACS (AN)	0.1.0002	4,000	432.000,00
2.051 - Atensão Básica – Incentivo - ACS	ACS (AN)	0.1.0002	4,000	270.000,00
2.052 - Atensão Básica - NASF	NASF (AN)	0.1.0002	4,000	1.137.000,00
2.053 - Atensão Básica - PMAQ	PMAQ (AN)	0.1.0002	4,000	855.000,00
2.054 - Atensão Básica - ESF	ESF - Atendimento (AI)	0.1.0001 0.1.0002	4,000	1.440.000,00 12.848.000,00
2.055 - Atensão Básica ESF Recursos Federais	ESF - Atendimento (AN)	0.1.0002	4,000	3.142.000,00
2.056 - Atensão Básica ESF Transferência de Estado	ESF - Atendimento (AN)	0.1.0002	4,000	1.840.000,00
2.057 - Atensão Básica - Saúde Bucal	PSF domiciliar (AN)	0.1.0002	4,000	3.558.000,00
2.058 - Atensão Básica Saúde Bucal - Recursos Federais	PSF domiciliar (AN)	0.1.0002	4,000	1.172.000,00
2.059 - Atensão Básica – Centro de Assistência à Saúde (CAS)	CAS (AN)	0.1.0002	4,000	3.163.000,00
2.060 - Atensão Básica – Incentivo Adicional ESF (Implantação)	Incentivo Adicional - ESF (AN)	0.1.0002	4,000	205.000,00

Programas de Governo

Seleção: Alteração em 31/12/2013 (C)

Ações	Produto (Un. de medida)	Recursos	Metas	
			Fisica	Financeira
2.061 - Atenção Básica – Incentivo Adicional Saúde Bucal (Implantação)	Incent. Adi. - Saúde Bucal (AN)	0.1.0002	4.000	73.000,00
2.062 - Farmácia básica	Assistência Médica - FB (AN)	0.1.0002	4.000	426.000,00
2.063 - Farmácia Básica - Recursos Federais	Assistência Médica - FB (AN)	0.1.0002	4.000	890.000,00
2.064 - Farmácia Básica - Transferência do Estado	Assistência Médica - FB (AN)	0.1.0002	4.000	426.000,00
2.065 - Farmácia Básica Insulinos Dependentes/Transferência do Estado	Assistência Médica - FB (AN)	0.1.0002	4.000	104.000,00
2.066 - Assistência Farmaceutica	Assistência Médica (AN)	0.1.0002	4.000	1.020.000,00
2.067 - Vigilância e Promoção a Saúde	Controle de Agravos (AN)	0.1.0002	4.000	2.689.000,00
2.068 - Vigilância e Promoção a Saúde Saúde da Criança	Controle de Agravos (AN)	0.1.0014	4.000	163.000,00
2.069 - Vigilância e Promoção a Saúde Saúde do Adolescente	Controle de Agravos (AN)	0.1.0014	4.000	26.000,00
2.070 - Vigilância e Promoção a Saúde / Saúde da Mulher	Controle de Agravos (AN)	0.1.0014	4.000	65.000,00
2.071 - Vigilância e Promoção a Saúde – Saúde do Homem	Controle de Agravos (AN)	0.1.0014	4.000	23.000,00
2.072 - Vigilância e Promoção a Saúde – Saúde do Idoso	Controle de Agravos (AN)	0.1.0014	4.000	23.000,00
2.073 - Vigilância e Promoção a Saúde – Saúde do Trabalhador	Controle de Agravos (AN)	0.1.0014	4.000	23.000,00
2.074 - Vigilância e Promoção a Saúde – Vigilância Epidemiológica	Controle de Agravos (AN)	0.1.0014	4.000	300.000,00
2.075 - Vigilância e Promoção a Saúde – Alimentação e Nutrição	Alimentação / Nutrição (AN)	0.1.0014	4.000	81.000,00
2.076 - Vigilância e Promoção a Saúde – PQAVS	Alimentação / Nutrição (AN)	0.1.0014	4.000	243.000,00
2.077 - Vigilância e Promoção a Saúde - Vigilância Sanitária	Vigilância e fiscaliz. sanitária (AN)	0.1.0002	4.000	3.155.000,00
2.078 - Vigilância Sanitária Ações Estruturantes	Vigilância e fiscaliz. sanitária (AN)	0.1.0014	4.000	183.000,00
2.079 - Vigilância Sanitária Piso Estratégico	Vigilância e fiscaliz. sanitária (AN)	0.1.0014	4.000	121.000,00
2.080 - Vigilância Sanitária – Transferência do Estado	Vigilância e fiscaliz. sanitária (AN)	0.1.0014	4.000	129.000,00
2.081 - Média e Alta Complexidade Ambulatorial e Hospitalar	Serviços Médicos, Hosp. Ambulatorial/Laboratorial (AN)	0.1.0002	4.000	38.988.000,00
2.082 - Média e Alta Complexidade Ambulatorial e Hospitalar - Recursos Federais	Serviços Médicos, Hosp. Ambulatorial/Laboratorial (AN)	0.1.0014	4.000	7.555.000,00
2.083 - Média e Alta Complexidade Ambulatorial e Hospitalar - Transferências do Estado	Serviços Médicos, Hosp. Ambulatorial/Laboratorial (AN)	0.1.0014	4.000	514.000,00
2.084 - Média e Alta Complexidade Ambulatorial e Hospitalar - Programa Brasil Sorridente	Serviços Médicos, Hosp. Ambulatorial/Laboratorial (AN)	0.1.0014	4.000	265.000,00
2.085 - Média e Alta Complexidade Ambulatorial e Hospitalar – Rede Cegonha	Serviços Médicos, Hosp. Ambulatorial/Laboratorial (AN)	0.1.0014	4.000	135.000,00
2.086 - Média e Alta Complexidade Ambulatorial e Hospitalar – FAEC Cirurgias Eletivas	Serviços Médicos, Hosp. Ambulatorial/Laboratorial (AN)	0.1.0002	4.000	874.000,00
2.087 - Média e Alta Complexidade Ambulatorial e Hospitalar – FAEC Cirurgias Eletivas - Recursos Federais	Serviços Médicos, Hosp. Ambulatorial/Laboratorial (AN)	0.1.0014	4.000	370.000,00
2.088 - Manutenção e Aquisição de Veículos Para Saúde	Aquisição de veículos (VI)	0.1.0000	6.000	1.330.000,00
2.105 - Destinação dos Recursos do FIS-SAÚDE p/ Assistência Hosp/Ambulatorial.	Assistência Hospitalar/Ambulac (AN)	0.1.0080	4.000	2.780.000,00
Total:			124.272.000,00	

Legenda:

0.1.0000 - Recursos Ordinarios

0.1.0001 - Receitas de Impostos e de Transferência de Impostos - Educação

PLANO PLURIANUAL 2014 a 2017 - PLANEJAMENTO 2014-2017.

Programas de Governo

Seleção: Alteração em 31/12/2013 (C)

Legenda:

- 0.1.0002 - Receitas de Impostos e de Transferência de Impostos - Saúde
- 0.1.0014 - Transferência de Recursos do Sistema Único de Saúde - SUS - UNIÃO
- 0.1.0021 - Transferências de Convênios - União/Saúde
- 0.1.0025 - Transferências de Convênios - Estado/Saúde
- 0.1.0080 - Transferências do Estado - FUNDERSUL


r

PLANO PLURIANUAL 2014 a 2017 - PLANEJAMENTO 2014-2017.

Programas de Governo

Seleção: Alteração em 31/12/2013 (C)

Programa

0119 - Gestão da política de Tec. da Informação

Objetivos

Manutenção da rede interna, aquisição de novos aparelhos de informática, melhorando a qualidade da gestão municipal com transparência e eficiência

Justificativas

Diretrizes (Forma de implementação)

Ações	Produto (Un. de medida)	Recursos	Metas	
			Física	Financeira
2.013 - Investimentos, e Man. da Rede de Computadores (Tec. e Informação)	Tecnologia e Informação (Sr)	0.1.0000	34.000	310.000,00
Total:			34.000	310.000,00

Legenda:

0.1.0000 - Recursos Ordinarios

Programas de Governo

Seleção: Alteração em 31/12/2013 (C)

Programa

0120 - Gestão da Política Habitacional

Objetivos

Construir, ampliar e melhorar unidades habitacionais nas áreas urbanas da Cidade e Distrito, inclusive manutenção destas unidades, destinadas a população de baixa renda (Projetos Habitacionais Sonho Meu, minha casa minha vida e outros da União e do Estado) e de acordo com as legislações específicas

Justificativas

Diretrizes (Forma de implementação)

Ações	Produto (Un. de medida)	Recursos	Metas	
			Física	Financeira
1.111 - Construção de unidades habitacionais Urbanas	Habitação Popular Urbana (Un)	0.1.0080	970.000	850.000,00
1.113 - Construções de Unidades Habitacionais Urbanas	Habitação Popular Urbana (Cs)	0.1.0000	970.000	144.000,00
Total:				994.000,00

Legenda:

0.1.0000 - Recursos Ordinarios

0.1.0080 - Transferências do Estado -FUNDERSUL

Programa

0121 - Gestão de Desenvolvimento econômico e do Trabalho

Objetivos

Fomentar a Indústria, comércio e Prestação de Serviços local com implantação de novas indústrias para geração de rendas

Justificativas

Diretrizes (Forma de implementação)

Ações	Produto (Un. de medida)	Recursos	Metas	
			Física	Financeira
2.034 - Programa de incentivo a indústria e comércio e geração de renda	Incentivo a Ind. Comérc. e Serviços (Tb)	0.1.0000	64.720,000	1.478.000,00
Total:			1.478.000,00	

Legenda:

0.1.0000 - Recursos Ordinarios

Estado do Mato Grosso do Sul

PREFEITURA MUNICIPAL DE MARACAJU

PLANO PLURIANUAL 2014 a 2017 - PLANEJAMENTO 2014-2017.

Programas de Governo

Seleção: Alteração em 31/12/2013 (C)

Programa

0122 - Gestão política de Assistência Social Geral

Objetivos

Administrar, zelar e atender todas as necessidades administrativas da Secretaria, bem como comandar as ações de Assistência Social e Habitacional

Justificativas

Diretrizes (Forma de implementação)

Ações	Produto (Un. de medida)	Recursos	Metas	
			Física	Financeira
1.110 - Const., Ampliação e Reformas de Unidades Assist. Sociais Públicas e Privadas	Obra Assit. Social - CRAS (Início) (Pd)	0.1.0000	9.000	1.666.000,00
		0.1.0022		320.000,00
		0.1.0026		32.000,00
		0.1.0029		32.000,00
2.030 - Manutenção da Secretaria de Assistência Social	Administração (A)	0.1.0000	4.000	12.355.000,00
2.041 - Execução de obras e manutenção da colônia quilombola/outras	Atend. Índio e aos Quilombolas (Ps)	0.1.0000	1.740.000	540.000,00
2.089 - Programa de Erradicação do Trabalho Infantil (Pet)	SCFV (Ps)	0.1.0000	6.090.000	42.750,00
		0.1.0029		177.750,00
2.090 - Serv. Socio Educ. para Jovens 15 a 17 anos (projovem adol.)	SCFV (Ps)	0.1.0000	6.090.000	52.000,00
		0.1.0029		417.500,00
2.091 - Índice de Gestão Descentralizada - IGD	Apoio a família vulnerabilizada e geração de renda (F)	0.1.0000	6.590.000	594.000,00
		0.1.0029		645.000,00
2.092 - Acolhimento Institucional – Alta Complexidade ao Idoso/Pessoas em Risco De Vida	SCFV (Ps)	0.1.0000	13.550.000	387.500,00
		0.1.0026		297.200,00
		0.1.0029		89.300,00
2.093 - Atividades Administrativas do Fundo	Administração (AN)	0.1.0000	4.000	879.000,00
2.094 - Serviços Específico de Proteção Social Básica(Conviver)	SCFV (Ps)	0.1.0000	6.090.000	454.000,00
		0.1.0029		90.000,00
2.095 - Programa de Atenção Integral à Família - PAIF	PAIF (Ps)	0.1.0000	14.000.000	331.000,00
		0.1.0029		388.000,00
2.096 - Serviço Espec. de Prot. Social Alta Complexidade – (Espaço Vida)	Serv. Acolhim. Institucional (Ca)	0.1.0000	100.000	407.000,00
		0.1.0026		92.000,00

PLANO PLURIANUAL 2014 a 2017 - PLANEJAMENTO 2014-2017.


Programas de Governo

Seleção: Alteração em 31/12/2013 (C)

Ações	Produto (Un. de medida)	Recursos	Metas	
			Física	Financeira
2.097 - Serv. Esp. de Prot. Social (Média Compl.) – (PAEFI/CREAS)	PAEFI (FI)	0.1.0000	2.040,000	368.000,00
		0.1.0029		587.000,00
2.098 - Benefícios Eventuais - CRAS	Serviços Eventuais (AN)	0.1.0000	4,000	759.000,00
		0.1.0026		141.000,00
2.099 - Operacionalização do BPC – da AS e RMV.	Benefícios (Ps)	0.1.0000	338,000	159.000,00
2.100 - Transferência de Recursos à APAE	Assist. especial (AI)	0.1.0000	321,000	10.000,00
		0.1.0026		188.000,00
		0.1.0029		132.000,00
2.101 - Manutenção do C.M.A.S	CMAS (AN)	0.1.0000	4,000	50.000,00
		0.1.0029		39.000,00
2.102 - Manutenção e encargos do Conselho Tutelar e outros	Atividades do Conselho Tutelar (AN)	0.1.0050	4,000	1.302.000,00
2.103 - Atendimento aos Encargos dos Direitos da Criança e do Adolescente.	Assistência a criança e ao adolescente (AN)	0.1.0050	4,000	440.000,00
2.104 - Desenvolvimento das Ações de Assistência Social em Geral	Serviços Assistenciais (AN)	0.1.0080	4,000	2.641.000,00
Total:			27.105.000,00	

Legenda:

- 0.1.0000 - Recursos Ordinários
- 0.1.0022 - Transferências de Convênios - União/Assistência Social
- 0.1.0026 - Transferências de Convênios - Estado/Assistência Social
- 0.1.0029 - Transferência de Recursos do Fundo Nacional de Assistência Social - FNAS
- 0.1.0050 - FMDCA – Fundo Municipal dos Direitos da Criança e do Adolescente
- 0.1.0080 - Transferências do Estado - FUNDERSUL



Estado do Mato Grosso do Sul
PREFEITURA MUNICIPAL DE MARACAJU

PLANO PLURIANUAL 2014 a 2017 - PLANEJAMENTO 2014-2017.

Programas de Governo

Seleção: Alteração em 31/12/2013 (C)

Programa
 9999 - Reserva de Contingência

Objetivos
 Recursos destinados ao cumprimento do artigo 5º, inciso III, letra B) da LRF e artigo 21º da LDO/2014

Justificativas

Diretrizes (Forma de implementação)

Ações	Produto (Un. de medida)	Recursos	Metas	
			Física	Financeira
2.299 - Reserva Previdenciária do RPPS	Reserva do RPPS (AN)	0.1.0003	4.000	11.900.000,00
2.999 - Reserva de Contingência	Reserva de Contingência (AN)	0.1.0099	4.000	7.106.410,50
Total:			19.006.410,50	

Legenda:

- 0.1.0003 - Contribuição para o Regime Próprio de Previdência Social – RPPS (patr., serv. e compensaçã;
- 0.1.0099 - Reserva de Contingência

PLANO PLURIANUAL 2014 a 2017 - PLANEJAMENTO 2014-2017.

Relação de Despesas - Planejadas (Consolidado)

Planej.	Ação /	Produto (UN)	Tipo	Local.	Func.Progr.	Conta Despesa	Recurso	Ano 2014	Ano 2015	Ano 2016	Ano 2017	Total
Órgão: 01.00 - Câmara Municipal de Maracaju								5.035.000,00	5.380.000,00	5.800.000,00	6.300.000,00	22.515.000,00
Unidade: 01.01 - Câmara Municipal de Maracaju								5.035.000,00	5.380.000,00	5.800.000,00	6.300.000,00	22.515.000,00
	1	2.001 - Manutenção das Atividades Legislativas	A		1	01.031.0101	3.1.90.04.00.00.00.00	5.000,00	5.400,00	5.900,00	6.400,00	22.700,00
		Atividades Legislativas(AN)										
								2.000,00	2.200,00	2.400,00	2.600,00	9.200,00
								2.527.000,00	2.658.900,00	2.847.600,00	3.096.800,00	11.130.300,00
								500.000,00	542.500,00	588.600,00	638.600,00	2.269.700,00
								5.000,00	5.400,00	5.900,00	6.400,00	22.700,00
								36.000,00	39.000,00	42.300,00	45.900,00	163.200,00
								140.000,00	151.900,00	164.800,00	178.800,00	635.500,00
								150.000,00	162.700,00	176.500,00	191.500,00	680.700,00
								50.000,00	54.200,00	58.800,00	63.800,00	226.800,00
								100.000,00	108.500,00	117.700,00	127.700,00	453.900,00
								80.000,00	86.800,00	94.200,00	102.200,00	363.200,00
								450.000,00	488.200,00	529.700,00	574.700,00	2.042.600,00
								850.000,00	922.500,00	1.000.900,00	1.085.900,00	3.859.300,00
								10.000,00	10.800,00	11.700,00	12.700,00	45.200,00
								130.000,00	141.000,00	153.000,00	166.000,00	590.000,00
Órgão: 02.00 - PREFEITURA MUNICIPAL								101.876.000,00	104.786.030,00	113.669.772,33	123.221.608,17	443.553.410,50
Unidade: 02.02 - GABINETE DO PREFEITO E ASSESSORIA								2.139.000,00	2.310.500,00	2.495.000,00	2.705.500,00	9.650.000,00
	2	2.002 - Manutenção das Atividades do Gabinete e Assessoramento	A		1	04.122.0102	3.1.90.11.00.00.00.00	1.400.000,00	1.508.525,00	1.624.739,61	1.761.192,48	6.294.457,09
		Manutenção/Veículo(AN)										
								85.000,00	92.225,00	100.064,13	108.569,58	385.858,71
								100.000,00	108.500,00	117.722,50	127.728,91	453.951,41
								50.000,00	54.250,00	58.861,25	63.864,46	226.975,71
								30.000,00	32.550,00	35.316,75	38.318,67	136.185,42
								35.000,00	37.975,00	41.202,88	44.705,12	158.883,00
								5.000,00	5.425,00	5.886,13	6.386,45	22.697,58
								300.000,00	325.500,00	353.167,50	383.186,74	1.361.854,24
								130.000,00	141.050,00	153.039,25	166.047,59	590.136,84
	3	2.003 - Manutenção da Junta do Serviço Militar	A		1	05.153.0102	3.3.90.14.00.00.00.00	1.000,00	1.125,00	1.250,00	1.375,00	4.750,00
		Junta do Serviço Militar(AN)										
								1.000,00	1.125,00	1.250,00	1.375,00	4.750,00
								1.000,00	1.125,00	1.250,00	1.375,00	4.750,00
								1.000,00	1.125,00	1.250,00	1.375,00	4.750,00
Unidade: 02.03 - PROCURADORIA JURÍDICA								1.315.000,00	1.420.000,00	1.540.000,00	1.660.000,00	5.935.000,00
	4	2.004 - Manutenção da Procuradoria Jurídica	A		1	02.061.0103	3.1.90.11.00.00.00.00	580.000,00	616.000,00	666.500,00	715.500,00	2.578.000,00
		Atividades Jurídicas(AN)										
								33.000,00	35.000,00	37.000,00	40.000,00	145.000,00
								40.000,00	43.000,00	46.000,00	49.000,00	178.000,00
								10.000,00	11.000,00	12.000,00	13.000,00	46.000,00
								10.000,00	11.000,00	12.000,00	13.000,00	46.000,00
								20.000,00	22.000,00	23.500,00	25.500,00	91.000,00
								5.000,00	5.500,00	6.000,00	6.500,00	23.000,00
								7.000,00	7.500,00	8.000,00	8.500,00	31.000,00
								100.000,00	108.000,00	117.000,00	126.000,00	451.000,00
								10.000,00	11.000,00	12.000,00	13.000,00	46.000,00
	5	2.005 - Gerência de Valores em Precatório	A		1	02.061.0103	3.2.90.91.00.00.00.00	500.000,00	550.000,00	600.000,00	650.000,00	2.300.000,00
		Atividades Jurídicas(AN)										
Unidade: 02.04 - ASSESSORIA DE COMUNICAÇÃO SOCIAL								216.000,00	233.000,00	252.000,00	272.000,00	973.000,00
	6	2.006 - Divulgação e Publicação de atos oficiais do Município	A		1	04.131.0102	3.3.90.14.00.00.00.00	3.000,00	3.200,00	3.500,00	3.800,00	13.500,00
		Manutenção(AN)										
								5.000,00	5.500,00	6.000,00	6.500,00	23.000,00
								5.000,00	5.500,00	6.000,00	6.500,00	23.000,00
								200.000,00	215.500,00	232.900,00	251.300,00	899.700,00
								3.000,00	3.300,00	3.600,00	3.900,00	13.800,00
Unidade: 02.05 - GERÊNCIA ESPECIAL DE TRANSPORTE E MANUTENÇÃO								2.754.000,00	2.977.000,00	3.218.000,00	3.470.000,00	12.419.000,00
	7	2.007 - Manutenção, conservação e execução de obras nas estradas	A		1	26.782.0114	3.1.90.11.00.00.00.00	567.000,00	615.000,00	668.000,00	725.000,00	2.575.000,00
		Estradas Vicinais(Km)										
								70.000,00	75.000,00	80.000,00	86.000,00	311.000,00
								90.000,00	97.000,00	105.000,00	113.000,00	405.000,00
								3.000,00	3.300,00	3.600,00	3.900,00	13.800,00
								20.000,00	22.000,00	24.000,00	26.000,00	92.000,00
								200.000,00	217.000,00	235.000,00	250.000,00	902.000,00
								650.000,00	703.900,00	765.800,00	826.700,00	2.946.400,00
								3.000,00	3.300,00	3.600,00	3.900,00	13.800,00
								5.000,00	5.500,00	6.000,00	6.500,00	23.000,00
								20.000,00	22.000,00	24.000,00	26.000,00	92.000,00
								100.000,00	108.000,00	117.000,00	126.000,00	451.000,00
								400.000,00	430.000,00	460.000,00	495.000,00	1.785.000,00
								30.000,00	32.000,00	34.000,00	36.000,00	132.000,00
								300.000,00	325.000,00	350.000,00	378.000,00	1.353.000,00
								10.000,00	11.000,00	12.000,00	13.000,00	46.000,00
								150.000,00	160.000,00	172.000,00	185.000,00	667.000,00
	8	2.008 - Gestão da política de Trânsito-Gemutram	A		1	26.782.0114	3.1.90.11.00.00.00.00	90.000,00	96.700,00	103.300,00	110.700,00	400.700,00
		Melhoramento das vias urbanas e Fiscalização do Trânsito(AN)										
								6.000,00	6.500,00	7.000,00	7.600,00	27.100,00
								7.000,00	7.600,00	8.300,00	9.000,00	31.900,00
								5.000,00	5.500,00	6.000,00	6.500,00	23.000,00
								5.000,00	5.500,00	6.000,00	6.500,00	23.000,00
								1.000,00	1.100,00	1.200,00	1.300,00	4.600,00
								1.000,00	1.100,00	1.200,00	1.300,00	4.600,00
								5.000,00	5.500,00	6.000,00	6.500,00	23.000,00

PLANO PLURIANUAL 2014 a 2017 - PLANEJAMENTO 2014-2017.

Relação de Despesas - Planejadadas (Consolidado)

Planej.	Ação / Produto (UN)	Tipo	Local	Func. Progr.	Conta Despesa	Recurso	Ano 2014	Ano 2015	Ano 2016	Ano 2017	Total
Órgão: 02.00 - PREFEITURA MUNICIPAL							101.876.000,00	104.786.030,00	113.669.772,33	123.221.608,17	443.553.410,50
Unidade: 02.05 - GERÊNCIA ESPECIAL DE TRANSPORTE E MANUTENÇÃO							2.754.000,00	2.977.000,00	3.218.000,00	3.470.000,00	12.419.000,00
					4.4.90.51.00.00.00.00	0.1.0000	10.000,00	11.000,00	12.000,00	13.000,00	46.000,00
					4.4.90.52.00.00.00.00	0.1.0000	6.000,00	6.500,00	7.000,00	7.600,00	27.100,00
Unidade: 02.06 - SECRETARIA MUN. DE ADMINISTRAÇÃO E PLANEJAMENTO							3.687.000,00	3.989.000,00	4.330.000,00	4.696.000,00	16.702.000,00
9	2.009 - Manutenção da Secretaria de Administração e Planejamento	A	1	04.122.0104	3.1.90.11.00.00.00.00	0.1.0000	1.400.000,00	1.499.600,00	1.631.400,00	1.754.300,00	6.285.300,00
					3.1.90.13.00.00.00.00	0.1.0000	70.000,00	76.000,00	82.000,00	89.000,00	317.000,00
					3.1.91.13.00.00.00.00	0.1.0000	110.000,00	120.000,00	130.000,00	141.000,00	501.000,00
					3.3.50.41.00.00.00.00	0.1.0000	130.000,00	141.000,00	152.000,00	164.000,00	587.000,00
					3.3.90.14.00.00.00.00	0.1.0000	20.000,00	21.700,00	23.600,00	25.700,00	91.000,00
					3.3.90.30.00.00.00.00	0.1.0000	100.000,00	108.500,00	118.000,00	128.000,00	454.500,00
					3.3.90.33.00.00.00.00	0.1.0000	10.000,00	11.000,00	12.000,00	13.000,00	46.000,00
					3.3.90.35.00.00.00.00	0.1.0000	250.000,00	271.000,00	294.000,00	318.000,00	1.133.000,00
					3.3.90.36.00.00.00.00	0.1.0000	10.000,00	11.000,00	12.000,00	13.000,00	46.000,00
					3.3.90.39.00.00.00.00	0.1.0000	500.000,00	542.500,00	589.000,00	639.000,00	2.270.500,00
					3.3.90.92.00.00.00.00	0.1.0000	20.000,00	21.700,00	23.500,00	25.500,00	90.700,00
					3.3.90.93.00.00.00.00	0.1.0000	20.000,00	21.700,00	23.500,00	25.500,00	90.700,00
					4.4.90.52.00.00.00.00	0.1.0000	50.000,00	54.300,00	59.000,00	64.000,00	227.300,00
10	2.010 - Apoio Administrativos aos Serviços de planejamento, orçar Adm. Orçamentária(AN)	A	1	04.122.0107	3.3.90.30.00.00.00.00	0.1.0000	30.000,00	32.500,00	35.200,00	38.000,00	135.700,00
					3.3.90.35.00.00.00.00	0.1.0000	150.000,00	161.300,00	173.300,00	188.000,00	672.600,00
					3.3.90.36.00.00.00.00	0.1.0000	5.000,00	5.500,00	6.000,00	6.500,00	23.000,00
					3.3.90.39.00.00.00.00	0.1.0000	10.000,00	11.000,00	12.000,00	13.000,00	46.000,00
					4.4.90.52.00.00.00.00	0.1.0000	20.000,00	21.700,00	23.500,00	25.500,00	90.700,00
11	2.011 - Encargos com inativos e pensionistas - PM e C.M Encargos com inativos e pensionistas(p)	A	1	04.122.0108	3.1.90.01.00.00.00.00	0.1.0000	600.000,00	651.500,00	702.500,00	762.500,00	2.716.500,00
					3.1.90.03.00.00.00.00	0.1.0000	100.000,00	108.500,00	117.500,00	127.500,00	453.500,00
12	2.012 - Formação de Recursos Humanos Atendimento aos servidores municipais ativos(Sr)	A	1	04.128.0104	3.3.90.14.00.00.00.00	0.1.0000	10.000,00	12.000,00	13.500,00	16.000,00	51.500,00
					3.3.90.36.00.00.00.00	0.1.0000	2.000,00	3.000,00	3.000,00	3.000,00	11.000,00
					3.3.90.39.00.00.00.00	0.1.0000	10.000,00	12.000,00	13.500,00	16.000,00	51.500,00
13	2.013 - Investimentos, e Man. da Rede de Computadores (Tec. e li Tecnologia e Informação(Sr)	A	1	04.126.0119	3.3.90.30.00.00.00.00	0.1.0000	20.000,00	23.500,00	27.000,00	35.000,00	105.500,00
					3.3.90.39.00.00.00.00	0.1.0000	10.000,00	11.500,00	12.500,00	14.000,00	48.000,00
					4.4.90.52.00.00.00.00	0.1.0000	30.000,00	35.000,00	40.500,00	51.000,00	156.500,00
Unidade: 02.07 - SECRETARIA MUNICIPAL DE FAZENDA							6.695.000,00	5.240.000,00	5.440.000,00	7.790.000,00	25.165.000,00
14	2.014 - Manutenção da Secretaria de Fazenda Manutenção(AN)	A	1	04.123.0105	3.1.90.11.00.00.00.00	0.1.0000	1.250.000,00	1.351.675,00	1.452.967,37	1.568.419,61	5.623.061,98
					3.1.90.13.00.00.00.00	0.1.0000	70.000,00	75.950,00	82.405,75	89.410,24	317.765,99
					3.1.91.13.00.00.00.00	0.1.0000	80.000,00	86.800,00	94.178,00	102.183,13	363.161,13
					3.3.50.41.00.00.00.00	0.1.0000	30.000,00	32.550,00	35.316,75	38.318,67	136.185,42
					3.3.90.14.00.00.00.00	0.1.0000	20.000,00	21.700,00	23.544,50	25.545,78	90.790,28
					3.3.90.30.00.00.00.00	0.1.0000	50.000,00	54.250,00	58.861,25	63.864,46	226.975,71
					3.3.90.33.00.00.00.00	0.1.0000	10.000,00	10.850,00	11.772,25	12.772,89	45.395,14
					3.3.90.35.00.00.00.00	0.1.0000	300.000,00	325.500,00	353.167,50	383.186,74	1.361.854,24
					3.3.90.36.00.00.00.00	0.1.0000	5.000,00	5.425,00	5.886,13	6.386,45	22.697,58
					3.3.90.39.00.00.00.00	0.1.0000	100.000,00	108.500,00	117.722,50	127.728,91	453.951,41
					3.3.90.92.00.00.00.00	0.1.0000	30.000,00	32.550,00	35.316,75	38.318,67	136.185,42
					3.3.90.93.00.00.00.00	0.1.0000	20.000,00	21.700,00	23.544,50	25.545,78	90.790,28
					4.4.90.52.00.00.00.00	0.1.0000	30.000,00	32.550,00	35.316,75	38.318,67	136.185,42
15	2.015 - Amortização e Encargos da dívida fundada interna Pagamento da dívida(Ct)	A	1	04.123.0106	3.2.90.21.00.00.00.00	0.1.0000	400.000,00	426.600,00	451.900,00	494.800,00	1.773.300,00
					3.2.90.22.00.00.00.00	0.1.0000	50.000,00	54.200,00	58.800,00	63.800,00	226.800,00
					4.6.90.77.00.00.00.00	0.1.0000	20.000,00	21.700,00	23.500,00	25.500,00	90.700,00
					4.6.91.71.00.00.00.00	0.1.0000	1.500.000,00	627.500,00	765.800,00	1.915.900,00	4.809.200,00
16	2.016 - Parcelamentos de dívidas diversas Pagamento da dívida(Ct)	A	1	04.123.0106	3.2.90.21.00.00.00.00	0.1.0000	470.000,00	510.000,00	553.400,00	600.400,00	2.133.800,00
					3.2.90.22.00.00.00.00	0.1.0000	30.000,00	32.500,00	35.200,00	38.200,00	135.900,00
					4.6.90.71.00.00.00.00	0.1.0000	1.630.000,00	757.500,00	911.400,00	1.361.400,00	4.260.300,00
17	2.017 - Contribuição para formação do PASEP PASEP(Sr)	A	1	04.128.0104	3.3.90.47.00.00.00.00	0.1.0000	600.000,00	650.000,00	710.000,00	770.000,00	2.730.000,00
Unidade: 02.08 - Secretaria Municipal de Educação							17.433.000,00	19.530.000,00	21.045.000,00	23.420.000,00	81.428.000,00
18	1.101 - Const., Ampliação e Reformas e Equipamentos de Escolas Escolas Públicas - Reformas(Ed)	P	1	12.361.0115	3.3.90.30.00.00.00.00	0.1.0001	50.000,00	54.200,00	58.800,00	63.800,00	226.800,00
					3.3.90.36.00.00.00.00	0.1.0001	10.000,00	10.800,00	11.700,00	12.700,00	45.200,00
					3.3.90.39.00.00.00.00	0.1.0001	40.000,00	43.400,00	47.000,00	51.000,00	181.400,00
					3.3.90.39.00.00.00.00	0.1.0020	30.000,00	32.500,00	35.200,00	38.200,00	135.900,00
					4.4.90.51.00.00.00.00	0.1.0001	100.000,00	108.500,00	117.700,00	127.700,00	453.900,00
					4.4.90.51.00.00.00.00	0.1.0020	300.000,00	275.100,00	276.600,00	923.600,00	1.775.300,00
					4.4.90.51.00.00.00.00	0.1.0024	200.000,00	217.000,00	235.400,00	255.400,00	907.800,00
					4.4.90.52.00.00.00.00	0.1.0000	10.000,00	10.800,00	11.700,00	12.700,00	45.200,00
					4.4.90.52.00.00.00.00	0.1.0020	70.000,00	76.000,00	82.400,00	89.400,00	317.800,00
					4.4.90.61.00.00.00.00	0.1.0001	20.000,00	21.700,00	23.500,00	25.500,00	90.700,00
19	2.018 - Manutenção da Secretaria de Educação Administração/Educação(AN)	A	1	12.361.0115	3.1.90.04.00.00.00.00	0.1.0001	20.000,00	21.700,00	23.500,00	25.500,00	90.700,00
					3.1.90.11.00.00.00.00	0.1.0001	1.600.000,00	1.726.100,00	1.862.300,00	2.012.800,00	7.201.200,00
					3.1.90.13.00.00.00.00	0.1.0001	130.000,00	141.000,00	153.000,00	166.000,00	590.000,00
					3.1.91.13.00.00.00.00	0.1.0001	100.000,00	108.500,00	117.700,00	127.700,00	453.900,00
					3.3.90.14.00.00.00.00	0.1.0001	30.000,00	32.500,00	35.200,00	38.200,00	135.900,00
					3.3.90.30.00.00.00.00	0.1.0001	200.000,00	217.000,00	235.400,00	255.400,00	907.800,00

PLANO PLURIANUAL 2014 a 2017 - PLANEJAMENTO 2014-2017.

Relação de Despesas - Planejadas (Consolidado)

Planej.	Ação / Produto (UN)	Tipo	Local	Func.Progr.	Conta Despesa	Recurso	Ano 2014	Ano 2015	Ano 2016	Ano 2017	Total
Órgão: 02.00 - PREFEITURA MUNICIPAL							101.876.000,00	104.786.030,00	113.669.772,33	123.221.608,17	443.553.410,50
Unidade: 02.08 - Secretaria Municipal de Educação							17.433.000,00	19.530.000,00	21.045.000,00	23.420.000,00	81.428.000,00
					3.3.90.33.00.00.00.00	0.1.0001	5.000,00	5.400,00	5.800,00	6.300,00	22.500,00
					3.3.90.36.00.00.00.00	0.1.0001	10.000,00	10.800,00	11.700,00	12.700,00	45.200,00
					3.3.90.39.00.00.00.00	0.1.0001	100.000,00	108.500,00	117.700,00	127.700,00	453.900,00
					4.4.90.52.00.00.00.00	0.1.0001	100.000,00	108.500,00	117.700,00	127.700,00	453.900,00
20	2.019 - Manutenção do Programa de Merenda Escolar Fornecimento de merenda escolar(AI)	A	1	12.306.0115	3.3.90.30.00.00.00.00	0.1.0000	540.000,00	585.200,00	627.400,00	676.400,00	2.429.000,00
					3.3.90.30.00.00.00.00	0.1.0025	410.000,00	444.800,00	482.600,00	523.600,00	1.861.000,00
21	2.020 - Manutenção das Escolas Públicas do Ensino Básico Manutenção do Ensino Fundamental(AI)	A	1	12.361.0115	3.1.90.04.00.00.00.00	0.1.0001	10.000,00	10.800,00	11.700,00	12.700,00	45.200,00
					3.1.90.11.00.00.00.00	0.1.0001	2.600.000,00	2.812.400,00	3.052.500,00	3.378.500,00	11.843.400,00
					3.1.90.13.00.00.00.00	0.1.0001	200.000,00	217.000,00	235.400,00	255.400,00	907.800,00
					3.1.91.13.00.00.00.00	0.1.0001	300.000,00	325.500,00	353.100,00	383.100,00	1.361.700,00
					3.3.90.30.00.00.00.00	0.1.0001	200.000,00	217.000,00	235.400,00	255.400,00	907.800,00
					3.3.90.30.00.00.00.00	0.1.0015	600.000,00	651.000,00	706.300,00	766.300,00	2.723.600,00
					3.3.90.30.00.00.00.00	0.1.0020	200.000,00	217.000,00	235.400,00	255.400,00	907.800,00
					3.3.90.30.00.00.00.00	0.1.0024	10.000,00	10.800,00	11.700,00	12.700,00	45.200,00
					3.3.90.32.00.00.00.00	0.1.0001	30.000,00	32.500,00	35.200,00	38.200,00	135.900,00
					3.3.90.35.00.00.00.00	0.1.0001	10.000,00	10.800,00	11.700,00	12.700,00	45.200,00
					3.3.90.36.00.00.00.00	0.1.0001	20.000,00	21.700,00	23.500,00	25.500,00	90.700,00
					3.3.90.39.00.00.00.00	0.1.0024	10.000,00	10.800,00	11.700,00	12.700,00	45.200,00
					3.3.90.39.00.00.00.00	0.1.0015	100.000,00	108.500,00	117.700,00	127.700,00	453.900,00
					3.3.90.39.00.00.00.00	0.1.0001	30.000,00	32.500,00	35.200,00	38.200,00	135.900,00
					4.4.90.52.00.00.00.00	0.1.0001	20.000,00	21.700,00	23.500,00	25.500,00	90.700,00
22	2.021 - Manutenção e Aquisição de Equip. do Transp. Escolar Transporte escolar(AI)	A	1	12.361.0115	3.3.90.30.00.00.00.00	0.1.0001	1.220.000,00	1.363.600,00	1.419.700,00	1.661.530,00	5.664.830,00
					3.3.90.30.00.00.00.00	0.1.0015	45.000,00	48.800,00	52.900,00	57.400,00	204.100,00
					3.3.90.30.00.00.00.00	0.1.0024	50.000,00	54.200,00	58.800,00	63.800,00	226.800,00
					3.3.90.36.00.00.00.00	0.1.0001	5.000,00	5.400,00	5.800,00	6.300,00	22.500,00
					3.3.90.39.00.00.00.00	0.1.0001	1.800.000,00	1.953.000,00	2.119.000,00	2.299.100,00	8.171.100,00
					3.3.90.39.00.00.00.00	0.1.0015	100.000,00	108.500,00	117.700,00	12.770,00	338.970,00
					3.3.90.39.00.00.00.00	0.1.0024	230.000,00	249.500,00	270.700,00	293.700,00	1.043.900,00
					4.4.90.52.00.00.00.00	0.1.0001	200.000,00	217.000,00	235.400,00	255.400,00	907.800,00
23	2.022 - Concessão de bolsas e transporte de estudantes de Ensino Bolsas de estudo(AI)	A	1	12.364.0115	3.3.50.43.00.00.00.00	0.1.0001	1.000,00	1.100,00	1.200,00	1.300,00	4.600,00
					3.3.90.18.00.00.00.00	0.1.0001	700.000,00	758.900,00	828.800,00	898.700,00	3.186.400,00
24	2.023 - Manutenção do Programa Brasil Carinhoso Educação Infantil(AI)	A	1	12.365.0115	3.3.90.30.00.00.00.00	0.1.0015	45.000,00	51.600,00	62.400,00	72.400,00	231.400,00
					3.3.90.39.00.00.00.00	0.1.0015	50.000,00	54.200,00	58.800,00	63.800,00	226.800,00
					4.4.90.52.00.00.00.00	0.1.0015	50.000,00	54.200,00	58.800,00	63.800,00	226.800,00
25	2.024 - Cursos e Ap. Profissionalizantes Participação em Cursos(Sr)	A	1	12.363.0115	3.3.90.30.00.00.00.00	0.1.0001	30.000,00	44.100,00	57.700,00	80.700,00	212.500,00
					3.3.90.39.00.00.00.00	0.1.0001	60.000,00	65.100,00	70.600,00	76.600,00	272.300,00
					4.4.90.52.00.00.00.00	0.1.0001	10.000,00	10.800,00	11.700,00	12.700,00	45.200,00
26	2.025 - Manut e Construção dos Centros Integ de Educação Infantil Educação Infantil(AI)	A	1	12.365.0115	3.1.90.11.00.00.00.00	0.1.0001	1.053.000,00	1.587.400,00	1.422.800,00	1.202.500,00	5.265.700,00
					3.1.90.13.00.00.00.00	0.1.0001	100.000,00	108.500,00	117.700,00	127.700,00	453.900,00
					3.1.91.13.00.00.00.00	0.1.0001	150.000,00	162.700,00	176.500,00	191.500,00	680.700,00
					3.3.90.30.00.00.00.00	0.1.0001	100.000,00	108.500,00	117.700,00	127.700,00	453.900,00
					3.3.90.32.00.00.00.00	0.1.0001	60.000,00	65.100,00	70.600,00	76.600,00	272.300,00
					3.3.90.36.00.00.00.00	0.1.0001	3.000,00	3.200,00	3.500,00	3.800,00	13.500,00
					3.3.90.39.00.00.00.00	0.1.0001	70.000,00	75.900,00	82.300,00	89.300,00	317.500,00
					4.4.90.51.00.00.00.00	0.1.0001	200.000,00	217.000,00	235.400,00	255.400,00	907.800,00
					4.4.90.52.00.00.00.00	0.1.0001	20.000,00	21.700,00	23.500,00	25.500,00	90.700,00
27	2.026 - Manutenção da escola de Jovens e Adultos EJA(AI)	A	1	12.366.0115	3.1.90.11.00.00.00.00	0.1.0001	30.000,00	48.300,00	61.400,00	74.400,00	214.100,00
					3.1.90.13.00.00.00.00	0.1.0001	2.000,00	2.200,00	2.400,00	2.600,00	9.200,00
					3.1.91.13.00.00.00.00	0.1.0001	2.000,00	2.200,00	2.400,00	2.600,00	9.200,00
					3.3.90.30.00.00.00.00	0.1.0001	10.000,00	10.800,00	11.700,00	12.700,00	45.200,00
					3.3.90.36.00.00.00.00	0.1.0001	1.000,00	1.100,00	1.200,00	1.300,00	4.600,00
					3.3.90.39.00.00.00.00	0.1.0001	5.000,00	5.400,00	5.900,00	6.400,00	22.700,00
28	2.027 - Manutenção da Educação Especial Educação especial(AI)	A	1	12.367.0115	3.3.50.43.00.00.00.00	0.1.0001	300.000,00	327.000,00	355.900,00	384.700,00	1.367.600,00
					3.3.90.30.00.00.00.00	0.1.0001	10.000,00	10.800,00	11.700,00	12.700,00	45.200,00
					3.3.90.36.00.00.00.00	0.1.0001	1.000,00	1.100,00	1.200,00	1.300,00	4.600,00
					3.3.90.39.00.00.00.00	0.1.0001	1.000,00	1.100,00	1.200,00	1.300,00	4.600,00
29	2.028 - Manutenção e Divulgação da Cultura e da Biblioteca Pessoas usuárias(Ps)	A	1	13.392.0116	3.1.90.11.00.00.00.00	0.1.0000	480.000,00	522.700,00	560.300,00	626.700,00	2.189.700,00
					3.1.90.13.00.00.00.00	0.1.0000	20.000,00	21.700,00	23.500,00	25.500,00	90.700,00
					3.1.91.13.00.00.00.00	0.1.0000	50.000,00	54.200,00	58.800,00	63.800,00	226.800,00
					3.3.50.43.00.00.00.00	0.1.0000	10.000,00	10.800,00	11.700,00	12.700,00	45.200,00
					3.3.90.14.00.00.00.00	0.1.0000	3.000,00	3.200,00	3.500,00	3.800,00	13.500,00
					3.3.90.30.00.00.00.00	0.1.0000	10.000,00	10.900,00	11.800,00	12.800,00	45.500,00
					3.3.90.31.00.00.00.00	0.1.0000	10.000,00	10.800,00	11.700,00	12.700,00	45.200,00
					3.3.90.32.00.00.00.00	0.1.0000	1.000,00	1.100,00	1.200,00	1.300,00	4.600,00
					3.3.90.33.00.00.00.00	0.1.0000	1.000,00	1.100,00	1.200,00	1.300,00	4.600,00
					3.3.90.36.00.00.00.00	0.1.0000	1.000,00	1.100,00	1.200,00	1.300,00	4.600,00
					3.3.90.39.00.00.00.00	0.1.0000	10.000,00	10.800,00	11.700,00	12.700,00	45.200,00
					4.4.90.51.00.00.00.00	0.1.0000	10.000,00	10.800,00	11.700,00	12.700,00	45.200,00
					4.4.90.52.00.00.00.00	0.1.0000	10.000,00	10.800,00	11.700,00	12.700,00	45.200,00

PLANO PLURIANUAL 2014 a 2017 - PLANEJAMENTO 2014-2017.

Relação de Despesas - Planejadas (Consolidado)



Planej.	Ação / Produto (UN)	Tipo	Local.	Func.Progr.	Conta Despesa	Recurso	Ano 2014	Ano 2015	Ano 2016	Ano 2017	Total
Órgão: 02.00 - PREFEITURA MUNICIPAL							101.876.000,00	104.786.030,00	113.669.772,33	123.221.608,17	443.553.410,50
Unidade: 02.08 - Secretaria Municipal de Educação							17.433.000,00	19.530.000,00	21.045.000,00	23.420.000,00	81.428.000,00
30	1.102 - Const., Ampl. e Refor. de Prédios e Áreas de Desporto e L. P Quadras polivalentes esportivas(CP)			1 27.812.0017	3.3.90.36.00.00.00	0.1.0000	10.000,00	10.800,00	11.700,00	12.700,00	45.200,00
					3.3.90.39.00.00.00	0.1.0000	100.000,00	108.500,00	117.700,00	127.700,00	453.900,00
					4.4.90.51.00.00.00	0.1.0000	100.000,00	108.500,00	117.700,00	127.700,00	453.900,00
					4.4.90.51.00.00.00	0.1.0023	200.000,00	366.800,00	547.100,00	725.600,00	1.839.500,00
					4.4.90.52.00.00.00	0.1.0000	5.000,00	5.400,00	5.800,00	6.300,00	22.500,00
31	2.029 - Manutenção das Atividades Desportivas e Recreativas do Participação de atletas (At)	A		1 27.812.0117	3.1.90.11.00.00.00	0.1.0000	900.000,00	995.700,00	1.161.500,00	1.324.200,00	4.381.400,00
					3.1.90.13.00.00.00	0.1.0000	50.000,00	54.200,00	58.800,00	63.800,00	226.800,00
					3.1.91.13.00.00.00	0.1.0000	100.000,00	108.500,00	117.700,00	127.700,00	453.900,00
					3.3.50.41.00.00.00	0.1.0000	30.000,00	32.500,00	35.200,00	38.200,00	135.900,00
					3.3.90.14.00.00.00	0.1.0000	3.000,00	3.200,00	3.500,00	3.800,00	13.500,00
					3.3.90.30.00.00.00	0.1.0000	30.000,00	32.500,00	35.200,00	38.200,00	135.900,00
					3.3.90.31.00.00.00	0.1.0000	50.000,00	54.200,00	58.800,00	63.800,00	226.800,00
					3.3.90.32.00.00.00	0.1.0000	10.000,00	10.800,00	11.700,00	12.700,00	45.200,00
					3.3.90.33.00.00.00	0.1.0000	5.000,00	5.400,00	5.900,00	6.400,00	22.700,00
					3.3.90.36.00.00.00	0.1.0000	20.000,00	21.700,00	23.500,00	25.500,00	90.700,00
					3.3.90.39.00.00.00	0.1.0000	65.000,00	70.500,00	76.500,00	83.000,00	295.000,00
					4.4.90.52.00.00.00	0.1.0000	10.000,00	10.800,00	11.700,00	12.700,00	45.200,00
Unidade: 02.09 - SECRETARIA MUNICIPAL DE ASSISTÊNCIA SOCIAL							2.735.000,00	2.970.000,00	3.200.000,00	3.450.000,00	12.355.000,00
32	2.030 - Manutenção da Secretaria de Assistência Social Administração (At)	A		1 08.244.0122	3.1.90.04.00.00.00	0.1.0000	20.000,00	21.700,00	23.500,00	25.500,00	90.700,00
					3.1.90.11.00.00.00	0.1.0000	2.200.000,00	2.389.600,00	2.570.400,00	2.766.900,00	9.926.900,00
					3.1.90.13.00.00.00	0.1.0000	180.000,00	195.300,00	211.900,00	229.900,00	817.100,00
					3.1.91.13.00.00.00	0.1.0000	170.000,00	184.500,00	200.200,00	217.200,00	771.900,00
					3.3.90.14.00.00.00	0.1.0000	15.000,00	16.300,00	17.700,00	19.200,00	68.200,00
					3.3.90.30.00.00.00	0.1.0000	100.000,00	108.500,00	117.700,00	127.700,00	453.900,00
					3.3.90.36.00.00.00	0.1.0000	10.000,00	10.800,00	11.700,00	12.700,00	45.200,00
					3.3.90.39.00.00.00	0.1.0000	30.000,00	32.500,00	35.200,00	38.200,00	135.900,00
					4.4.90.52.00.00.00	0.1.0000	10.000,00	10.800,00	11.700,00	12.700,00	45.200,00
Unidade: 02.10 - SEC. MUN. GOVERNO DESENV. ECONOMICO E MEIO AMB.							1.936.000,00	1.875.000,00	2.025.000,00	2.200.000,00	8.036.000,00
33	2.031 - Manutenção da Secretaria de Desenvolvimento Econômico Administração (At)	A		1 18.542.0112	3.1.90.11.00.00.00	0.1.0000	600.000,00	667.000,00	708.000,00	779.000,00	2.754.000,00
					3.1.90.13.00.00.00	0.1.0000	35.000,00	38.000,00	42.000,00	46.000,00	161.000,00
					3.1.91.13.00.00.00	0.1.0000	40.000,00	44.000,00	48.000,00	52.000,00	184.000,00
					3.3.90.14.00.00.00	0.1.0000	20.000,00	22.000,00	24.000,00	26.000,00	92.000,00
					3.3.90.30.00.00.00	0.1.0000	20.000,00	22.000,00	24.000,00	26.000,00	92.000,00
					3.3.90.36.00.00.00	0.1.0000	10.000,00	11.000,00	12.000,00	13.000,00	46.000,00
					3.3.90.39.00.00.00	0.1.0000	50.000,00	55.000,00	60.000,00	65.000,00	230.000,00
					4.4.90.52.00.00.00	0.1.0000	10.000,00	11.000,00	12.000,00	13.000,00	46.000,00
					4.4.90.52.00.00.00	0.1.0023	100.000,00	110.000,00	120.000,00	130.000,00	460.000,00
34	2.032 - Divulgação e difusão - Showtec Showtec (Pr)	A		1 20.601.0113	3.3.50.41.00.00.00	0.1.0000	50.000,00	54.000,00	61.000,00	63.000,00	228.000,00
					3.3.90.30.00.00.00	0.1.0023	50.000,00	55.000,00	60.000,00	65.000,00	230.000,00
					3.3.90.30.00.00.00	0.1.0000	10.000,00	11.000,00	12.000,00	13.000,00	46.000,00
					3.3.90.36.00.00.00	0.1.0000	3.000,00	3.500,00	4.000,00	4.500,00	15.000,00
					3.3.90.36.00.00.00	0.1.0023	5.000,00	5.500,00	6.000,00	6.500,00	23.000,00
					3.3.90.39.00.00.00	0.1.0000	10.000,00	11.000,00	12.000,00	13.000,00	46.000,00
					3.3.90.39.00.00.00	0.1.0023	50.000,00	55.000,00	60.000,00	65.000,00	230.000,00
35	2.033 - Desenvolvimento e melhorias da Produção Rural Produção Rural (Pr)	A		1 20.606.0113	3.3.50.41.00.00.00	0.1.0000	20.000,00	22.000,00	24.000,00	26.000,00	92.000,00
					3.3.50.41.00.00.00	0.1.0023	150.000,00	158.700,00	172.400,00	185.100,00	666.200,00
					3.3.90.14.00.00.00	0.1.0000	3.000,00	3.300,00	3.600,00	3.900,00	13.800,00
					3.3.90.30.00.00.00	0.1.0000	12.000,00	13.000,00	14.000,00	15.000,00	54.000,00
					3.3.90.30.00.00.00	0.1.0027	20.000,00	22.000,00	24.000,00	26.000,00	92.000,00
					3.3.90.33.00.00.00	0.1.0000	5.000,00	5.500,00	6.000,00	6.500,00	23.000,00
					3.3.90.39.00.00.00	0.1.0000	5.000,00	5.500,00	6.000,00	6.500,00	23.000,00
					3.3.90.39.00.00.00	0.1.0023	100.000,00	110.000,00	120.000,00	130.000,00	460.000,00
					3.3.90.39.00.00.00	0.1.0027	30.000,00	33.000,00	36.000,00	39.000,00	138.000,00
					4.4.90.52.00.00.00	0.1.0000	25.000,00	27.000,00	29.000,00	32.000,00	113.000,00
36	2.034 - Programa de incentivo a industria e comercio e geração de Incentivo a Ind. Comérc. e Serviços (Tb)	A		1 22.661.0121	3.3.90.30.00.00.00	0.1.0000	10.000,00	11.000,00	12.000,00	13.000,00	46.000,00
					3.3.90.36.00.00.00	0.1.0000	10.000,00	11.000,00	12.000,00	13.000,00	46.000,00
					3.3.90.39.00.00.00	0.1.0000	30.000,00	33.000,00	36.000,00	39.000,00	138.000,00
					4.4.90.51.00.00.00	0.1.0000	20.000,00	22.000,00	24.000,00	26.000,00	92.000,00
					4.4.90.52.00.00.00	0.1.0000	3.000,00	3.500,00	4.000,00	4.500,00	15.000,00
					4.4.90.61.00.00.00	0.1.0000	430.000,00	219.500,00	237.000,00	254.500,00	1.141.000,00
Unidade: 02.11 - SECRETARIA MUNICIPAL DE OBRAS E URBANISMO							13.916.000,00	11.395.000,00	12.021.000,00	13.077.000,00	50.409.000,00
37	2.035 - Manutenção da Secretária de Obras e Urbanismo Administração (At)	A		1 04.122.0104	3.1.90.11.00.00.00	0.1.0000	2.200.000,00	2.371.000,00	2.556.000,00	2.755.000,00	9.882.000,00
					3.1.90.13.00.00.00	0.1.0000	130.000,00	142.000,00	155.000,00	169.000,00	596.000,00
					3.1.91.13.00.00.00	0.1.0000	160.000,00	175.000,00	190.000,00	210.000,00	735.000,00
					3.3.90.14.00.00.00	0.1.0000	10.000,00	11.000,00	12.000,00	13.000,00	46.000,00
					3.3.90.30.00.00.00	0.1.0000	100.000,00	110.000,00	120.000,00	130.000,00	460.000,00
					3.3.90.33.00.00.00	0.1.0000	5.000,00	6.000,00	7.000,00	8.000,00	26.000,00
					3.3.90.36.00.00.00	0.1.0000	10.000,00	11.000,00	12.000,00	13.000,00	46.000,00
					3.3.90.39.00.00.00	0.1.0000	20.000,00	22.000,00	24.000,00	26.000,00	92.000,00
					4.4.90.51.00.00.00	0.1.0000	10.000,00	11.000,00	12.000,00	13.000,00	46.000,00
					4.4.90.52.00.00.00	0.1.0000	10.000,00	11.000,00	12.000,00	13.000,00	46.000,00



PLANO PLURIANUAL 2014 a 2017 - PLANEJAMENTO 2014-2017.

Relação de Despesas - Planejadas (Consolidado)

Planej.	Ação / Produto (UN)	Tipo	Local.	Func.Progr.	Conta Despesa	Recurso	Ano 2014	Ano 2015	Ano 2016	Ano 2017	Total
Orgão: 02.00 - PREFEITURA MUNICIPAL							101.876.000,00	104.786.030,00	113.669.772,33	123.221.608,17	443.553.410,50
Unidade: 02.11 - SECRETARIA MUNICIPAL DE OBRAS E URBANISMO							13.916.000,00	11.395.000,00	12.021.000,00	13.077.000,00	50.409.000,00
38	2.036 - Manutenção, conservação e ampliação de prédios públicos: Construção, melhoramento e conservação de prédios públicos administrativos(Pd)	A	1	04.122.0110	3.3.90.30.00.00.00.00	0.1.0000	30.000,00	33.000,00	36.000,00	41.000,00	140.000,00
					3.3.90.36.00.00.00.00	0.1.0000	10.000,00	11.000,00	12.000,00	13.000,00	46.000,00
					3.3.90.39.00.00.00.00	0.1.0000	30.000,00	32.000,00	34.000,00	38.000,00	134.000,00
					4.4.90.51.00.00.00.00	0.1.0000	30.000,00	33.000,00	36.000,00	45.000,00	144.000,00
					4.4.90.52.00.00.00.00	0.1.0000	10.000,00	11.000,00	12.000,00	13.000,00	46.000,00
39	1.103 - Construção, Revitalização e Remodelação de Centros Urb. Remod. de centros urbanos(Cu)	P	1	15.451.0109	3.3.90.30.00.00.00.00	0.1.0000	10.000,00	11.000,00	12.000,00	13.000,00	46.000,00
					3.3.90.36.00.00.00.00	0.1.0000	5.000,00	6.000,00	7.000,00	8.000,00	26.000,00
					3.3.90.39.00.00.00.00	0.1.0000	10.000,00	11.000,00	12.000,00	13.000,00	46.000,00
					4.4.90.51.00.00.00.00	0.1.0000	50.000,00	55.000,00	60.000,00	65.000,00	230.000,00
					4.4.90.51.00.00.00.00	0.1.0023	100.000,00	217.000,00	509.000,00	201.000,00	1.027.000,00
40	2.037 - Manutenção dos serviços de limpeza e coleta de lixo Limpeza Pública, coleta e remoção do lixo e entulhos(Tn)	A	1	15.452.0109	3.3.90.30.00.00.00.00	0.1.0000	100.000,00	200.000,00	210.000,00	330.000,00	840.000,00
					3.3.90.39.00.00.00.00	0.1.0000	800.000,00	1.100.000,00	1.200.000,00	1.200.000,00	4.300.000,00
41	2.038 - Ampliação, conservação de cemitérios e serviços funerários Ampliação e conservação de cemitérios e serviços funerários(Ct)	A	1	15.452.0109	3.3.90.30.00.00.00.00	0.1.0000	15.000,00	20.000,00	26.000,00	32.000,00	93.000,00
					3.3.90.39.00.00.00.00	0.1.0000	20.000,00	25.000,00	33.000,00	38.000,00	116.000,00
					4.4.90.51.00.00.00.00	0.1.0000	10.000,00	12.000,00	17.000,00	25.000,00	64.000,00
					4.4.90.52.00.00.00.00	0.1.0000	2.000,00	3.000,00	4.000,00	5.000,00	14.000,00
42	2.039 - Manutenção e ampliação da rede de iluminação pública Rede de iluminação pública(Pt)	A	1	15.452.0109	3.3.90.30.00.00.00.00	0.1.0017	1.170.000,00	1.242.000,00	1.354.000,00	1.380.000,00	5.146.000,00
					3.3.90.36.00.00.00.00	0.1.0017	30.000,00	33.000,00	36.000,00	39.000,00	138.000,00
					3.3.90.39.00.00.00.00	0.1.0017	1.000.000,00	1.100.000,00	1.200.000,00	1.231.000,00	4.531.000,00
					4.4.90.51.00.00.00.00	0.1.0017	600.000,00	650.000,00	705.000,00	765.000,00	2.720.000,00
					4.4.90.52.00.00.00.00	0.1.0017	300.000,00	325.000,00	355.000,00	385.000,00	1.365.000,00
43	2.040 - Manutenção, construção e remodelação de praças, parque Construção, melhoramento e conservação de praças, parques e jardins(Pq)	A	1	15.452.0109	3.3.90.30.00.00.00.00	0.1.0000	20.000,00	22.000,00	24.000,00	26.000,00	92.000,00
					3.3.90.36.00.00.00.00	0.1.0000	5.000,00	5.500,00	6.000,00	6.500,00	23.000,00
					3.3.90.39.00.00.00.00	0.1.0000	30.000,00	33.000,00	36.000,00	39.000,00	138.000,00
					4.4.90.51.00.00.00.00	0.1.0000	30.000,00	33.000,00	36.000,00	39.000,00	138.000,00
					4.4.90.51.00.00.00.00	0.1.0023	100.000,00	121.000,00	137.000,00	153.000,00	511.000,00
					4.4.90.52.00.00.00.00	0.1.0000	5.000,00	5.500,00	6.000,00	6.500,00	23.000,00
44	1.104 - Obras de pavimentação, conservação e serviços complementares Pavimentação asfáltica, meio fio e sarjetas e obras complementares(Mp)	P	1	15.451.0110	3.3.90.30.00.00.00.00	0.1.0000	200.000,00	150.000,00	100.000,00	100.000,00	550.000,00
					3.3.90.36.00.00.00.00	0.1.0000	5.000,00	4.000,00	3.000,00	3.000,00	15.000,00
					3.3.90.39.00.00.00.00	0.1.0000	100.000,00	70.000,00	50.000,00	50.000,00	270.000,00
					4.4.90.51.00.00.00.00	0.1.0000	100.000,00	70.000,00	50.000,00	50.000,00	270.000,00
					4.4.90.51.00.00.00.00	0.1.0023	300.000,00	200.000,00	120.000,00	120.000,00	740.000,00
					4.4.90.51.00.00.00.00	0.1.0090	5.000.000,00	866.000,00	477.000,00	1.477.000,00	7.820.000,00
45	1.105 - Obras de Drenagem/Galerias de Águas Pluviais Urbanas Drenagem e galerias de águas pluviais urbanas(Ml)	P	1	17.512.0111	3.3.90.30.00.00.00.00	0.1.0000	20.000,00	40.000,00	40.000,00	40.000,00	140.000,00
					3.3.90.39.00.00.00.00	0.1.0000	30.000,00	60.000,00	60.000,00	60.000,00	210.000,00
					4.4.90.51.00.00.00.00	0.1.0000	50.000,00	100.000,00	100.000,00	100.000,00	350.000,00
					4.4.90.51.00.00.00.00	0.1.0023	100.000,00	200.000,00	200.000,00	200.000,00	700.000,00
46	1.106 - Obras de Recuperação Causadas por Inundações e Vend. Comb a enchentes e vendavais(Ac)	P	1	17.512.0011	3.3.90.39.00.00.00.00	0.1.0000	30.000,00	45.000,00	54.000,00	60.000,00	189.000,00
					4.4.90.51.00.00.00.00	0.1.0000	70.000,00	105.000,00	126.000,00	140.000,00	441.000,00
48	2.041 - Execução de obras e manutenção da colônia quilombola/o Atend. Índio e aos Quilombolas(Ps)	A	1	14.422.0122	3.3.90.30.00.00.00.00	0.1.0000	30.000,00	25.000,00	35.000,00	40.000,00	130.000,00
					4.4.90.51.00.00.00.00	0.1.0000	100.000,00	95.000,00	105.000,00	110.000,00	410.000,00
49	2.042 - Manutenção e ampliação do terminal rodoviário Conservação e ampliação da Rodoviária e terminais(Ed)	A	1	26.782.0114	3.3.90.30.00.00.00.00	0.1.0000	200.000,00	218.000,00	235.000,00	252.000,00	905.000,00
					3.3.90.36.00.00.00.00	0.1.0000	20.000,00	22.000,00	25.000,00	27.000,00	94.000,00
					3.3.90.39.00.00.00.00	0.1.0000	50.000,00	55.000,00	60.000,00	65.000,00	230.000,00
					4.4.90.51.00.00.00.00	0.1.0000	30.000,00	32.000,00	34.000,00	37.000,00	133.000,00
					4.4.90.52.00.00.00.00	0.1.0000	30.000,00	33.000,00	36.000,00	39.000,00	138.000,00
50	2.043 - Manutenção e melhoramento do Aeroporto Municipal Melhoramento de Aeroportos(Ap)	A	1	26.781.0114	3.3.90.30.00.00.00.00	0.1.0000	1.000,00	1.250,00	1.500,00	1.750,00	5.500,00
					3.3.90.39.00.00.00.00	0.1.0000	1.000,00	1.250,00	1.500,00	1.750,00	5.500,00
					4.4.90.51.00.00.00.00	0.1.0000	1.000,00	1.250,00	1.500,00	1.750,00	5.500,00
					4.4.90.52.00.00.00.00	0.1.0000	1.000,00	1.250,00	1.500,00	1.750,00	5.500,00
51	1.107 - Aquis. De Veículos, Máquinas e Equipamentos Diversos Equipamentos Rodoviários(Mv)	P	1	26.782.0114	4.4.90.52.00.00.00.00	0.1.0000	200.000,00	700.000,00	800.000,00	500.000,00	2.200.000,00
52	2.113 - Coleta e destino do lixo hospitalar Coleta e destino do lixo hospitalar(Tn)	A	1	10.541.0112	3.3.90.30.00.00.00.00	0.1.0000	5.000,00	6.000,00	7.000,00	8.000,00	26.000,00
					3.3.90.39.00.00.00.00	0.1.0000	60.000,00	68.000,00	76.000,00	84.000,00	288.000,00
					4.4.90.52.00.00.00.00	0.1.0000	5.000,00	6.000,00	7.000,00	8.000,00	26.000,00
Unidade: 02.12 - RESERVA DE CONTINGÊNCIA							1.800.000,00	1.272.530,00	1.731.772,33	2.302.108,17	7.106.410,50
53	2.999 - Reserva de Contingência Reserva de Contingência(AN)	A	1	99.999.9999	9.9.99.99.99.00.00.00	0.1.0099	1.800.000,00	1.272.530,00	1.731.772,33	2.302.108,17	7.106.410,50
Unidade: 02.13 - Fundo Municipal de Saúde							26.991.000,00	29.487.000,00	32.122.000,00	32.892.000,00	121.492.000,00
54	2.044 - Atividades Administrativas do Fundo Administração do Fundo(AN)	A	1	10.122.0118	3.1.90.04.00.00.00.00	0.1.0002	5.000,00	6.000,00	7.000,00	8.000,00	26.000,00
					3.1.90.11.00.00.00.00	0.1.0002	1.200.000,00	1.265.000,00	1.325.000,00	1.415.000,00	5.205.000,00

PLANO PLURIANUAL 2014 a 2017 - PLANEJAMENTO 2014-2017.

Relação de Despesas - Planejadas (Consolidado)

Planej.	Ação / Produto (UN)	Tipo	Local.	Func.Progr.	Conta Despesa	Recurso	Ano 2014	Ano 2015	Ano 2016	Ano 2017	Total
Órgão: 02.00 - PREFEITURA MUNICIPAL							101.876.000,00	104.786.030,00	113.669.772,33	123.221.608,17	443.553.410,50
Unidade: 02.13 - Fundo Municipal de Saúde							26.991.000,00	29.487.000,00	32.122.000,00	32.892.000,00	121.492.000,00
					3.1.90.13.00.00.00.00	0.1.0002	100.000,00	120.000,00	140.000,00	160.000,00	520.000,00
					3.1.91.13.00.00.00.00	0.1.0002	130.000,00	150.000,00	170.000,00	190.000,00	640.000,00
					3.3.90.14.00.00.00.00	0.1.0002	40.000,00	45.000,00	50.000,00	55.000,00	190.000,00
					3.3.90.30.00.00.00.00	0.1.0002	100.000,00	120.000,00	140.000,00	160.000,00	520.000,00
					3.3.90.36.00.00.00.00	0.1.0002	20.000,00	22.000,00	24.000,00	26.000,00	92.000,00
					3.3.90.39.00.00.00.00	0.1.0002	20.000,00	22.000,00	24.000,00	26.000,00	92.000,00
					4.4.90.52.00.00.00.00	0.1.0002	100.000,00	120.000,00	140.000,00	160.000,00	520.000,00
55	2.045 - Manutenção do conselho municipal de saúde - CMS C.M.S(AN)	A	1	10.125.0118	3.1.90.11.00.00.00.00	0.1.0002	20.000,00	25.500,00	37.000,00	48.500,00	131.000,00
					3.1.90.13.00.00.00.00	0.1.0002	2.000,00	2.500,00	3.000,00	3.500,00	11.000,00
					3.1.91.13.00.00.00.00	0.1.0002	3.000,00	3.500,00	4.000,00	4.500,00	15.000,00
					3.3.90.14.00.00.00.00	0.1.0002	5.000,00	5.500,00	6.000,00	6.500,00	23.000,00
					3.3.90.30.00.00.00.00	0.1.0002	5.000,00	5.500,00	6.000,00	6.500,00	23.000,00
					3.3.90.33.00.00.00.00	0.1.0002	10.000,00	15.000,00	20.000,00	25.000,00	70.000,00
					3.3.90.36.00.00.00.00	0.1.0002	1.000,00	1.500,00	2.000,00	2.500,00	7.000,00
					3.3.90.39.00.00.00.00	0.1.0002	5.000,00	5.500,00	6.000,00	6.500,00	23.000,00
					4.4.90.52.00.00.00.00	0.1.0002	5.000,00	5.500,00	6.000,00	6.500,00	23.000,00
56	2.046 - Atenção Básica – Recursos de Impostos para manutenção Atenção Básica(AN)	A	1	10.301.0118	3.1.90.11.00.00.00.00	0.1.0002	1.100.000,00	1.180.000,00	1.290.000,00	1.390.000,00	4.960.000,00
					3.1.90.13.00.00.00.00	0.1.0002	80.000,00	90.000,00	100.000,00	110.000,00	380.000,00
					3.1.91.13.00.00.00.00	0.1.0002	110.000,00	140.000,00	170.000,00	200.000,00	620.000,00
					3.3.90.30.00.00.00.00	0.1.0002	20.000,00	23.000,00	26.000,00	29.000,00	98.000,00
					3.3.90.39.00.00.00.00	0.1.0002	30.000,00	34.000,00	38.000,00	42.000,00	144.000,00
					4.4.90.52.00.00.00.00	0.1.0002	20.000,00	23.000,00	26.000,00	29.000,00	98.000,00
57	2.047 - Atenção Básica - Pab Fixo Atendimento Hospitalar e Ambulatorial(AN)	A	1	10.301.0118	3.1.90.11.00.00.00.00	0.1.0002	800.000,00	846.000,00	922.000,00	1.038.000,00	3.606.000,00
					3.3.90.14.00.00.00.00	0.1.0002	10.000,00	12.000,00	14.000,00	16.000,00	52.000,00
					3.3.90.30.00.00.00.00	0.1.0002	200.000,00	230.000,00	260.000,00	290.000,00	980.000,00
					3.3.90.36.00.00.00.00	0.1.0002	10.000,00	12.000,00	14.000,00	16.000,00	52.000,00
					3.3.90.39.00.00.00.00	0.1.0002	100.000,00	120.000,00	140.000,00	160.000,00	520.000,00
58	2.048 - Atenção Básica - ACS ACS(AN)	A	1	10.301.0118	3.1.90.11.00.00.00.00	0.1.0002	100.000,00	120.000,00	140.000,00	160.000,00	520.000,00
					3.1.90.13.00.00.00.00	0.1.0002	15.000,00	17.000,00	19.000,00	21.000,00	72.000,00
					3.1.91.13.00.00.00.00	0.1.0002	10.000,00	12.000,00	14.000,00	16.000,00	52.000,00
59	2.049 - Atenção Básica ACS Recursos Federais ACS(AN)	A	1	10.301.0118	3.1.90.11.00.00.00.00	0.1.0002	720.000,00	791.000,00	845.000,00	940.000,00	3.296.000,00
60	2.050 - Atenção Básica ACS Transferência do Estado ACS(AN)	A	1	10.301.0118	3.1.90.11.00.00.00.00	0.1.0002	97.000,00	105.000,00	112.000,00	118.000,00	432.000,00
61	2.051 - Atenção Básica – Incentivo - ACS ACS(AN)	A	1	10.301.0118	3.3.90.30.00.00.00.00	0.1.0002	60.000,00	65.000,00	70.000,00	75.000,00	270.000,00
62	2.052 - Atenção Básica - NASF NASF(AN)	A	1	10.301.0118	3.1.90.11.00.00.00.00	0.1.0002	190.000,00	214.000,00	235.000,00	262.000,00	901.000,00
					3.3.90.14.00.00.00.00	0.1.0002	5.000,00	6.000,00	7.000,00	8.000,00	26.000,00
					3.3.90.30.00.00.00.00	0.1.0002	45.000,00	50.000,00	55.000,00	60.000,00	210.000,00
63	2.053 - Atenção Básica - PMAQ PMAQ(AN)	A	1	10.301.0118	3.1.90.11.00.00.00.00	0.1.0002	100.000,00	109.000,00	123.000,00	147.000,00	479.000,00
					3.3.90.14.00.00.00.00	0.1.0002	5.000,00	6.000,00	7.000,00	8.000,00	26.000,00
					3.3.90.30.00.00.00.00	0.1.0002	80.000,00	85.000,00	90.000,00	95.000,00	350.000,00
64	2.054 - Atenção Básica - ESF ESF - Atendimento(AI)	A	1	10.301.0118	3.1.90.11.00.00.00.00	0.1.0002	1.700.000,00	2.049.000,00	2.268.000,00	2.687.000,00	8.704.000,00
					3.1.90.13.00.00.00.00	0.1.0002	330.000,00	350.000,00	370.000,00	390.000,00	1.440.000,00
					3.1.91.13.00.00.00.00	0.1.0002	210.000,00	230.000,00	250.000,00	270.000,00	960.000,00
					3.3.90.14.00.00.00.00	0.1.0002	10.000,00	12.000,00	14.000,00	16.000,00	52.000,00
					3.3.90.30.00.00.00.00	0.1.0001	330.000,00	350.000,00	370.000,00	390.000,00	1.440.000,00
					3.3.90.36.00.00.00.00	0.1.0002	10.000,00	12.000,00	14.000,00	16.000,00	52.000,00
					3.3.90.39.00.00.00.00	0.1.0002	50.000,00	60.000,00	70.000,00	80.000,00	260.000,00
					4.4.90.52.00.00.00.00	0.1.0002	300.000,00	330.000,00	360.000,00	390.000,00	1.380.000,00
65	2.055 - Atenção Básica ESF Recursos Federais ESF - Atendimento(AN)	A	1	10.301.0118	3.1.90.11.00.00.00.00	0.1.0002	690.000,00	720.000,00	750.000,00	780.000,00	2.940.000,00
					3.3.90.14.00.00.00.00	0.1.0002	5.000,00	6.000,00	7.000,00	8.000,00	26.000,00
					3.3.90.30.00.00.00.00	0.1.0002	10.000,00	12.000,00	14.000,00	16.000,00	52.000,00
					3.3.90.36.00.00.00.00	0.1.0002	5.000,00	6.000,00	7.000,00	8.000,00	26.000,00
					3.3.90.39.00.00.00.00	0.1.0002	20.000,00	23.000,00	26.000,00	29.000,00	98.000,00
66	2.056 - Atenção Básica ESF Transferência do Estado ESF - Atendimento(AN)	A	1	10.301.0118	3.1.90.11.00.00.00.00	0.1.0002	400.000,00	440.000,00	480.000,00	520.000,00	1.840.000,00
67	2.057 - Atenção Básica - Saúde Bucal PSF domiciliar(AN)	A	1	10.301.0118	3.1.90.11.00.00.00.00	0.1.0002	440.000,00	615.000,00	750.000,00	855.000,00	2.660.000,00
					3.1.90.13.00.00.00.00	0.1.0002	30.000,00	34.000,00	38.000,00	42.000,00	144.000,00
					3.1.91.13.00.00.00.00	0.1.0002	50.000,00	55.000,00	60.000,00	65.000,00	230.000,00
					3.3.90.14.00.00.00.00	0.1.0002	10.000,00	12.000,00	14.000,00	16.000,00	52.000,00
					3.3.90.30.00.00.00.00	0.1.0002	60.000,00	66.000,00	72.000,00	78.000,00	276.000,00
					3.3.90.36.00.00.00.00	0.1.0002	10.000,00	12.000,00	14.000,00	16.000,00	52.000,00
					3.3.90.39.00.00.00.00	0.1.0002	30.000,00	34.000,00	38.000,00	42.000,00	144.000,00
68	2.058 - Atenção Básica Saúde Bucal - Recursos Federais PSF domiciliar(AN)	A	1	10.301.0118	3.1.90.11.00.00.00.00	0.1.0002	120.000,00	150.000,00	180.000,00	210.000,00	660.000,00
					3.3.90.14.00.00.00.00	0.1.0002	5.000,00	6.000,00	7.000,00	8.000,00	26.000,00
					3.3.90.30.00.00.00.00	0.1.0002	70.000,00	76.000,00	82.000,00	88.000,00	316.000,00
					3.3.90.36.00.00.00.00	0.1.0002	5.000,00	6.000,00	7.000,00	8.000,00	26.000,00
					3.3.90.39.00.00.00.00	0.1.0002	30.000,00	34.000,00	38.000,00	42.000,00	144.000,00

PLANO PLURIANUAL 2014 a 2017 - PLANEJAMENTO 2014-2017.

Relação de Despesas - Planejadas (Consolidado)

Planej.	Ação / Produto (UN)	Tipo	Local.	Func.Progr.	Conta Despesa	Recurso	Ano 2014	Ano 2015	Ano 2016	Ano 2017	Total
Órgão: 02.00 - PREFEITURA MUNICIPAL							101.876.000,00	104.786.030,00	113.669.772,33	123.221.608,17	443.553.410,50
Unidade: 02.13 - Fundo Municipal de Saúde							26.991.000,00	29.487.000,00	32.122.000,00	32.892.000,00	121.492.000,00
69	2.059 - Atenção Básica – Centro de Assistência à Saúde (CAS) CAS(AN)	A	1	10.301.0118	3.1.90.11.00.00.00.00	0.1.0002	550.000,00	583.000,00	629.000,00	685.000,00	2.447.000,00
					3.1.90.13.00.00.00.00	0.1.0002	54.000,00	64.000,00	74.000,00	84.000,00	276.000,00
					3.1.91.13.00.00.00.00	0.1.0002	39.000,00	45.000,00	51.000,00	57.000,00	192.000,00
					3.3.90.30.00.00.00.00	0.1.0002	20.000,00	23.000,00	26.000,00	29.000,00	98.000,00
					3.3.90.36.00.00.00.00	0.1.0002	5.000,00	6.000,00	7.000,00	8.000,00	26.000,00
					3.3.90.39.00.00.00.00	0.1.0002	10.000,00	12.000,00	14.000,00	16.000,00	52.000,00
					4.4.90.52.00.00.00.00	0.1.0002	15.000,00	17.000,00	19.000,00	21.000,00	72.000,00
70	2.060 - Atenção Básica – Incentivo Adicional ESF (Implantação) Incentivo Adicional - ESF(AN)	A	1	10.301.0118	3.3.90.30.00.00.00.00	0.1.0002	10.000,00	12.000,00	14.000,00	16.000,00	52.000,00
					3.3.90.36.00.00.00.00	0.1.0002	5.000,00	6.000,00	7.000,00	8.000,00	26.000,00
					3.3.90.39.00.00.00.00	0.1.0002	5.000,00	6.000,00	7.000,00	8.000,00	26.000,00
					4.4.90.52.00.00.00.00	0.1.0002	20.000,00	26.000,00	27.000,00	28.000,00	101.000,00
71	2.061 - Atenção Básica – Incentivo Adicional Saúde Bucal (Implan Incent. Adi. - Saúde Bucal(AN)	A	1	10.301.0118	3.3.90.30.00.00.00.00	0.1.0002	4.000,00	5.000,00	6.000,00	7.000,00	22.000,00
					4.4.90.52.00.00.00.00	0.1.0002	10.000,00	12.000,00	14.000,00	15.000,00	51.000,00
72	1.108 - Construção, Ampliação e Reformas de Unidades Básicas c Unidade de Saúde - ESF Reforma(Pd)	P	1	10.301.0118	3.3.90.30.00.00.00.00	0.1.0025	50.000,00	30.000,00	50.000,00	10.000,00	140.000,00
					3.3.90.30.00.00.00.00	0.1.0021	100.000,00	60.000,00	100.000,00	20.000,00	280.000,00
					3.3.90.30.00.00.00.00	0.1.0002	50.000,00	30.000,00	50.000,00	10.000,00	140.000,00
					3.3.90.36.00.00.00.00	0.1.0002	5.000,00	4.000,00	5.000,00	2.000,00	16.000,00
					3.3.90.36.00.00.00.00	0.1.0021	5.000,00	4.000,00	5.000,00	2.000,00	16.000,00
					3.3.90.39.00.00.00.00	0.1.0021	95.000,00	60.000,00	95.000,00	20.000,00	270.000,00
					3.3.90.39.00.00.00.00	0.1.0025	150.000,00	80.000,00	150.000,00	30.000,00	410.000,00
					3.3.90.39.00.00.00.00	0.1.0002	100.000,00	60.000,00	100.000,00	20.000,00	280.000,00
					4.4.90.51.00.00.00.00	0.1.0021	380.000,00	257.000,00	375.000,00	28.000,00	1.040.000,00
					4.4.90.51.00.00.00.00	0.1.0002	100.000,00	60.000,00	100.000,00	20.000,00	280.000,00
					4.4.90.51.00.00.00.00	0.1.0025	100.000,00	60.000,00	100.000,00	20.000,00	280.000,00
					4.4.90.52.00.00.00.00	0.1.0021	20.000,00	15.000,00	20.000,00	8.000,00	63.000,00
					4.4.90.52.00.00.00.00	0.1.0002	50.000,00	30.000,00	50.000,00	10.000,00	140.000,00
73	1.109 - Construção de unidades em especialidades de saúde Un de Saúde - Construção/CEO(Pd)	P	1	10.302.0118	4.4.90.51.00.00.00.00	0.1.0025	100.000,00	250.000,00	200.000,00	100.000,00	650.000,00
					4.4.90.51.00.00.00.00	0.1.0021	400.000,00	550.000,00	150.000,00	400.000,00	1.500.000,00
					4.4.90.51.00.00.00.00	0.1.0002	400.000,00	550.000,00	150.000,00	400.000,00	1.500.000,00
					4.4.90.52.00.00.00.00	0.1.0002	100.000,00	250.000,00	200.000,00	100.000,00	650.000,00
74	2.062 - Farmácia básica Assistência Médica - FB(AN)	A	1	10.301.0118	3.3.90.30.00.00.00.00	0.1.0002	50.000,00	55.000,00	60.000,00	65.000,00	230.000,00
					3.3.90.32.00.00.00.00	0.1.0002	43.000,00	47.000,00	51.000,00	55.000,00	196.000,00
75	2.063 - Farmácia Básica - Recursos Federais Assistência Médica - FB(AN)	A	1	10.301.0118	3.3.90.30.00.00.00.00	0.1.0002	30.000,00	33.000,00	36.000,00	39.000,00	138.000,00
					3.3.90.32.00.00.00.00	0.1.0002	170.000,00	179.000,00	194.000,00	209.000,00	752.000,00
76	2.064 - Farmácia Básica - Transferência do Estado Assistência Médica - FB(AN)	A	1	10.301.0118	3.3.90.30.00.00.00.00	0.1.0002	43.000,00	47.000,00	51.000,00	55.000,00	196.000,00
					3.3.90.32.00.00.00.00	0.1.0002	50.000,00	55.000,00	60.000,00	65.000,00	230.000,00
77	2.065 - Farmácia Básica Insulinos Dependentes/Transferência do Assistência Médica - FB(AN)	A	1	10.301.0118	3.3.90.30.00.00.00.00	0.1.0002	10.000,00	12.000,00	14.000,00	16.000,00	52.000,00
					3.3.90.32.00.00.00.00	0.1.0002	10.000,00	12.000,00	14.000,00	16.000,00	52.000,00
78	2.066 - Assistência Farmaceutica Assistência Médica(AN)	A	1	10.301.0118	3.3.90.30.00.00.00.00	0.1.0002	20.000,00	22.000,00	30.000,00	30.000,00	102.000,00
					3.3.90.32.00.00.00.00	0.1.0002	160.000,00	176.000,00	240.000,00	240.000,00	816.000,00
					4.4.90.52.00.00.00.00	0.1.0002	20.000,00	22.000,00	30.000,00	30.000,00	102.000,00
79	2.067 - Vigilância e Promoção a Saúde Saúde da Criança Controle de Agravos(AN)	A	1	10.305.0118	3.1.90.11.00.00.00.00	0.1.0002	500.000,00	541.000,00	594.000,00	647.000,00	2.282.000,00
					3.1.90.13.00.00.00.00	0.1.0002	10.000,00	11.000,00	12.000,00	13.000,00	46.000,00
					3.1.91.13.00.00.00.00	0.1.0002	15.000,00	16.000,00	17.000,00	18.000,00	66.000,00
					3.3.90.14.00.00.00.00	0.1.0002	2.000,00	2.000,00	2.000,00	2.000,00	8.000,00
					3.3.90.30.00.00.00.00	0.1.0002	30.000,00	32.000,00	34.000,00	36.000,00	132.000,00
					3.3.90.36.00.00.00.00	0.1.0002	5.000,00	5.500,00	6.000,00	6.500,00	23.000,00
					3.3.90.39.00.00.00.00	0.1.0002	20.000,00	21.000,00	22.000,00	23.000,00	86.000,00
					4.4.90.52.00.00.00.00	0.1.0002	10.000,00	11.000,00	12.000,00	13.000,00	46.000,00
80	2.068 - Vigilância e Promoção a Saúde Saúde da Criança Controle de Agravos(AN)	A	1	10.305.0118	3.1.90.11.00.00.00.00	0.1.0014	20.000,00	21.000,00	22.000,00	23.000,00	86.000,00
					3.3.90.14.00.00.00.00	0.1.0014	1.000,00	1.000,00	1.000,00	1.000,00	4.000,00
					3.3.90.30.00.00.00.00	0.1.0014	10.000,00	11.000,00	12.000,00	13.000,00	46.000,00
					4.4.90.52.00.00.00.00	0.1.0014	6.000,00	6.500,00	7.000,00	7.500,00	27.000,00
81	2.069 - Vigilância e Promoção a Saúde Saúde do Adolescente Controle de Agravos(AN)	A	1	10.305.0118	3.3.90.30.00.00.00.00	0.1.0014	2.000,00	2.500,00	3.000,00	3.500,00	11.000,00
					4.4.90.52.00.00.00.00	0.1.0014	3.000,00	3.500,00	4.000,00	4.500,00	15.000,00
82	2.070 - Vigilância e Promoção a Saúde / Saúde da Mulher Controle de Agravos(AN)	A	1	10.305.0118	3.3.90.30.00.00.00.00	0.1.0014	4.000,00	4.500,00	5.000,00	5.500,00	19.000,00
					4.4.90.52.00.00.00.00	0.1.0014	10.000,00	11.000,00	12.000,00	13.000,00	46.000,00
83	2.071 - Vigilância e Promoção a Saúde – Saúde do Homem Controle de Agravos(AI)	A	1	10.305.0118	3.3.90.30.00.00.00.00	0.1.0014	2.000,00	2.000,00	2.000,00	2.000,00	8.000,00
					4.4.90.52.00.00.00.00	0.1.0014	3.000,00	3.500,00	4.000,00	4.500,00	15.000,00
84	2.072 - Vigilância e Promoção a Saúde – Saúde do Idoso Controle de Agravos(AN)	A	1	10.305.0118	3.3.90.30.00.00.00.00	0.1.0014	2.000,00	2.000,00	2.000,00	2.000,00	8.000,00
					4.4.90.52.00.00.00.00	0.1.0014	3.000,00	3.500,00	4.000,00	4.500,00	15.000,00
85	2.073 - Vigilância e Promoção a Saúde – Saúde do Trabalhador Controle de Agravos(AN)	A	1	10.305.0118	3.3.90.30.00.00.00.00	0.1.0014	2.000,00	2.000,00	2.000,00	2.000,00	8.000,00

PLANO PLURIANUAL 2014 a 2017 - PLANEJAMENTO 2014-2017.

Relação de Despesas - Planejadas (Consolidado)

Planej.	Ação / Produto (UN)	Tipo	Local.	Func.Progr.	Conta Despesa	Recurso	Ano 2014	Ano 2015	Ano 2016	Ano 2017	Total
Órgão:	02.00 - PREFEITURA MUNICIPAL						101.876.000,00	104.786.030,00	113.669.772,33	123.221.608,17	443.553.410,50
Unidade:	02.13 - Fundo Municipal de Saúde						26.991.000,00	29.487.000,00	32.122.000,00	32.892.000,00	121.492.000,00
					4.4.90.52.00.00.00.00	0.1.0014	3.000,00	3.500,00	4.000,00	4.500,00	15.000,00
86	2.074 - Vigilância e Promoção a Saúde – Vigilância Epidemiológica e Controle de Agravos(AN)	A	1	10.305.0118	3.1.90.11.00.00.00.00	0.1.0014	20.000,00	21.000,00	22.000,00	23.000,00	86.000,00
					3.3.90.14.00.00.00.00	0.1.0014	1.000,00	1.000,00	1.000,00	1.000,00	4.000,00
					3.3.90.30.00.00.00.00	0.1.0014	20.000,00	21.000,00	22.000,00	23.000,00	86.000,00
					3.3.90.36.00.00.00.00	0.1.0014	5.000,00	5.500,00	6.000,00	6.500,00	23.000,00
					3.3.90.39.00.00.00.00	0.1.0014	18.000,00	19.000,00	20.000,00	21.000,00	78.000,00
					4.4.90.52.00.00.00.00	0.1.0014	5.000,00	5.500,00	6.000,00	6.500,00	23.000,00
87	2.075 - Vigilância e Promoção a Saúde – Alimentação e Nutrição Alimentação / Nutrição(AN)	A	1	10.306.0118	3.3.90.30.00.00.00.00	0.1.0014	10.000,00	12.000,00	18.000,00	18.000,00	58.000,00
					4.4.90.52.00.00.00.00	0.1.0014	4.000,00	5.000,00	7.000,00	7.000,00	23.000,00
88	2.076 - Vigilância e Promoção a Saúde – PQA VS Alimentação / Nutrição(AN)	A	1	10.306.0118	3.1.90.11.00.00.00.00	0.1.0014	15.000,00	15.000,00	24.500,00	24.500,00	79.000,00
					3.3.90.30.00.00.00.00	0.1.0014	15.000,00	15.000,00	24.500,00	24.500,00	79.000,00
					3.3.90.39.00.00.00.00	0.1.0014	5.000,00	6.000,00	8.000,00	8.000,00	27.000,00
					4.4.90.52.00.00.00.00	0.1.0014	10.000,00	12.000,00	18.000,00	18.000,00	58.000,00
89	2.077 - Vigilância e Promoção a Saúde - Vigilância Sanitária Vigilância e fiscaliz. sanitária(AN)	A	1	10.304.0118	3.1.90.11.00.00.00.00	0.1.0002	460.000,00	490.000,00	520.000,00	555.000,00	2.025.000,00
					3.1.90.13.00.00.00.00	0.1.0002	40.000,00	45.000,00	50.000,00	55.000,00	190.000,00
					3.1.91.13.00.00.00.00	0.1.0002	60.000,00	70.000,00	80.000,00	90.000,00	300.000,00
					3.3.90.14.00.00.00.00	0.1.0002	10.000,00	12.000,00	14.000,00	16.000,00	52.000,00
					3.3.90.30.00.00.00.00	0.1.0002	80.000,00	90.000,00	100.000,00	110.000,00	380.000,00
					3.3.90.36.00.00.00.00	0.1.0002	10.000,00	12.000,00	14.000,00	16.000,00	52.000,00
					3.3.90.39.00.00.00.00	0.1.0002	30.000,00	36.000,00	42.000,00	48.000,00	156.000,00
90	2.078 - Vigilância Sanitária Ações Estruturantes Vigilância e fiscaliz. sanitária(AN)	A	1	10.304.0118	3.3.90.14.00.00.00.00	0.1.0014	2.000,00	8.000,00	9.000,00	9.000,00	28.000,00
					3.3.90.30.00.00.00.00	0.1.0014	5.000,00	15.000,00	18.000,00	18.000,00	56.000,00
					3.3.90.39.00.00.00.00	0.1.0014	3.000,00	12.000,00	14.000,00	14.000,00	43.000,00
					4.4.90.52.00.00.00.00	0.1.0014	5.000,00	15.000,00	18.000,00	18.000,00	56.000,00
91	2.079 - Vigilância Sanitária Piso Estratégico Vigilância e fiscaliz. sanitária(AN)	A	1	10.304.0118	3.3.90.14.00.00.00.00	0.1.0014	2.000,00	8.000,00	9.000,00	9.000,00	28.000,00
					3.3.90.30.00.00.00.00	0.1.0014	1.000,00	4.000,00	5.000,00	5.000,00	15.000,00
					3.3.90.39.00.00.00.00	0.1.0014	3.000,00	11.000,00	13.000,00	13.000,00	40.000,00
					4.4.90.52.00.00.00.00	0.1.0014	3.000,00	11.000,00	12.000,00	12.000,00	38.000,00
92	2.080 - Vigilância Sanitária – Transferência do Estado Vigilância e fiscaliz. sanitária(AN)	A	1	10.304.0118	3.3.90.14.00.00.00.00	0.1.0014	2.000,00	8.000,00	9.000,00	9.000,00	28.000,00
					3.3.90.30.00.00.00.00	0.1.0014	1.000,00	4.000,00	5.000,00	5.000,00	15.000,00
					3.3.90.39.00.00.00.00	0.1.0014	3.000,00	12.000,00	14.000,00	14.000,00	43.000,00
					4.4.90.52.00.00.00.00	0.1.0014	3.000,00	12.000,00	14.000,00	14.000,00	43.000,00
93	2.081 - Média e Alta Complexidade Ambulatorial e Hospitalar Serviços Médicos, Hosp. Ambulatorial/Laboratorial(AN)	A	1	10.302.0118	3.1.90.11.00.00.00.00	0.1.0002	2.800.000,00	3.200.000,00	3.600.000,00	3.600.000,00	13.200.000,00
					3.1.90.13.00.00.00.00	0.1.0002	250.000,00	270.000,00	290.000,00	310.000,00	1.120.000,00
					3.1.91.13.00.00.00.00	0.1.0002	330.000,00	360.000,00	390.000,00	390.000,00	1.470.000,00
					3.3.90.14.00.00.00.00	0.1.0002	5.000,00	6.000,00	7.000,00	8.000,00	26.000,00
					3.3.90.30.00.00.00.00	0.1.0002	30.000,00	33.000,00	36.000,00	39.000,00	138.000,00
					3.3.90.32.00.00.00.00	0.1.0002	20.000,00	22.000,00	24.000,00	26.000,00	92.000,00
					3.3.90.36.00.00.00.00	0.1.0002	40.000,00	44.000,00	48.000,00	52.000,00	184.000,00
					3.3.90.39.00.00.00.00	0.1.0002	5.000.000,00	5.257.000,00	5.819.000,00	5.782.000,00	21.858.000,00
					4.4.90.52.00.00.00.00	0.1.0002	200.000,00	220.000,00	240.000,00	240.000,00	900.000,00
94	2.082 - Média e Alta Complexidade Ambulatorial e Hospitalar - Rec Serviços Médicos, Hosp. Ambulatorial/Laboratorial(AN)	A	1	10.302.0118	3.3.90.14.00.00.00.00	0.1.0014	5.000,00	6.000,00	7.000,00	7.000,00	25.000,00
					3.3.90.30.00.00.00.00	0.1.0014	20.000,00	23.000,00	26.000,00	26.000,00	95.000,00
					3.3.90.36.00.00.00.00	0.1.0014	10.000,00	12.000,00	14.000,00	14.000,00	50.000,00
					3.3.90.39.00.00.00.00	0.1.0014	1.695.000,00	1.800.000,00	1.900.000,00	1.900.000,00	7.295.000,00
					4.4.90.52.00.00.00.00	0.1.0014	20.000,00	22.000,00	24.000,00	24.000,00	90.000,00
95	2.083 - Média e Alta Complexidade Ambulatorial e Hospitalar - Tra Serviços Médicos, Hosp. Ambulatorial/Laboratorial(AN)	A	1	10.302.0118	3.3.90.39.00.00.00.00	0.1.0014	113.000,00	125.000,00	138.000,00	138.000,00	514.000,00
96	2.084 - Média e Alta Complexidade Ambulatorial e Hospitalar - Pro Serviços Médicos, Hosp. Ambulatorial/Laboratorial(AN)	A	1	10.302.0118	3.3.90.39.00.00.00.00	0.1.0014	60.000,00	65.000,00	70.000,00	70.000,00	265.000,00
97	2.085 - Média e Alta Complexidade Ambulatorial e Hospitalar – Re Serviços Médicos, Hosp. Ambulatorial/Laboratorial(AN)	A	1	10.302.0118	3.3.90.30.00.00.00.00	0.1.0014	10.000,00	11.000,00	12.000,00	12.000,00	45.000,00
					3.3.90.39.00.00.00.00	0.1.0014	20.000,00	22.000,00	24.000,00	24.000,00	90.000,00
98	2.086 - Média e Alta Complexidade Ambulatorial e Hospitalar – FA Serviços Médicos, Hosp. Ambulatorial/Laboratorial(AN)	A	1	10.302.0118	3.1.90.11.00.00.00.00	0.1.0002	50.000,00	55.000,00	60.000,00	65.000,00	230.000,00
					3.1.90.13.00.00.00.00	0.1.0002	5.000,00	6.000,00	7.000,00	8.000,00	26.000,00
					3.1.91.13.00.00.00.00	0.1.0002	8.000,00	9.000,00	10.000,00	11.000,00	38.000,00
					3.3.90.36.00.00.00.00	0.1.0002	10.000,00	12.000,00	14.000,00	14.000,00	50.000,00
					3.3.90.39.00.00.00.00	0.1.0002	120.000,00	130.000,00	140.000,00	140.000,00	530.000,00
99	2.087 - Média e Alta Complexidade Ambulatorial e Hospitalar – FA Serviços Médicos, Hosp. Ambulatorial/Laboratorial(AN)	A	1	10.302.0118	3.3.90.39.00.00.00.00	0.1.0014	80.000,00	90.000,00	100.000,00	100.000,00	370.000,00
100	2.088 - Manutenção e Aquisição de Veículos Para Saúde Aquisição de veículos(VI)	A	1	10.122.0118	3.3.90.30.00.00.00.00	0.1.0000	200.000,00	100.000,00	240.000,00	100.000,00	640.000,00
					3.3.90.36.00.00.00.00	0.1.0000	10.000,00	10.000,00	10.000,00	10.000,00	40.000,00
					3.3.90.39.00.00.00.00	0.1.0000	100.000,00	50.000,00	125.000,00	55.000,00	330.000,00

PLANO PLURIANUAL 2014 a 2017 - PLANEJAMENTO 2014-2017.

Relação de Despesas - Planejadas (Consolidado)

Planej.	Ação / Produto (UN)	Tipo	Local.	Func.Progr.	Conta Despesa	Recurso	Ano 2014	Ano 2015	Ano 2016	Ano 2017	Total
Órgão: 02.00 - PREFEITURA MUNICIPAL							101.876.000,00	104.786.030,00	113.669.772,33	123.221.608,17	443.553.410,50
Unidade: 02.13 - Fundo Municipal de Saúde							26.991.000,00	29.487.000,00	32.122.000,00	32.892.000,00	121.492.000,00
					4.4.90.52.00.00.00.00	0.1.0000	100.000,00	40.000,00	125.000,00	55.000,00	320.000,00
Unidade: 02.14 - Fundo Municipal de Assistência Social							2.326.000,00	2.446.000,00	2.658.000,00	2.397.000,00	9.827.000,00
101	2.089 - Programa de Erradicação do trabalho Infantil (Peti) SCFV(Ps)	A		1 08.243.0122	3.3.90.30.00.00.00.00	0.1.0029	25.000,00	30.000,00	35.000,00	40.000,00	130.000,00
					3.3.90.30.00.00.00.00	0.1.0000	5.000,00	6.000,00	7.000,00	8.000,00	26.000,00
					3.3.90.36.00.00.00.00	0.1.0029	1.000,00	1.250,00	1.500,00	2.000,00	5.750,00
					3.3.90.36.00.00.00.00	0.1.0000	1.000,00	1.250,00	1.500,00	2.000,00	5.750,00
					3.3.90.39.00.00.00.00	0.1.0000	2.000,00	2.500,00	3.000,00	3.500,00	11.000,00
					3.3.90.39.00.00.00.00	0.1.0029	9.000,00	10.000,00	11.000,00	12.000,00	42.000,00
102	2.090 - Serv. Socio Educ. para Jovens 15 a 17 anos (projovem adri) SCFV(Ps)	A		1 08.243.0122	3.3.90.30.00.00.00.00	0.1.0029	60.000,00	58.000,00	57.000,00	58.500,00	233.500,00
					3.3.90.30.00.00.00.00	0.1.0000	5.000,00	6.000,00	7.000,00	8.000,00	26.000,00
					3.3.90.36.00.00.00.00	0.1.0000	2.000,00	2.500,00	3.000,00	3.500,00	11.000,00
					3.3.90.36.00.00.00.00	0.1.0029	10.000,00	11.000,00	12.000,00	13.000,00	46.000,00
					3.3.90.39.00.00.00.00	0.1.0029	30.000,00	33.000,00	36.000,00	39.000,00	138.000,00
					3.3.90.39.00.00.00.00	0.1.0000	3.000,00	3.500,00	4.000,00	4.500,00	15.000,00
103	2.094 - Serviços Especifico de Proteção Social Básica(Conviver) SCFV(Ps)	A		1 08.244.0122	3.3.90.30.00.00.00.00	0.1.0000	20.000,00	22.000,00	24.000,00	26.000,00	92.000,00
					3.3.90.30.00.00.00.00	0.1.0029	21.000,00	22.000,00	23.000,00	24.000,00	90.000,00
					3.3.90.32.00.00.00.00	0.1.0000	50.000,00	54.000,00	58.000,00	62.000,00	224.000,00
					3.3.90.39.00.00.00.00	0.1.0000	30.000,00	33.000,00	36.000,00	39.000,00	138.000,00
104	2.091 - Índice de Gestão Descentralizada - IGD Apoio a família vulnerabilizada e geração de renda(FI)	A		1 08.244.0122	3.3.90.14.00.00.00.00	0.1.0000	5.000,00	6.000,00	7.000,00	8.000,00	26.000,00
					3.3.90.30.00.00.00.00	0.1.0029	50.000,00	54.000,00	58.000,00	62.000,00	224.000,00
					3.3.90.30.00.00.00.00	0.1.0000	30.000,00	33.000,00	36.000,00	39.000,00	138.000,00
					3.3.90.36.00.00.00.00	0.1.0029	10.000,00	11.000,00	12.000,00	13.000,00	46.000,00
					3.3.90.36.00.00.00.00	0.1.0000	10.000,00	11.000,00	12.000,00	13.000,00	46.000,00
					3.3.90.39.00.00.00.00	0.1.0029	80.000,00	88.000,00	98.000,00	109.000,00	375.000,00
					3.3.90.39.00.00.00.00	0.1.0000	50.000,00	52.000,00	54.000,00	56.000,00	212.000,00
					4.4.90.52.00.00.00.00	0.1.0000	40.000,00	42.000,00	44.000,00	46.000,00	172.000,00
105	2.092 - Acolhimento Institucional – Alta Complexidade ao Idoso/Pr SCFV(Ps)	A		1 08.241.0122	3.3.90.30.00.00.00.00	0.1.0000	5.000,00	6.000,00	7.000,00	7.000,00	25.000,00
					3.3.90.30.00.00.00.00	0.1.0029	15.000,00	16.000,00	17.000,00	17.000,00	65.000,00
					3.3.90.30.00.00.00.00	0.1.0026	40.000,00	40.700,00	44.400,00	44.100,00	169.200,00
					3.3.90.36.00.00.00.00	0.1.0000	2.000,00	2.500,00	3.000,00	3.000,00	10.500,00
					3.3.90.36.00.00.00.00	0.1.0026	7.000,00	8.000,00	9.000,00	9.000,00	33.000,00
					3.3.90.36.00.00.00.00	0.1.0029	2.000,00	2.500,00	3.000,00	3.000,00	10.500,00
					3.3.90.39.00.00.00.00	0.1.0000	60.000,00	78.000,00	107.000,00	107.000,00	352.000,00
					3.3.90.39.00.00.00.00	0.1.0026	20.000,00	23.000,00	26.000,00	26.000,00	95.000,00
					3.3.90.39.00.00.00.00	0.1.0029	3.000,00	3.300,00	3.600,00	3.900,00	13.800,00
106	2.093 - Atividades Administrativas do Fundo Administração(AN)	A		1 08.244.0122	3.3.90.14.00.00.00.00	0.1.0000	10.000,00	11.000,00	12.000,00	13.000,00	46.000,00
					3.3.90.30.00.00.00.00	0.1.0000	80.000,00	87.000,00	97.000,00	107.000,00	371.000,00
					3.3.90.33.00.00.00.00	0.1.0000	5.000,00	6.000,00	7.000,00	8.000,00	26.000,00
					3.3.90.36.00.00.00.00	0.1.0000	20.000,00	22.000,00	24.000,00	26.000,00	92.000,00
					3.3.90.39.00.00.00.00	0.1.0000	50.000,00	52.000,00	54.000,00	56.000,00	212.000,00
					4.4.90.52.00.00.00.00	0.1.0000	30.000,00	32.000,00	34.000,00	36.000,00	132.000,00
107	1.110 - Const., Ampliação e Reformas de Unidades Assist. Sociais Obra Assit. Social - CRAS (Início)(Pd)	P		1 08.244.0122	3.3.90.30.00.00.00.00	0.1.0000	20.000,00	18.000,00	18.000,00	5.000,00	61.000,00
					3.3.90.39.00.00.00.00	0.1.0000	10.000,00	9.000,00	9.000,00	4.000,00	32.000,00
					4.4.90.51.00.00.00.00	0.1.0000	500.000,00	465.000,00	465.000,00	143.000,00	1.573.000,00
					4.4.90.51.00.00.00.00	0.1.0026	10.000,00	9.000,00	9.000,00	4.000,00	32.000,00
					4.4.90.51.00.00.00.00	0.1.0022	100.000,00	90.000,00	90.000,00	40.000,00	320.000,00
					4.4.90.51.00.00.00.00	0.1.0029	10.000,00	9.000,00	9.000,00	4.000,00	32.000,00
108	2.095 - Programa de Atenção Integral à Família - PAIF PAIF(Ps)	A		1 08.244.0122	3.3.90.30.00.00.00.00	0.1.0000	50.000,00	51.000,00	54.000,00	58.000,00	213.000,00
					3.3.90.30.00.00.00.00	0.1.0029	30.000,00	33.000,00	36.000,00	39.000,00	138.000,00
					3.3.90.36.00.00.00.00	0.1.0000	10.000,00	11.000,00	12.000,00	13.000,00	46.000,00
					3.3.90.36.00.00.00.00	0.1.0029	20.000,00	22.000,00	24.000,00	26.000,00	92.000,00
					3.3.90.39.00.00.00.00	0.1.0000	10.000,00	11.000,00	12.000,00	13.000,00	46.000,00
					3.3.90.39.00.00.00.00	0.1.0029	35.000,00	38.000,00	41.000,00	44.000,00	158.000,00
					4.4.90.52.00.00.00.00	0.1.0000	5.000,00	6.000,00	7.000,00	8.000,00	26.000,00
109	2.096 - Serviço Espec. de Prot. Social Alta Complexidade – (Espa) Serv. Acolhim. Institucional(Ca)	A		1 08.243.0122	3.3.90.30.00.00.00.00	0.1.0026	20.000,00	22.000,00	24.000,00	26.000,00	92.000,00
					3.3.90.30.00.00.00.00	0.1.0000	25.000,00	26.000,00	27.000,00	28.000,00	106.000,00
					3.3.90.36.00.00.00.00	0.1.0000	1.000,00	2.000,00	3.000,00	4.000,00	10.000,00
					3.3.90.39.00.00.00.00	0.1.0000	25.000,00	27.000,00	29.000,00	31.000,00	112.000,00
					4.4.90.52.00.00.00.00	0.1.0000	40.000,00	42.000,00	46.000,00	51.000,00	179.000,00
110	2.097 - Serv. Esp. de Prot. Social (Média Compl.) – (PAEFI/CREA) PAEFI(FI)	A		1 08.244.0122	3.3.90.30.00.00.00.00	0.1.0000	10.000,00	12.000,00	14.000,00	16.000,00	52.000,00
					3.3.90.30.00.00.00.00	0.1.0029	50.000,00	52.000,00	55.000,00	60.000,00	217.000,00
					3.3.90.36.00.00.00.00	0.1.0000	8.000,00	9.000,00	10.000,00	11.000,00	38.000,00
					3.3.90.36.00.00.00.00	0.1.0029	20.000,00	22.000,00	24.000,00	26.000,00	92.000,00
					3.3.90.39.00.00.00.00	0.1.0000	20.000,00	22.000,00	24.000,00	26.000,00	92.000,00
					3.3.90.39.00.00.00.00	0.1.0029	32.000,00	34.000,00	36.000,00	38.000,00	140.000,00
					4.4.90.52.00.00.00.00	0.1.0000	42.000,00	45.000,00	48.000,00	51.000,00	186.000,00
					4.4.90.52.00.00.00.00	0.1.0029	30.000,00	33.000,00	36.000,00	39.000,00	138.000,00
111	2.098 - Benefícios Eventuais - CRAS Serviços Eventuais (AN)	A		1 08.244.0122	3.3.90.30.00.00.00.00	0.1.0000	100.000,00	111.000,00	127.000,00	128.000,00	466.000,00

PLANO PLURIANUAL 2014 a 2017 - PLANEJAMENTO 2014-2017.

Relação de Despesas - Planejadas (Consolidado)

Planej.	Ação / Produto (UN)	Tipo	Local.	Func.Progr.	Conta Despesa	Recurso	Ano 2014	Ano 2015	Ano 2016	Ano 2017	Total
Órgão: 02.00 - PREFEITURA MUNICIPAL							101.876.000,00	104.786.030,00	113.669.772,33	123.221.608,17	443.553.410,50
Unidade: 02.14 - Fundo Municipal de Assistência Social							2.326.000,00	2.446.000,00	2.658.000,00	2.397.000,00	9.827.000,00
					3.3.90.30.00.00.00.00	0.1.0026	20.000,00	22.000,00	24.000,00	26.000,00	92.000,00
					3.3.90.36.00.00.00.00	0.1.0000	5.000,00	5.500,00	6.000,00	6.500,00	23.000,00
					3.3.90.36.00.00.00.00	0.1.0026	2.000,00	2.500,00	3.000,00	3.500,00	11.000,00
					3.3.90.39.00.00.00.00	0.1.0000	60.000,00	65.000,00	70.000,00	75.000,00	270.000,00
					3.3.90.39.00.00.00.00	0.1.0026	8.000,00	9.000,00	10.000,00	11.000,00	38.000,00
112	2.099 - Operacionalização do BPC - da AS e RMV. Benefícios(Ps)	A	1	08.244.0122	3.3.90.30.00.00.00.00	0.1.0000	30.000,00	34.000,00	38.000,00	40.000,00	142.000,00
					3.3.90.39.00.00.00.00	0.1.0000	3.000,00	4.000,00	5.000,00	5.000,00	17.000,00
113	2.100 - Transferência de Recursos à APAE Assist. especial(AI)	A	1	08.244.0122	3.3.50.43.00.00.00.00	0.1.0026	29.000,00	38.000,00	57.000,00	64.000,00	188.000,00
					3.3.50.43.00.00.00.00	0.1.0029	20.000,00	30.000,00	40.000,00	42.000,00	132.000,00
					3.3.50.43.00.00.00.00	0.1.0000	1.000,00	2.000,00	3.000,00	4.000,00	10.000,00
114	2.101 - Manutenção do C.M.A.S CMAS(AN)	A	1	08.244.0122	3.1.90.11.00.00.00.00	0.1.0000	3.000,00	3.500,00	4.000,00	4.500,00	15.000,00
					3.3.90.14.00.00.00.00	0.1.0000	2.000,00	2.500,00	3.000,00	3.500,00	11.000,00
					3.3.90.14.00.00.00.00	0.1.0029	2.000,00	2.500,00	3.000,00	3.500,00	11.000,00
					3.3.90.30.00.00.00.00	0.1.0000	3.000,00	3.500,00	4.000,00	4.500,00	15.000,00
					3.3.90.30.00.00.00.00	0.1.0029	3.000,00	3.500,00	4.000,00	4.500,00	15.000,00
					3.3.90.36.00.00.00.00	0.1.0029	1.000,00	1.500,00	2.000,00	2.000,00	6.500,00
					3.3.90.39.00.00.00.00	0.1.0000	2.000,00	1.500,00	3.000,00	2.500,00	9.000,00
					3.3.90.39.00.00.00.00	0.1.0029	1.000,00	1.500,00	2.000,00	2.000,00	6.500,00
Unidade: 02.15 - Fundo Municipal dos Direitos da Criança e do Adoles							371.000,00	409.000,00	457.000,00	505.000,00	1.742.000,00
115	2.102 - Manutenção e encargos do Conselho Tutelar e outras Atividades do Conselho Tutelar(AN)	A	1	08.243.0122	3.1.90.11.00.00.00.00	0.1.0050	200.000,00	220.000,00	250.000,00	280.000,00	950.000,00
					3.1.90.13.00.00.00.00	0.1.0050	12.000,00	13.000,00	14.000,00	15.000,00	54.000,00
					3.1.91.13.00.00.00.00	0.1.0050	15.000,00	16.000,00	17.000,00	18.000,00	66.000,00
					3.3.90.14.00.00.00.00	0.1.0050	10.000,00	11.000,00	12.000,00	13.000,00	46.000,00
					3.3.90.30.00.00.00.00	0.1.0050	15.000,00	17.000,00	19.000,00	21.000,00	72.000,00
					3.3.90.36.00.00.00.00	0.1.0050	3.000,00	3.500,00	4.000,00	4.500,00	15.000,00
					3.3.90.39.00.00.00.00	0.1.0050	10.000,00	11.000,00	12.000,00	13.000,00	46.000,00
					4.4.90.51.00.00.00.00	0.1.0050	1.000,00	1.500,00	2.000,00	2.500,00	7.000,00
					4.4.90.52.00.00.00.00	0.1.0050	10.000,00	11.000,00	12.000,00	13.000,00	46.000,00
116	2.103 - Atendimento aos Encargos dos Diretos da Criança e do Adolescente(AN)	A	1	08.243.0122	3.3.90.30.00.00.00.00	0.1.0050	30.000,00	32.000,00	34.000,00	36.000,00	132.000,00
					3.3.90.36.00.00.00.00	0.1.0050	5.000,00	6.000,00	7.000,00	8.000,00	26.000,00
					3.3.90.39.00.00.00.00	0.1.0050	20.000,00	22.000,00	24.000,00	26.000,00	92.000,00
					4.4.90.52.00.00.00.00	0.1.0050	40.000,00	45.000,00	50.000,00	55.000,00	190.000,00
Unidade: 02.16 - Fundo Municipal de Investimentos Sociais							1.321.000,00	1.470.000,00	1.700.000,00	1.780.000,00	6.271.000,00
117	1.111 - Construção de unidades habitacionais Urbanas Habitação Popular Urbana(Un)	P	1	16.482.0120	4.4.90.51.00.00.00.00	0.1.0080	150.000,00	200.000,00	250.000,00	250.000,00	850.000,00
118	2.104 - Desenvolvimento das Ações de Assistência Social em Ger Serviços Assistenciais (AN)	A	1	08.244.0122	3.3.50.43.00.00.00.00	0.1.0080	120.000,00	130.000,00	140.000,00	150.000,00	540.000,00
					3.3.90.30.00.00.00.00	0.1.0080	30.000,00	32.000,00	34.000,00	36.000,00	132.000,00
					3.3.90.32.00.00.00.00	0.1.0080	150.000,00	160.000,00	170.000,00	180.000,00	660.000,00
					3.3.90.36.00.00.00.00	0.1.0080	5.000,00	6.000,00	7.000,00	8.000,00	26.000,00
					3.3.90.39.00.00.00.00	0.1.0080	200.000,00	220.000,00	271.000,00	292.000,00	983.000,00
					4.4.90.51.00.00.00.00	0.1.0080	26.000,00	28.000,00	30.000,00	32.000,00	116.000,00
					4.4.90.52.00.00.00.00	0.1.0080	40.000,00	44.000,00	48.000,00	52.000,00	184.000,00
119	2.105 - Destinação dos Recursos do FIS-SAÚDE p/ Assistência Hospitalar/Ambulat(AN)	A	1	10.302.0118	3.3.90.39.00.00.00.00	0.1.0080	550.000,00	590.000,00	680.000,00	700.000,00	2.520.000,00
					4.4.90.52.00.00.00.00	0.1.0080	50.000,00	60.000,00	70.000,00	80.000,00	260.000,00
Unidade: 02.17 - FUNDO DE MANUT. DESENV. DA EDUC. BÁSICA							15.635.000,00	16.972.000,00	18.600.000,00	20.105.000,00	71.312.000,00
120	2.106 - Manutenção Operacional do Fundeb - 60% Remuneração de professores e encargos sociais(Pf)	A	1	12.361.0115	3.1.90.11.00.00.00.00	0.1.0018	8.800.000,00	9.530.000,00	10.380.000,00	11.260.000,00	39.970.000,00
					3.1.90.13.00.00.00.00	0.1.0018	780.000,00	820.000,00	860.000,00	900.000,00	3.360.000,00
					3.1.91.13.00.00.00.00	0.1.0018	940.000,00	1.020.000,00	1.160.000,00	1.240.000,00	4.360.000,00
121	2.107 - Manutenção operacional do FUNDEB - 40% Remuneração de pessoal e encargos sociais(Sr)	A	1	12.361.0115	3.1.90.11.00.00.00.00	0.1.0019	880.000,00	946.000,00	1.020.000,00	1.104.000,00	3.950.000,00
					3.1.90.13.00.00.00.00	0.1.0019	10.000,00	12.000,00	14.000,00	16.000,00	52.000,00
					3.1.91.13.00.00.00.00	0.1.0019	30.000,00	33.000,00	36.000,00	39.000,00	138.000,00
					3.3.90.14.00.00.00.00	0.1.0019	2.000,00	2.500,00	3.000,00	3.500,00	11.000,00
					3.3.90.30.00.00.00.00	0.1.0019	20.000,00	23.000,00	26.000,00	29.000,00	98.000,00
					3.3.90.32.00.00.00.00	0.1.0019	10.000,00	12.000,00	14.000,00	16.000,00	52.000,00
					3.3.90.36.00.00.00.00	0.1.0019	1.000,00	1.500,00	2.000,00	2.500,00	7.000,00
					3.3.90.39.00.00.00.00	0.1.0019	5.000,00	6.000,00	7.000,00	8.000,00	26.000,00
					4.4.90.51.00.00.00.00	0.1.0019	10.000,00	12.000,00	14.000,00	16.000,00	52.000,00
					4.4.90.52.00.00.00.00	0.1.0019	10.000,00	12.000,00	14.000,00	16.000,00	52.000,00
122	2.108 - Manutenção Operacional do Fundeb - Educação Infantil - 60% Educação Infantil(AI)	A	1	12.365.0115	3.1.90.11.00.00.00.00	0.1.0018	3.420.000,00	3.740.000,00	4.160.000,00	4.520.000,00	15.840.000,00
					3.1.90.13.00.00.00.00	0.1.0018	280.000,00	310.000,00	340.000,00	360.000,00	1.290.000,00
					3.1.91.13.00.00.00.00	0.1.0018	400.000,00	450.000,00	500.000,00	520.000,00	1.870.000,00
123	2.109 - Manutenção Operacional do Fundeb - Educação Infantil - 40% Educação Infantil(Pf)	A	1	12.365.0116	3.1.90.11.00.00.00.00	0.1.0019	19.000,00	19.500,00	22.000,00	22.500,00	83.000,00
					3.1.90.13.00.00.00.00	0.1.0019	1.000,00	1.500,00	2.000,00	2.500,00	7.000,00
					3.1.91.13.00.00.00.00	0.1.0019	1.000,00	1.500,00	2.000,00	2.500,00	7.000,00
					3.3.90.14.00.00.00.00	0.1.0019	1.000,00	1.500,00	2.000,00	2.500,00	7.000,00
					3.3.90.30.00.00.00.00	0.1.0019	1.000,00	1.500,00	2.000,00	2.500,00	7.000,00
					3.3.90.32.00.00.00.00	0.1.0019	10.000,00	10.500,00	12.000,00	12.500,00	45.000,00
					3.3.90.36.00.00.00.00	0.1.0019	1.000,00	1.500,00	2.000,00	2.500,00	7.000,00

PLANO PLURIANUAL 2014 a 2017 - PLANEJAMENTO 2014-2017.

Relação de Despesas - Planejadas (Consolidado)

Planej.	Ação / Produto (UN)	Tipo	Local.	Func.Progr.	Conta Despesa	Recurso	Ano 2014	Ano 2015	Ano 2016	Ano 2017	Total
Órgão: 02.00 - PREFEITURA MUNICIPAL							101.876.000,00	104.786.030,00	113.669.772,33	123.221.608,17	443.553.410,50
Unidade: 02.17 - FUNDO DE MANUT. DESENV. DA EDUC. BÁSICA							15.635.000,00	16.972.000,00	18.600.000,00	20.105.000,00	71.312.000,00
					3.3.90.39.00.00.00	0.1.0019	1.000,00	1.500,00	2.000,00	2.500,00	7.000,00
					4.4.90.51.00.00.00	0.1.0019	1.000,00	1.500,00	2.000,00	2.500,00	7.000,00
					4.4.90.52.00.00.00	0.1.0019	1.000,00	1.500,00	2.000,00	2.500,00	7.000,00
Unidade: 02.18 - FUNDO MUNICIPAL DO MEIO AMBIENTE							491.000,00	660.000,00	685.000,00	330.000,00	2.166.000,00
	124 2.110 - Manutenção do Fundo Municipal do Meio Ambiente	A	1	18.541.0112	3.1.90.11.00.00.00	0.1.0051	20.000,00	23.000,00	26.000,00	29.000,00	98.000,00
	Administração(AN)										
					3.1.90.13.00.00.00	0.1.0051	1.000,00	1.250,00	1.500,00	2.000,00	5.750,00
					3.1.91.13.00.00.00	0.1.0051	1.000,00	1.250,00	1.500,00	2.000,00	5.750,00
					3.3.90.14.00.00.00	0.1.0051	3.000,00	3.500,00	4.000,00	4.500,00	15.000,00
					3.3.90.30.00.00.00	0.1.0051	10.000,00	12.000,00	14.000,00	16.000,00	52.000,00
					3.3.90.35.00.00.00	0.1.0051	10.000,00	12.000,00	14.000,00	16.000,00	52.000,00
					3.3.90.36.00.00.00	0.1.0051	3.000,00	3.000,00	4.000,00	4.000,00	14.000,00
					3.3.90.39.00.00.00	0.1.0051	100.000,00	111.000,00	114.000,00	117.500,00	442.500,00
					4.4.90.52.00.00.00	0.1.0051	20.000,00	23.000,00	26.000,00	29.000,00	98.000,00
	125 2.111 - Implantar, implem ações de concient. fiscalização ambiental	A	1	18.542.0112	3.3.90.14.00.00.00	0.1.0051	5.000,00	6.000,00	7.000,00	8.000,00	26.000,00
	Ações do Meio Ambiente(AI)										
					3.3.90.30.00.00.00	0.1.0051	10.000,00	11.000,00	12.000,00	13.000,00	46.000,00
					3.3.90.35.00.00.00	0.1.0051	3.000,00	3.000,00	3.000,00	3.000,00	12.000,00
					3.3.90.36.00.00.00	0.1.0051	10.000,00	11.000,00	12.000,00	13.000,00	46.000,00
					3.3.90.39.00.00.00	0.1.0051	30.000,00	33.000,00	39.000,00	45.000,00	147.000,00
					4.4.90.52.00.00.00	0.1.0051	5.000,00	6.000,00	7.000,00	8.000,00	26.000,00
	126 1.112 - Construção e recuperação de área degradada – PRADE de	P	1	18.543.0112	3.3.90.30.00.00.00	0.1.0051	10.000,00	20.000,00	20.000,00	1.000,00	51.000,00
	Execução do PRADE e construção e										
	equipamentos do aterro sanitário e usina de										
	reciclagem de lixo(As)										
					3.3.90.39.00.00.00	0.1.0051	240.000,00	360.000,00	360.000,00	18.000,00	978.000,00
					4.4.90.51.00.00.00	0.1.0051	10.000,00	20.000,00	20.000,00	1.000,00	51.000,00
Unidade: 02.19 - Fundo Municipal de Habitação de Interesse Social							24.000,00	30.000,00	40.000,00	50.000,00	144.000,00
	127 1.113 - Construções de Unidades Habitacionais Urbanas	P	1	16.482.0120	3.3.90.30.00.00.00	0.1.0000	10.000,00	12.500,00	17.000,00	21.500,00	61.000,00
	Habitação Popular Urbana(Cs)										
					3.3.90.39.00.00.00	0.1.0000	10.000,00	12.500,00	17.000,00	21.500,00	61.000,00
					4.4.90.51.00.00.00	0.1.0000	4.000,00	5.000,00	6.000,00	7.000,00	22.000,00
Unidade: 02.20 - Fundo Municipal de Defesa Civil - FUNDEC							91.000,00	100.000,00	110.000,00	120.000,00	421.000,00
	128 2.112 - Manutenção Das Atividades do Fundec	A	1	06.182.0102	3.1.90.11.00.00.00	0.1.0000	13.000,00	14.000,00	15.000,00	16.000,00	58.000,00
	Administração/Fundec(AN)										
					3.1.90.13.00.00.00	0.1.0000	1.000,00	1.500,00	2.000,00	2.500,00	7.000,00
					3.1.91.13.00.00.00	0.1.0000	1.000,00	1.500,00	2.000,00	2.500,00	7.000,00
					3.3.90.14.00.00.00	0.1.0000	3.000,00	3.500,00	4.000,00	4.500,00	15.000,00
					3.3.90.30.00.00.00	0.1.0000	10.000,00	11.000,00	12.000,00	13.000,00	46.000,00
					3.3.90.35.00.00.00	0.1.0000	10.000,00	11.000,00	12.000,00	13.000,00	46.000,00
					3.3.90.36.00.00.00	0.1.0000	3.000,00	3.500,00	4.000,00	4.500,00	15.000,00
					3.3.90.39.00.00.00	0.1.0000	10.000,00	11.000,00	12.000,00	13.000,00	46.000,00
					4.4.90.52.00.00.00	0.1.0000	40.000,00	43.000,00	47.000,00	51.000,00	181.000,00
Órgão: 03.00 - Serviço de Previdência dos Servidores Municipais d							7.965.000,00	8.878.000,00	9.693.000,00	10.620.000,00	37.156.000,00
Unidade: 03.21 - PREVMAR - SERV. PREV. SERV. MUN. DE MARACAJU							7.965.000,00	8.878.000,00	9.693.000,00	10.620.000,00	37.156.000,00
	129 2.201 - Manutenção e Custeio Administrativo do - RPPS	A	1	09.272.0108	3.1.90.09.00.00.00	0.1.0003	1.000,00	2.000,00	3.000,00	4.000,00	10.000,00
	Administração(AI)										
					3.1.90.11.00.00.00	0.1.0003	355.000,00	367.000,00	405.200,00	359.000,00	1.486.200,00
					3.1.90.13.00.00.00	0.1.0003	5.000,00	6.000,00	7.000,00	8.000,00	26.000,00
					3.1.91.13.00.00.00	0.1.0003	5.000,00	6.000,00	7.000,00	8.000,00	26.000,00
					3.3.90.14.00.00.00	0.1.0003	10.000,00	11.000,00	12.000,00	13.000,00	46.000,00
					3.3.90.30.00.00.00	0.1.0003	15.000,00	17.000,00	19.000,00	21.000,00	72.000,00
					3.3.90.33.00.00.00	0.1.0003	5.000,00	6.000,00	7.000,00	8.000,00	26.000,00
					3.3.90.35.00.00.00	0.1.0003	25.000,00	28.000,00	31.000,00	34.000,00	118.000,00
					3.3.90.36.00.00.00	0.1.0003	40.000,00	44.000,00	4.800,00	52.000,00	140.800,00
					3.3.90.39.00.00.00	0.1.0003	70.000,00	75.000,00	80.000,00	85.000,00	310.000,00
					4.4.90.52.00.00.00	0.1.0003	5.000,00	6.000,00	7.000,00	8.000,00	26.000,00
	130 2.202 - Encargos Com Inativos e Pensionistas do - RPPS	A	1	09.272.0108	3.1.90.01.00.00.00	0.1.0003	3.560.000,00	4.059.000,00	4.427.000,00	4.785.000,00	16.831.000,00
	Encargos com inativos e pensionistas(Sr)										
					3.1.90.03.00.00.00	0.1.0003	740.000,00	810.000,00	890.000,00	970.000,00	3.410.000,00
					3.1.90.05.00.00.00	0.1.0003	580.000,00	620.000,00	670.000,00	730.000,00	2.600.000,00
					3.1.90.09.00.00.00	0.1.0003	1.000,00	1.500,00	2.000,00	2.500,00	7.000,00
					3.3.90.03.00.00.00	0.1.0003	3.000,00	3.500,00	4.000,00	4.500,00	15.000,00
					3.3.90.93.00.00.00	0.1.0003	5.000,00	6.000,00	7.000,00	8.000,00	26.000,00
	131 1.201 - Ampliação e Reforma do Prédio do Prevmar	P	1	09.272.0108	4.4.90.51.00.00.00	0.1.0003	20.000,00	5.000,00	5.000,00	10.000,00	40.000,00
	Ampliação e conservação do prédio										
	próprio(Pd)										
					4.4.90.52.00.00.00	0.1.0003	20.000,00	5.000,00	5.000,00	10.000,00	40.000,00
	132 2.299 - Reserva Previdenciária do RPPS	A	1	99.999.9999	9.9.99.99.00.00.00	0.1.0003	2.500.000,00	2.800.000,00	3.100.000,00	3.500.000,00	11.900.000,00
	Reserva do RPPS(AN)										
Total geral:							114.876.000,00	119.044.030,00	129.162.772,33	140.141.608,17	503.224.410,50

Ação	Tipo	Ano	Ordinário	Vinculado	Total
Entidade: 1 - PREFEITURA MUNICIPAL DE MARACAJU					
Órgão responsável: 02.00 - PREFEITURA MUNICIPAL					
1.101 - Const., Ampliação e Reformas e Equipamentos de Escolas Públicas do Ens. Fundamental					
	Projeto				
		2014	230.000,00	600.000,00	830.000,00
		2015	249.400,00	600.600,00	850.000,00
		2016	270.400,00	629.600,00	900.000,00
		2017	293.400,00	1.306.600,00	1.600.000,00
		Vir. Não Detalhado	0,00	0,00	0,00
			1.043.200,00	3.136.800,00	4.180.000,00
			196.688.610,50	21.134.800,00	217.823.410,50
1.102 - Const., Ampl. e Refor. de Prédios e Áreas de Desporto e Lazer					
	Projeto				
		2014	215.000,00	200.000,00	415.000,00
		2015	233.200,00	366.800,00	600.000,00
		2016	252.900,00	547.100,00	800.000,00
		2017	274.400,00	725.600,00	1.000.000,00
		Vir. Não Detalhado	0,00	0,00	0,00
			975.500,00	1.839.500,00	2.815.000,00
			348.000,00	1.027.000,00	1.375.000,00
1.103 - Construção, Revitalização e Remodelação de Centros Urbanos					
	Projeto				
		2014	75.000,00	100.000,00	175.000,00
		2015	83.000,00	217.000,00	300.000,00
		2016	91.000,00	509.000,00	600.000,00
		2017	99.000,00	201.000,00	300.000,00
		Vir. Não Detalhado	0,00	0,00	0,00
			8.925.000,00	740.000,00	9.665.000,00
		2014	5.405.000,00	300.000,00	5.705.000,00
		2015	1.160.000,00	200.000,00	1.360.000,00
		2016	680.000,00	120.000,00	800.000,00
		2017	1.680.000,00	120.000,00	1.800.000,00
		Vir. Não Detalhado	0,00	0,00	0,00
1.104 - Obras de pavimentação, conservação e serviços complementares de vias urbanas					
	Projeto				


Estado do Mato Grosso do Sul
PREFEITURA MUNICIPAL DE MARACAJU

PLANO PLURIANUAL 2014 a 2017 - PLANEJAMENTO 2014-2017.

Relatório de Ações por Órgão e Ano - Vinculado e Ordinário


Seleção: Alteração em 31/12/2013 (C)

Ação	Tipo	Ano	Ordinário	Vinculado	Total
Entidade: 1 - PREFEITURA MUNICIPAL DE MARACAJU					
Órgão responsável: 02.00 - PREFEITURA MUNICIPAL					
1.105 - Obras de Drenagem/Galerias de Águas Pluviais Urbanas					
	Projeto	2014	700.000,00	700.000,00	1.400.000,00
		2015	100.000,00	100.000,00	200.000,00
		2016	200.000,00	200.000,00	400.000,00
		2017	200.000,00	200.000,00	400.000,00
		Vir. Não Detalhado	0,00	0,00	0,00
		630.000,00	0,00	630.000,00	1.230.000,00
1.106 - Obras de Recuperação Causadas por Inundações e Vendavais					
	Projeto	2014	100.000,00	0,00	100.000,00
		2015	150.000,00	0,00	150.000,00
		2016	180.000,00	0,00	180.000,00
		2017	200.000,00	0,00	200.000,00
		Vir. Não Detalhado	0,00	0,00	0,00
		2.200.000,00	0,00	2.200.000,00	2.200.000,00
1.107 - Aquis. De Veiculos, Máquinas e Equipamentos Diversos					
	Projeto	2014	200.000,00	0,00	200.000,00
		2015	700.000,00	0,00	700.000,00
		2016	800.000,00	0,00	800.000,00
		2017	500.000,00	0,00	500.000,00
		Vir. Não Detalhado	0,00	0,00	0,00
		9.631.000,00	0,00	9.631.000,00	9.631.000,00
2.002 - Manutenção das Atividades do Gabinete e Assessoramento do Prefeito					
	Atividade	2014	2.135.000,00	0,00	2.135.000,00
		2015	2.306.000,00	0,00	2.306.000,00
		2016	2.490.000,00	0,00	2.490.000,00
		2017	2.700.000,00	0,00	2.700.000,00
		Vir. Não Detalhado	0,00	0,00	0,00



Estado do Mato Grosso do Sul
PREFEITURA MUNICIPAL DE MARACAJU
 PLANO PLURIANUAL 2014 a 2017 - PLANEJAMENTO 2014-2017.
 Relatório de Ações por Órgão e Ano - Vinculado e Ordinário
 Seleção: Alteração em 31/12/2013 (C)

Ação	Tipo	Ano	Ordinário	Vinculado	Total
Entidade: 1 - PREFEITURA MUNICIPAL DE MARACAJU					
Órgão responsável: 02.00 - PREFEITURA MUNICIPAL					
2.003 - Manutenção da Junta do Serviço Militar					
Atividade		2014	4.000,00	0,00	4.000,00
		2015	4.500,00	0,00	4.500,00
		2016	5.000,00	0,00	5.000,00
		2017	5.500,00	0,00	5.500,00
		Vir. Não Detalhado	0,00	0,00	0,00
			19.000,00	0,00	19.000,00
			196.688.610,50	21.134.800,00	217.823.410,50
2.004 - Manutenção da Procuradoria Jurídica					
Atividade		2014	815.000,00	0,00	815.000,00
		2015	870.000,00	0,00	870.000,00
		2016	940.000,00	0,00	940.000,00
		2017	1.010.000,00	0,00	1.010.000,00
		Vir. Não Detalhado	0,00	0,00	0,00
			3.635.000,00	0,00	3.635.000,00
			3.635.000,00	0,00	3.635.000,00
2.005 - Gerência de Valores em Precatório					
Atividade		2014	500.000,00	0,00	500.000,00
		2015	550.000,00	0,00	550.000,00
		2016	600.000,00	0,00	600.000,00
		2017	650.000,00	0,00	650.000,00
		Vir. Não Detalhado	0,00	0,00	0,00
			2.300.000,00	0,00	2.300.000,00
2.006 - Divulgação e Publicação de atos oficiais do Município					
Atividade		2014	216.000,00	0,00	216.000,00
		2015	233.000,00	0,00	233.000,00
		2016	252.000,00	0,00	252.000,00
		2017	272.000,00	0,00	272.000,00
		Vir. Não Detalhado	0,00	0,00	0,00



Estado do Mato Grosso do Sul

PREFEITURA MUNICIPAL DE MARACAJU

PLANO PLURIANUAL 2014 a 2017 - PLANEJAMENTO 2014-2017.

Relatório de Ações por Órgão e Ano - Vinculado e Ordinário

Seleção: Alteração em 31/12/2013 (C)

Ação	Tipo	Ano	Ordinário	Vinculado	Total
Entidade: 1 - PREFEITURA MUNICIPAL DE MARACAJU					
Órgão responsável: 02.00 - PREFEITURA MUNICIPAL					
2.007 - Manutenção, conservação e execução de obras nas estradas Vicinais					
	Atividade				
		2014	1.118.000,00	1.500.000,00	2.618.000,00
		2015	1.211.100,00	1.618.900,00	2.830.000,00
		2016	1.312.200,00	1.747.800,00	3.060.000,00
		2017	1.415.300,00	1.884.700,00	3.300.000,00
		Vir. Não Detalhado	0,00	0,00	0,00
			5.056.600,00	6.751.400,00	11.808.000,00
			196.688.610,50	21.134.800,00	217.823.410,50
2.008 - Gestão da política de Trânsito-Gemutram					
	Atividade				
		2014	136.000,00	0,00	136.000,00
		2015	147.000,00	0,00	147.000,00
		2016	158.000,00	0,00	158.000,00
		2017	170.000,00	0,00	170.000,00
		Vir. Não Detalhado	0,00	0,00	0,00
			611.000,00	0,00	611.000,00
			136.000,00	0,00	136.000,00
			147.000,00	0,00	147.000,00
			158.000,00	0,00	158.000,00
			170.000,00	0,00	170.000,00
			12.140.000,00	0,00	12.140.000,00
2.009 - Manutenção da Secretaria de Administração e Planejamento					
	Atividade				
		2014	2.690.000,00	0,00	2.690.000,00
		2015	2.900.000,00	0,00	2.900.000,00
		2016	3.150.000,00	0,00	3.150.000,00
		2017	3.400.000,00	0,00	3.400.000,00
		Vir. Não Detalhado	0,00	0,00	0,00
			968.000,00	0,00	968.000,00
			215.000,00	0,00	215.000,00
			232.000,00	0,00	232.000,00
			250.000,00	0,00	250.000,00
			271.000,00	0,00	271.000,00
		Vir. Não Detalhado	0,00	0,00	0,00
2.010 - Apoio Administrativos aos Serviços de planejamento, orçamentario e Custos					
	Atividade				
		2014	215.000,00	0,00	215.000,00
		2015	232.000,00	0,00	232.000,00
		2016	250.000,00	0,00	250.000,00
		2017	271.000,00	0,00	271.000,00
		Vir. Não Detalhado	0,00	0,00	0,00


Estado do Mato Grosso do Sul
PREFEITURA MUNICIPAL DE MARACAJU

PLANO PLURIANUAL 2014 a 2017 - PLANEJAMENTO 2014-2017.

Relatório de Ações por Órgão e Ano - Vinculado e Ordinário

Seleção: Alteração em 31/12/2013 (C)

Ação	Tipo	Ano	Ordinário	Vinculado	Total
Entidade: 1 - PREFEITURA MUNICIPAL DE MARACAJU					
Órgão responsável: 02.00 - PREFEITURA MUNICIPAL					
2.011 - Encargos com inativos e pensionistas - P.M e C.M					
Atividade					
		2014	700.000,00	0,00	700.000,00
		2015	760.000,00	0,00	760.000,00
		2016	820.000,00	0,00	820.000,00
		2017	890.000,00	0,00	890.000,00
		Vir. Não Detalhado	0,00	0,00	0,00
			3.170.000,00	0,00	3.170.000,00
			196.688.610,50	21.134.800,00	217.823.410,50
2.012 - Formação de Recursos Humanos					
Atividade					
		2014	22.000,00	0,00	22.000,00
		2015	27.000,00	0,00	27.000,00
		2016	30.000,00	0,00	30.000,00
		2017	35.000,00	0,00	35.000,00
		Vir. Não Detalhado	0,00	0,00	0,00
			114.000,00	0,00	114.000,00
			22.000,00	0,00	22.000,00
			27.000,00	0,00	27.000,00
			30.000,00	0,00	30.000,00
			35.000,00	0,00	35.000,00
2.013 - Investimentos: e Man. da Rede de Computadores (Tec. e Informação)					
Atividade					
		2014	60.000,00	0,00	60.000,00
		2015	70.000,00	0,00	70.000,00
		2016	80.000,00	0,00	80.000,00
		2017	100.000,00	0,00	100.000,00
		Vir. Não Detalhado	0,00	0,00	0,00
			310.000,00	0,00	310.000,00
			60.000,00	0,00	60.000,00
			70.000,00	0,00	70.000,00
			80.000,00	0,00	80.000,00
			100.000,00	0,00	100.000,00
2.014 - Manutenção da Secretaria de Fazenda					
Atividade					
		2014	1.995.000,00	0,00	1.995.000,00
		2015	2.160.000,00	0,00	2.160.000,00
		2016	2.330.000,00	0,00	2.330.000,00
		2017	2.520.000,00	0,00	2.520.000,00
		Vir. Não Detalhado	0,00	0,00	0,00
			9.005.000,00	0,00	9.005.000,00
			1.995.000,00	0,00	1.995.000,00
			2.160.000,00	0,00	2.160.000,00
			2.330.000,00	0,00	2.330.000,00
			2.520.000,00	0,00	2.520.000,00




Estado do Mato Grosso do Sul
PREFEITURA MUNICIPAL DE MARACAJU

PLANO PLURIANUAL 2014 a 2017 - PLANEJAMENTO 2014-2017.

Relatório de Ações por Órgão e Ano - Vinculado e Ordinário

Seleção: Alteração em 31/12/2013 (C)

Ação	Tipo	Ano	Ordinário	Vinculado	Total
Entidade: 1 - PREFEITURA MUNICIPAL DE MARACAJU					
Órgão responsável: 02.00 - PREFEITURA MUNICIPAL					
2.015 - Amortização e Encargos da dívida fundada interna					
	Atividade				
		2014	1.970.000,00	0,00	1.970.000,00
		2015	1.130.000,00	0,00	1.130.000,00
		2016	1.300.000,00	0,00	1.300.000,00
		2017	2.500.000,00	0,00	2.500.000,00
		Vir. Não Detalhado	0,00	0,00	0,00
			6.900.000,00	0,00	6.900.000,00
			196.688.610,50	21.134.800,00	217.823.410,50
2.016 - Parcelamentos de dividas diversas					
	Atividade				
		2014	2.130.000,00	0,00	2.130.000,00
		2015	1.300.000,00	0,00	1.300.000,00
		2016	1.100.000,00	0,00	1.100.000,00
		2017	2.000.000,00	0,00	2.000.000,00
		Vir. Não Detalhado	0,00	0,00	0,00
			6.530.000,00	0,00	6.530.000,00
			2.130.000,00	0,00	2.130.000,00
			1.300.000,00	0,00	1.300.000,00
			1.100.000,00	0,00	1.100.000,00
			2.000.000,00	0,00	2.000.000,00
			2.730.000,00	0,00	2.730.000,00
2.017 - Contribuição para formação do PASEP					
	Atividade				
		2014	600.000,00	0,00	600.000,00
		2015	650.000,00	0,00	650.000,00
		2016	710.000,00	0,00	710.000,00
		2017	770.000,00	0,00	770.000,00
		Vir. Não Detalhado	0,00	0,00	0,00
			10.355.000,00	0,00	10.355.000,00
			2.295.000,00	0,00	2.295.000,00
			2.480.000,00	0,00	2.480.000,00
			2.680.000,00	0,00	2.680.000,00
			2.900.000,00	0,00	2.900.000,00
			0,00	0,00	0,00
2.018 - Manutenção da Secretaria de Educação					
	Atividade				
		2014	2.295.000,00	0,00	2.295.000,00
		2015	2.480.000,00	0,00	2.480.000,00
		2016	2.680.000,00	0,00	2.680.000,00
		2017	2.900.000,00	0,00	2.900.000,00
		Vir. Não Detalhado	0,00	0,00	0,00




Estado do Mato Grosso do Sul
PREFEITURA MUNICIPAL DE MARACAJU

PLANO PLURIANUAL 2014 a 2017 - PLANEJAMENTO 2014-2017.

Relatório de Ações por Órgão e Ano - Vinculado e Ordinário

Seleção: Alteração em 31/12/2013 (C)

Agção	Tipo	Ano	Ordinário	Vinculado	Total
Entidade: 1 - PREFEITURA MUNICIPAL DE MARACAJU					
Órgão responsável: 02.00 - PREFEITURA MUNICIPAL					
2.019 - Manutenção do Programa de Merenda Escolar					
	Atividade				
		2014	540.000,00	410.000,00	950.000,00
		2015	585.200,00	444.800,00	1.030.000,00
		2016	627.400,00	482.600,00	1.110.000,00
		2017	676.400,00	523.600,00	1.200.000,00
		Vir. Não Detalhado	0,00	0,00	0,00
			2.429.000,00	1.861.000,00	4.290.000,00
2.020 - Manutenção das Escolas Públicas do Ensino Básico					
	Atividade				
		2014	4.120.000,00	220.000,00	4.340.000,00
		2015	4.461.400,00	238.600,00	4.700.000,00
		2016	4.841.200,00	258.800,00	5.100.000,00
		2017	5.319.200,00	280.800,00	5.600.000,00
		Vir. Não Detalhado	0,00	0,00	0,00
			18.741.800,00	998.200,00	19.740.000,00
2.021 - Manutenção e Aquisição de Equip. do Transp. Escolar					
	Atividade				
		2014	3.370.000,00	280.000,00	3.650.000,00
		2015	3.696.300,00	303.700,00	4.000.000,00
		2016	3.950.500,00	329.500,00	4.280.000,00
		2017	4.292.500,00	357.500,00	4.650.000,00
		Vir. Não Detalhado	0,00	0,00	0,00
			15.309.300,00	1.270.700,00	16.580.000,00
2.022 - Concessão de bolsas e transporte de estudantes de Ensino Superior					
	Atividade				
		2014	701.000,00	0,00	701.000,00
		2015	760.000,00	0,00	760.000,00
		2016	830.000,00	0,00	830.000,00
		2017	900.000,00	0,00	900.000,00
		Vir. Não Detalhado	0,00	0,00	0,00
			3.191.000,00	0,00	3.191.000,00



Estado do Mato Grosso do Sul
PREFEITURA MUNICIPAL DE MARACAJU

PLANO PLURIANUAL 2014 a 2017 - PLANEJAMENTO 2014-2017.

Relatório de Ações por Órgão e Ano - Vinculado e Ordinário

Seleção: Alteração em 31/12/2013 (C)

Ação	Tipo	Ano	Ordinário	Vinculado	Total
Entidade: 1 - PREFEITURA MUNICIPAL DE MARACAJU					
Órgão responsável: 02.00 - PREFEITURA MUNICIPAL					
2.023 - Manutenção do Programa Brasil Carinhoso					
	Atividade				
	2014	145.000,00	0,00	145.000,00	
	2015	160.000,00	0,00	160.000,00	
	2016	180.000,00	0,00	180.000,00	
	2017	200.000,00	0,00	200.000,00	
	Vir. Não Detalhado	0,00	0,00	0,00	
	685.000,00	0,00	0,00	685.000,00	
	196.688.610,50	21.134.800,00	217.823.410,50		
2.024 - Cursos e Ap. Profissionalizantes					
	Atividade				
	2014	100.000,00	0,00	100.000,00	
	2015	120.000,00	0,00	120.000,00	
	2016	140.000,00	0,00	140.000,00	
	2017	170.000,00	0,00	170.000,00	
	Vir. Não Detalhado	0,00	0,00	0,00	
	530.000,00	0,00	0,00	530.000,00	
	8.456.000,00	0,00	8.456.000,00		
2.025 - Manut e Construção dos Centros Integ de Educação Infantil					
	Atividade				
	2014	1.756.000,00	0,00	1.756.000,00	
	2015	2.350.000,00	0,00	2.350.000,00	
	2016	2.250.000,00	0,00	2.250.000,00	
	2017	2.100.000,00	0,00	2.100.000,00	
	Vir. Não Detalhado	0,00	0,00	0,00	
	8.456.000,00	0,00	8.456.000,00		
2.026 - Manutenção da escola de Jovens e Adultos					
	Atividade				
	2014	50.000,00	0,00	50.000,00	
	2015	70.000,00	0,00	70.000,00	
	2016	85.000,00	0,00	85.000,00	
	2017	100.000,00	0,00	100.000,00	
	Vir. Não Detalhado	0,00	0,00	0,00	
	305.000,00	0,00	305.000,00		


Estado do Mato Grosso do Sul
PREFEITURA MUNICIPAL DE MARACAJU

PLANO PLURIANUAL 2014 a 2017 - PLANEJAMENTO 2014-2017.

Relatório de Ações por Órgão e Ano - Vinculado e Ordinário

Seleção: Alteração em 31/12/2013 (C)

Ação	Tipo	Ano	Ordinário	Vinculado	Total
Entidade: 1 - PREFEITURA MUNICIPAL DE MARACAJU					
Órgão responsável: 02.00 - PREFEITURA MUNICIPAL					
2.027 - Manutenção da Educação Especial					
	Atividade				
		2014	312.000,00	0,00	312.000,00
		2015	340.000,00	0,00	340.000,00
		2016	370.000,00	0,00	370.000,00
		2017	400.000,00	0,00	400.000,00
		Vir. Não Detalhado	0,00	0,00	0,00
			1.422.000,00	0,00	1.422.000,00
2.028 - Manutenção e Divulgação da Cultura e da Biblioteca					
	Atividade				
		2014	616.000,00	0,00	616.000,00
		2015	670.000,00	0,00	670.000,00
		2016	720.000,00	0,00	720.000,00
		2017	800.000,00	0,00	800.000,00
		Vir. Não Detalhado	0,00	0,00	0,00
			2.806.000,00	0,00	2.806.000,00
2.029 - Manutenção das Atividades Desportivas e Recreativas do esporte amador e comunitário					
	Atividade				
		2014	1.273.000,00	0,00	1.273.000,00
		2015	1.400.000,00	0,00	1.400.000,00
		2016	1.600.000,00	0,00	1.600.000,00
		2017	1.800.000,00	0,00	1.800.000,00
		Vir. Não Detalhado	0,00	0,00	0,00
			6.073.000,00	0,00	6.073.000,00
2.031 - Manutenção da Secretaria de Desenvolvimento Econômico					
	Atividade				
		2014	785.000,00	100.000,00	885.000,00
		2015	870.000,00	110.000,00	980.000,00
		2016	930.000,00	120.000,00	1.050.000,00
		2017	1.020.000,00	130.000,00	1.150.000,00
		Vir. Não Detalhado	0,00	0,00	0,00
			3.605.000,00	450.000,00	4.065.000,00



Estado do Mato Grosso do Sul
PREFEITURA MUNICIPAL DE MARACAJU

PLANO PLURIANUAL 2014 a 2017 - PLANEJAMENTO 2014-2017.

Relatório de Ações por Órgão e Ano - Vinculado e Ordinário

Seleção: Alteração em 31/12/2013 (C)

Ação	Tipo	Ano	Ordinário	Vinculado	Total
Entidade: 1 - PREFEITURA MUNICIPAL DE MARACAJU					
Órgão responsável: 02.00 - PREFEITURA MUNICIPAL					
2.032 - Divulgação e difusão - Showtec					
	Atividade				
		2014	73.000,00	105.000,00	178.000,00
		2015	79.500,00	115.500,00	195.000,00
		2016	89.000,00	126.000,00	215.000,00
		2017	93.500,00	136.500,00	230.000,00
		Vir. Não Detalhado	0,00	0,00	0,00
			335.000,00	483.000,00	818.000,00
			196.688.610,50	21.134.800,00	217.823.410,50
2.033 - Desenvolvimento e melhorias da Produção Rural					
	Atividade				
		2014	70.000,00	300.000,00	370.000,00
		2015	76.300,00	323.700,00	400.000,00
		2016	82.600,00	352.400,00	435.000,00
		2017	89.900,00	380.100,00	470.000,00
		Vir. Não Detalhado	0,00	0,00	0,00
			318.800,00	1.356.200,00	1.675.000,00
			1.478.000,00	0,00	1.478.000,00
2.034 - Programa de incentivo a industria e comercio e geração de renda					
	Atividade				
		2014	503.000,00	0,00	503.000,00
		2015	300.000,00	0,00	300.000,00
		2016	325.000,00	0,00	325.000,00
		2017	350.000,00	0,00	350.000,00
		Vir. Não Detalhado	0,00	0,00	0,00
			11.975.000,00	0,00	11.975.000,00
2.035 - Manutenção da Secretária de Obras e Urbanismo					
	Atividade				
		2014	2.655.000,00	0,00	2.655.000,00
		2015	2.870.000,00	0,00	2.870.000,00
		2016	3.100.000,00	0,00	3.100.000,00
		2017	3.350.000,00	0,00	3.350.000,00
		Vir. Não Detalhado	0,00	0,00	0,00

Estado do Mato Grosso do Sul
PREFEITURA MUNICIPAL DE MARACAJU
PLANO PLURIANUAL 2014 a 2017 - PLANEJAMENTO 2014-2017.
Relatório de Ações por Órgão e Ano - Vinculado e Ordinário
Seleção: Alteração em 31/12/2013 (C)

Ação	Tipo	Ano	Ordinário	Vinculado	Total
Entidade: 1 - PREFEITURA MUNICIPAL DE MARACAJU					
Órgão responsável: 02.00 - PREFEITURA MUNICIPAL					
2.036 - Manutenção, conservação e ampliação de prédios públicos					
	Atividade				
		2014	110.000,00	0,00	110.000,00
		2015	120.000,00	0,00	120.000,00
		2016	130.000,00	0,00	130.000,00
		2017	150.000,00	0,00	150.000,00
		Vlr. Não Detalhado	0,00	0,00	0,00
			510.000,00	0,00	510.000,00
			196.688.610,50	21.134.800,00	217.823.410,50
2.037 - Manutenção dos serviços de limpeza e coleta de lixo					
	Atividade				
		2014	900.000,00	0,00	900.000,00
		2015	1.300.000,00	0,00	1.300.000,00
		2016	1.410.000,00	0,00	1.410.000,00
		2017	1.530.000,00	0,00	1.530.000,00
		Vlr. Não Detalhado	0,00	0,00	0,00
			5.140.000,00	0,00	5.140.000,00
			900.000,00	0,00	900.000,00
			1.300.000,00	0,00	1.300.000,00
			1.410.000,00	0,00	1.410.000,00
			1.530.000,00	0,00	1.530.000,00
2.038 - Ampliação, conservação de cemitérios e serviços funerários					
	Atividade				
		2014	47.000,00	0,00	47.000,00
		2015	60.000,00	0,00	60.000,00
		2016	80.000,00	0,00	80.000,00
		2017	100.000,00	0,00	100.000,00
		Vlr. Não Detalhado	0,00	0,00	0,00
			287.000,00	0,00	287.000,00
2.039 - Manutenção e ampliação da rede de iluminação pública					
	Atividade				
		2014	3.100.000,00	0,00	3.100.000,00
		2015	3.350.000,00	0,00	3.350.000,00
		2016	3.650.000,00	0,00	3.650.000,00
		2017	3.800.000,00	0,00	3.800.000,00
		Vlr. Não Detalhado	0,00	0,00	0,00
			13.900.000,00	0,00	13.900.000,00

Estado do Mato Grosso do Sul
PREFEITURA MUNICIPAL DE MARACAJU

PLANO PLURIANUAL 2014 a 2017 - PLANEJAMENTO 2014-2017.

Relatório de Ações por Órgão e Ano - Vinculado e Ordinário

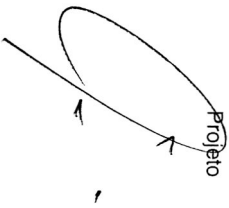
Seleção: Alteração em 31/12/2013 (C)

Ação	Tipo	Ano	Ordinário	Vinculado	Total
Entidade: 1 - PREFEITURA MUNICIPAL DE MARACAJU					
Órgão responsável: 02.00 - PREFEITURA MUNICIPAL					
2.040 - Manutenção, construção e remodelação de praças, parques e jardins					
	Atividade				
		2014	90.000,00	100.000,00	190.000,00
		2015	99.000,00	121.000,00	220.000,00
		2016	108.000,00	137.000,00	245.000,00
		2017	117.000,00	153.000,00	270.000,00
		Vir. Não Detalhado	0,00	0,00	0,00
			414.000,00	511.000,00	925.000,00
			196.688.610,50	21.134.800,00	217.823.410,50
2.041 - Execução de obras e manutenção da colônia quilombola/outros					
	Atividade				
		2014	130.000,00	0,00	130.000,00
		2015	120.000,00	0,00	120.000,00
		2016	140.000,00	0,00	140.000,00
		2017	150.000,00	0,00	150.000,00
		Vir. Não Detalhado	0,00	0,00	0,00
			540.000,00	0,00	540.000,00
2.042 - Manutenção e ampliação do terminal rodoviário					
	Atividade				
		2014	330.000,00	0,00	330.000,00
		2015	360.000,00	0,00	360.000,00
		2016	390.000,00	0,00	390.000,00
		2017	420.000,00	0,00	420.000,00
		Vir. Não Detalhado	0,00	0,00	0,00
			1.500.000,00	0,00	1.500.000,00
2.043 - Manutenção e melhoramento do Aeroporto Municipal					
	Atividade				
		2014	4.000,00	0,00	4.000,00
		2015	5.000,00	0,00	5.000,00
		2016	6.000,00	0,00	6.000,00
		2017	7.000,00	0,00	7.000,00
		Vir. Não Detalhado	0,00	0,00	0,00
			22.000,00	0,00	22.000,00

Ação	Tipo	Ano	Ordinário	Vinculado	Total
Entidade: 1 - PREFEITURA MUNICIPAL DE MARACAJU					
Órgão responsável: 02.00 - PREFEITURA MUNICIPAL					
2.113 - Coleta e destino do lixo hospitalar					
	Atividade				
		2014	70.000,00	0,00	70.000,00
		2015	80.000,00	0,00	80.000,00
		2016	90.000,00	0,00	90.000,00
		2017	100.000,00	0,00	100.000,00
		Vir. Não Detalhado	0,00	0,00	0,00
			340.000,00	0,00	340.000,00
	Atividade				
		2014	7.106.410,50	0,00	7.106.410,50
		2015	1.800.000,00	0,00	1.800.000,00
		2016	1.272.530,00	0,00	1.272.530,00
		2017	1.731.772,33	0,00	1.731.772,33
		Vir. Não Detalhado	2.302.108,17	0,00	2.302.108,17
			7.106.410,50	0,00	7.106.410,50
2.999 - Reserva de Contingência					
	Atividade				
		2014	1.800.000,00	0,00	1.800.000,00
		2015	1.272.530,00	0,00	1.272.530,00
		2016	1.731.772,33	0,00	1.731.772,33
		2017	2.302.108,17	0,00	2.302.108,17
		Vir. Não Detalhado	0,00	0,00	0,00
			7.106.410,50	0,00	7.106.410,50
Entidade: 2 - FUNDO MUN. DE SAÚDE MARACAJU					
Órgão responsável: 02.00 - PREFEITURA MUNICIPAL					
1.108 - Construção, Ampliação e Reformas de Unidades Básicas de Saúde					
	Projeto				
		2014	305.000,00	900.000,00	1.205.000,00
		2015	184.000,00	566.000,00	750.000,00
		2016	305.000,00	895.000,00	1.200.000,00
		2017	62.000,00	138.000,00	200.000,00
		Vir. Não Detalhado	0,00	0,00	0,00
			856.000,00	2.499.000,00	3.355.000,00
	Projeto				
		2014	106.624.000,00	14.868.000,00	121.492.000,00
		2015	106.624.000,00	14.868.000,00	121.492.000,00
		2016	856.000,00	2.499.000,00	3.355.000,00
		2017	62.000,00	138.000,00	200.000,00
		Vir. Não Detalhado	0,00	0,00	0,00
			2.150.000,00	2.150.000,00	4.300.000,00
		2014	500.000,00	500.000,00	1.000.000,00
		2015	800.000,00	800.000,00	1.600.000,00
		2016	350.000,00	350.000,00	700.000,00
		2017	500.000,00	500.000,00	1.000.000,00
		Vir. Não Detalhado	0,00	0,00	0,00
			2.150.000,00	2.150.000,00	4.300.000,00

1.109 - Construção de unidades em especialidades de saúde

Projeto



Estado do Mato Grosso do Sul
PREFEITURA MUNICIPAL DE MARACAJU

PLANO PLURIANUAL 2014 a 2017 - PLANEJAMENTO 2014-2017.

Relatório de Ações por Órgão e Ano - Vinculado e Ordinarío

Seleção: Alteração em 31/12/2013 (C)

Ação	Tipo	Ano	Ordinarío	Vinculado	Total
Entidade: 2 - FUNDO MUN. DE SAÚDE MARACAJU					
Órgão responsável: 02.00 - PREFEITURA MUNICIPAL					
2.044 - Atividades Administrativas do Fundo					
	Atividade				
		2014	1.715.000,00	0,00	1.715.000,00
		2015	1.870.000,00	0,00	1.870.000,00
		2016	2.020.000,00	0,00	2.020.000,00
		2017	2.200.000,00	0,00	2.200.000,00
		Vlr. Não Detalhado	0,00	0,00	0,00
			7.805.000,00	0,00	7.805.000,00
			106.624.000,00	14.868.000,00	121.492.000,00
2.045 - Manutenção do conselho municipal de saúde - CMS					
	Atividade				
		2014	56.000,00	0,00	56.000,00
		2015	70.000,00	0,00	70.000,00
		2016	90.000,00	0,00	90.000,00
		2017	110.000,00	0,00	110.000,00
		Vlr. Não Detalhado	0,00	0,00	0,00
			326.000,00	0,00	326.000,00
			6.300.000,00	0,00	6.300.000,00
2.046 - Atenção Básica – Recursos de Impostos para manutenção					
	Atividade				
		2014	1.360.000,00	0,00	1.360.000,00
		2015	1.490.000,00	0,00	1.490.000,00
		2016	1.650.000,00	0,00	1.650.000,00
		2017	1.800.000,00	0,00	1.800.000,00
		Vlr. Não Detalhado	0,00	0,00	0,00
			5.210.000,00	0,00	5.210.000,00
2.047 - Atenção Básica - Pab Fixo					
	Atividade				
		2014	1.120.000,00	0,00	1.120.000,00
		2015	1.220.000,00	0,00	1.220.000,00
		2016	1.350.000,00	0,00	1.350.000,00
		2017	1.520.000,00	0,00	1.520.000,00
		Vlr. Não Detalhado	0,00	0,00	0,00

Estado do Mato Grosso do Sul
PREFEITURA MUNICIPAL DE MARACAJU

PLANO PLURIANUAL 2014 a 2017 - PLANEJAMENTO 2014-2017.

Relatório de Ações por Órgão e Ano - Vinculado e Ordinário

Seleção: Alteração em 31/12/2013 (C)

Agção	Tipo	Ano	Ordinário	Vinculado	Total
Entidade: 2 - FUNDO MUN. DE SAÚDE MARACAJU					
Órgão responsável: 02.00 - PREFEITURA MUNICIPAL					
2.048 - Atenção Básica - ACS					
	Atividade				
		2014	125.000,00	0,00	125.000,00
		2015	149.000,00	0,00	149.000,00
		2016	173.000,00	0,00	173.000,00
		2017	197.000,00	0,00	197.000,00
		Vir. Não Detalhado	0,00	0,00	0,00
			644.000,00	0,00	644.000,00
2.049 - Atenção Básica ACS Recursos Federais					
	Atividade				
		2014	720.000,00	0,00	720.000,00
		2015	791.000,00	0,00	791.000,00
		2016	845.000,00	0,00	845.000,00
		2017	940.000,00	0,00	940.000,00
		Vir. Não Detalhado	0,00	0,00	0,00
			3.296.000,00	0,00	3.296.000,00
2.050 - Atenção Básica ACS Transferência do Estado					
	Atividade				
		2014	97.000,00	0,00	97.000,00
		2015	105.000,00	0,00	105.000,00
		2016	112.000,00	0,00	112.000,00
		2017	118.000,00	0,00	118.000,00
		Vir. Não Detalhado	0,00	0,00	0,00
			432.000,00	0,00	432.000,00
2.051 - Atenção Básica – Incentivo - ACS					
	Atividade				
		2014	60.000,00	0,00	60.000,00
		2015	65.000,00	0,00	65.000,00
		2016	70.000,00	0,00	70.000,00
		2017	75.000,00	0,00	75.000,00
		Vir. Não Detalhado	0,00	0,00	0,00
			270.000,00	0,00	270.000,00

Estado do Mato Grosso do Sul
PREFEITURA MUNICIPAL DE MARACAJU

PLANO PLURIANUAL 2014 a 2017 - PLANEJAMENTO 2014-2017.

Relatório de Ações por Órgão e Ano - Vinculado e Ordinário

Seleção: Alteração em 31/12/2013 (C)

Agção	Tipo	Ano	Ordinário	Vinculado	Total
Entidade: 2 - FUNDO MUN. DE SAÚDE MARACAJU					
Órgão responsável: 02.00 - PREFEITURA MUNICIPAL					
2.052 - Atenção Básica - NASF					
	Atividade				
		2014	240.000,00	0,00	240.000,00
		2015	270.000,00	0,00	270.000,00
		2016	297.000,00	0,00	297.000,00
		2017	330.000,00	0,00	330.000,00
		Vlr. Não Detalhado	0,00	0,00	0,00
			1.137.000,00	0,00	1.137.000,00
			106.624.000,00	14.868.000,00	121.492.000,00
2.053 - Atenção Básica - PMAQ					
	Atividade				
		2014	185.000,00	0,00	185.000,00
		2015	200.000,00	0,00	200.000,00
		2016	220.000,00	0,00	220.000,00
		2017	250.000,00	0,00	250.000,00
		Vlr. Não Detalhado	0,00	0,00	0,00
			855.000,00	0,00	855.000,00
			14.288.000,00	0,00	14.288.000,00
2.054 - Atenção Básica - ESF					
	Atividade				
		2014	2.940.000,00	0,00	2.940.000,00
		2015	3.393.000,00	0,00	3.393.000,00
		2016	3.716.000,00	0,00	3.716.000,00
		2017	4.239.000,00	0,00	4.239.000,00
		Vlr. Não Detalhado	0,00	0,00	0,00
			3.142.000,00	0,00	3.142.000,00
2.055 - Atenção Básica ESF Recursos Federais					
	Atividade				
		2014	730.000,00	0,00	730.000,00
		2015	767.000,00	0,00	767.000,00
		2016	804.000,00	0,00	804.000,00
		2017	841.000,00	0,00	841.000,00
		Vlr. Não Detalhado	0,00	0,00	0,00


Estado do Mato Grosso do Sul
PREFEITURA MUNICIPAL DE MARACAJU

PLANO PLURIANUAL 2014 a 2017 - PLANEJAMENTO 2014-2017.

Relatório de Ações por Órgão e Ano - Vinculado e Ordinário

Seleção: Alteração em 31/12/2013 (C)

Agção	Tipo	Ano	Ordinário	Vinculado	Total
Entidade: 2 - FUNDO MUN. DE SAÚDE MARACAJU					
Órgão responsável: 02.00 - PREFEITURA MUNICIPAL					
2.056 - Atensão Básica ESF Transferência do Estado					
	Atividade				
		2014	400.000,00	0,00	400.000,00
		2015	440.000,00	0,00	440.000,00
		2016	480.000,00	0,00	480.000,00
		2017	520.000,00	0,00	520.000,00
		Vir. Não Detalhado	0,00	0,00	0,00
			1.840.000,00	0,00	1.840.000,00
2.057 - Atensão Básica - Saude Bucal					
	Atividade				
		2014	630.000,00	0,00	630.000,00
		2015	828.000,00	0,00	828.000,00
		2016	986.000,00	0,00	986.000,00
		2017	1.114.000,00	0,00	1.114.000,00
		Vir. Não Detalhado	0,00	0,00	0,00
			3.558.000,00	0,00	3.558.000,00
2.058 - Atensão Básica Saude Bucal - Recursos Federais					
	Atividade				
		2014	230.000,00	0,00	230.000,00
		2015	272.000,00	0,00	272.000,00
		2016	314.000,00	0,00	314.000,00
		2017	356.000,00	0,00	356.000,00
		Vir. Não Detalhado	0,00	0,00	0,00
			1.172.000,00	0,00	1.172.000,00
2.059 - Atensão Básica – Centro de Assistência à Saude (CAS)					
	Atividade				
		2014	693.000,00	0,00	693.000,00
		2015	750.000,00	0,00	750.000,00
		2016	820.000,00	0,00	820.000,00
		2017	900.000,00	0,00	900.000,00
		Vir. Não Detalhado	0,00	0,00	0,00
			3.163.000,00	0,00	3.163.000,00



Estado do Mato Grosso do Sul
PREFEITURA MUNICIPAL DE MARACAJU

PLANO PLURIANUAL 2014 a 2017 - PLANEJAMENTO 2014-2017.

Relatório de Ações por Órgão e Ano - Vinculado e Ordinário

Seleção: Alteração em 31/12/2013 (C)

Agção	Tipo	Ano	Ordinário	Vinculado	Total
Entidade: 2 - FUNDO MUN. DE SAÚDE MARACAJU					
Órgão responsável: 02.00 - PREFEITURA MUNICIPAL					
2.060 - Atenção Básica – Incentivo Adicional ESF (Implantação)					
Atividade		2014	40.000,00	0,00	40.000,00
		2015	50.000,00	0,00	50.000,00
		2016	55.000,00	0,00	55.000,00
		2017	60.000,00	0,00	60.000,00
		Vir. Não Detalhado	0,00	0,00	0,00
		2014	40.000,00	0,00	40.000,00
		2015	50.000,00	0,00	50.000,00
		2016	55.000,00	0,00	55.000,00
		2017	60.000,00	0,00	60.000,00
		Vir. Não Detalhado	0,00	0,00	0,00
		2014	14.000,00	0,00	14.000,00
		2015	17.000,00	0,00	17.000,00
		2016	20.000,00	0,00	20.000,00
		2017	22.000,00	0,00	22.000,00
		Vir. Não Detalhado	0,00	0,00	0,00
		2014	93.000,00	0,00	93.000,00
		2015	102.000,00	0,00	102.000,00
		2016	111.000,00	0,00	111.000,00
		2017	120.000,00	0,00	120.000,00
		Vir. Não Detalhado	0,00	0,00	0,00
		2014	200.000,00	0,00	200.000,00
		2015	212.000,00	0,00	212.000,00
		2016	230.000,00	0,00	230.000,00
		2017	248.000,00	0,00	248.000,00
		Vir. Não Detalhado	0,00	0,00	0,00
		2014	890.000,00	0,00	890.000,00
		2015	212.000,00	0,00	212.000,00
		2016	230.000,00	0,00	230.000,00
		2017	248.000,00	0,00	248.000,00
		Vir. Não Detalhado	0,00	0,00	0,00
		2014	200.000,00	0,00	200.000,00
		2015	212.000,00	0,00	212.000,00
		2016	230.000,00	0,00	230.000,00
		2017	248.000,00	0,00	248.000,00
		Vir. Não Detalhado	0,00	0,00	0,00

Estado do Mato Grosso do Sul
PREFEITURA MUNICIPAL DE MARACAJU

PLANO PLURIANUAL 2014 a 2017 - PLANEJAMENTO 2014-2017.

Relatório de Ações por Órgão e Ano - Vinculado e Ordinário

Seleção: Alteração em 31/12/2013 (C)

Ação	Tipo	Ano	Ordinário	Vinculado	Total
Entidade: 2 - FUNDO MUN. DE SAÚDE MARACAJU					
Órgão responsável: 02.00 - PREFEITURA MUNICIPAL					
2.064 - Farmácia Básica - Transferência do Estado					
	Atividade				
		2014	93.000,00	0,00	93.000,00
		2015	102.000,00	0,00	102.000,00
		2016	111.000,00	0,00	111.000,00
		2017	120.000,00	0,00	120.000,00
		Vir. Não Detalhado	0,00	0,00	0,00
			426.000,00	0,00	426.000,00
			106.624.000,00	14.868.000,00	121.492.000,00
2.065 - Farmácia Básica - Insulinos Dependentes/Transferência do Estado					
	Atividade				
		2014	20.000,00	0,00	20.000,00
		2015	24.000,00	0,00	24.000,00
		2016	28.000,00	0,00	28.000,00
		2017	32.000,00	0,00	32.000,00
		Vir. Não Detalhado	0,00	0,00	0,00
			104.000,00	0,00	104.000,00
			1.020.000,00	0,00	1.020.000,00
2.066 - Assistência Farmaceutica					
	Atividade				
		2014	200.000,00	0,00	200.000,00
		2015	220.000,00	0,00	220.000,00
		2016	300.000,00	0,00	300.000,00
		2017	300.000,00	0,00	300.000,00
		Vir. Não Detalhado	0,00	0,00	0,00
			2.689.000,00	0,00	2.689.000,00
2.067 - Vigilância e Promoção a Saúde					
	Atividade				
		2014	592.000,00	0,00	592.000,00
		2015	639.500,00	0,00	639.500,00
		2016	699.000,00	0,00	699.000,00
		2017	758.500,00	0,00	758.500,00
		Vir. Não Detalhado	0,00	0,00	0,00

Handwritten signature and initials, possibly indicating approval or verification of the data.

Ação	Tipo	Ano	Ordinário	Vinculado	Total
Entidade: 2 - FUNDO MUN. DE SAÚDE MARACAJU					
Órgão responsável: 02.00 - PREFEITURA MUNICIPAL					
2.068 - Vigilância e Promoção a Saúde - Saúde da Criança					
	Atividade				
		2014	0,00	37.000,00	37.000,00
		2015	0,00	39.500,00	39.500,00
		2016	0,00	42.000,00	42.000,00
		2017	0,00	44.500,00	44.500,00
		Vir. Não Detalhado	0,00	0,00	0,00
			0,00	163.000,00	163.000,00
			106.624.000,00	14.868.000,00	121.492.000,00
2.069 - Vigilância e Promoção a Saúde - Saúde do Adolescente					
	Atividade				
		2014	0,00	5.000,00	5.000,00
		2015	0,00	6.000,00	6.000,00
		2016	0,00	7.000,00	7.000,00
		2017	0,00	8.000,00	8.000,00
		Vir. Não Detalhado	0,00	0,00	0,00
			0,00	26.000,00	26.000,00
			106.624.000,00	14.868.000,00	121.492.000,00
2.070 - Vigilância e Promoção a Saúde / Saúde da Mulher					
	Atividade				
		2014	0,00	14.000,00	14.000,00
		2015	0,00	15.500,00	15.500,00
		2016	0,00	17.000,00	17.000,00
		2017	0,00	18.500,00	18.500,00
		Vir. Não Detalhado	0,00	0,00	0,00
			0,00	65.000,00	65.000,00
			106.624.000,00	14.868.000,00	121.492.000,00
2.071 - Vigilância e Promoção a Saúde – Saúde do Homem					
	Atividade				
		2014	0,00	5.000,00	5.000,00
		2015	0,00	5.500,00	5.500,00
		2016	0,00	6.000,00	6.000,00
		2017	0,00	6.500,00	6.500,00
		Vir. Não Detalhado	0,00	0,00	0,00
			0,00	23.000,00	23.000,00
			106.624.000,00	14.868.000,00	121.492.000,00



Estado do Mato Grosso do Sul
PREFEITURA MUNICIPAL DE MARACAJU

PLANO PLURIANUAL 2014 a 2017 - PLANEJAMENTO 2014-2017.

Relatório de Ações por Órgão e Ano - Vinculado e Ordinário

Seleção: Alteração em 31/12/2013 (C)

Ação	Tipo	Ano	Ordinário	Vinculado	Total
Entidade: 2 - FUNDO MUN. DE SAÚDE MARACAJU					
Órgão responsável: 02.00 - PREFEITURA MUNICIPAL					
2.072 - Vigilância e Promoção a Saúde – Saúde do Idoso					
Atividade		2014	0,00	5.000,00	5.000,00
		2015	0,00	5.500,00	5.500,00
		2016	0,00	6.000,00	6.000,00
		2017	0,00	6.500,00	6.500,00
		Vir. Não Detalhado	0,00	0,00	0,00
			0,00	23.000,00	23.000,00
2.073 - Vigilância e Promoção a Saúde – Saúde do Trabalhador					
Atividade		2014	0,00	5.000,00	5.000,00
		2015	0,00	5.500,00	5.500,00
		2016	0,00	6.000,00	6.000,00
		2017	0,00	6.500,00	6.500,00
		Vir. Não Detalhado	0,00	0,00	0,00
			0,00	23.000,00	23.000,00
2.074 - Vigilância e Promoção a Saúde – Vigilância Epidemiológica					
Atividade		2014	0,00	69.000,00	69.000,00
		2015	0,00	73.000,00	73.000,00
		2016	0,00	77.000,00	77.000,00
		2017	0,00	81.000,00	81.000,00
		Vir. Não Detalhado	0,00	0,00	0,00
			0,00	300.000,00	300.000,00
2.075 - Vigilância e Promoção a Saúde – Alimentação e Nutrição					
Atividade		2014	0,00	14.000,00	14.000,00
		2015	0,00	17.000,00	17.000,00
		2016	0,00	25.000,00	25.000,00
		2017	0,00	25.000,00	25.000,00
		Vir. Não Detalhado	0,00	0,00	0,00
			0,00	81.000,00	81.000,00

Estado do Mato Grosso do Sul
PREFEITURA MUNICIPAL DE MARACAJU

PLANO PLURIANUAL 2014 a 2017 - PLANEJAMENTO 2014-2017.

Relatório de Ações por Órgão e Ano - Vinculado e Ordinário

Seleção: Alteração em 31/12/2013 (C)

Agção	Tipo	Ano	Ordinário	Vinculado	Total
Entidade: 2 - FUNDO MUN. DE SAÚDE MARACAJU					
Órgão responsável: 02.00 - PREFEITURA MUNICIPAL					
2.076 - Vigilância e Promoção a Saúde – PQA/VS					
Atividade		2014	0,00	45.000,00	45.000,00
		2015	0,00	48.000,00	48.000,00
		2016	0,00	75.000,00	75.000,00
		2017	0,00	75.000,00	75.000,00
	Vir. Não Detalhado		0,00	0,00	0,00
			3.155.000,00	0,00	3.155.000,00
2.077 - Vigilância e Promoção a Saúde - Vigilância Sanitária					
Atividade		2014	690.000,00	0,00	690.000,00
		2015	755.000,00	0,00	755.000,00
		2016	820.000,00	0,00	820.000,00
		2017	890.000,00	0,00	890.000,00
	Vir. Não Detalhado		0,00	0,00	0,00
			0,00	183.000,00	183.000,00
2.078 - Vigilância Sanitária Ações Estruturantes					
Atividade		2014	0,00	15.000,00	15.000,00
		2015	0,00	50.000,00	50.000,00
		2016	0,00	59.000,00	59.000,00
		2017	0,00	59.000,00	59.000,00
	Vir. Não Detalhado		0,00	0,00	0,00
			0,00	121.000,00	121.000,00
2.079 - Vigilância Sanitária Piso Estratégico					
Atividade		2014	0,00	9.000,00	9.000,00
		2015	0,00	34.000,00	34.000,00
		2016	0,00	39.000,00	39.000,00
		2017	0,00	39.000,00	39.000,00
	Vir. Não Detalhado		0,00	0,00	0,00

Estado do Mato Grosso do Sul
PREFEITURA MUNICIPAL DE MARACAJU
PLANO PLURIANUAL 2014 a 2017 - PLANEJAMENTO 2014-2017.
Relatório de Ações por Órgão e Ano - Vinculado e Ordinário
Seleção: Alteração em 31/12/2013 (C)

Agção	Tipo	Ano	Ordinário	Vinculado	Total
Entidade: 2 - FUNDO MUN. DE SAÚDE MARACAJU					
Órgão responsável: 02.00 - PREFEITURA MUNICIPAL					
2.080 - Vigilância Sanitária – Transferência do Estado					
	Atividade	2014	0,00	9.000,00	9.000,00
		2015	0,00	36.000,00	36.000,00
		2016	0,00	42.000,00	42.000,00
		2017	0,00	42.000,00	42.000,00
		Vir. Não Detalhado	0,00	0,00	0,00
			106.624.000,00	129.000,00	121.492.000,00
2.081 - Média e Alta Complexidade Ambulatorial e Hospitalar					
	Atividade	2014	8.675.000,00	0,00	8.675.000,00
		2015	9.412.000,00	0,00	9.412.000,00
		2016	10.454.000,00	0,00	10.454.000,00
		2017	10.447.000,00	0,00	10.447.000,00
		Vir. Não Detalhado	0,00	0,00	0,00
			38.988.000,00	0,00	38.988.000,00
2.082 - Média e Alta Complexidade Ambulatorial e Hospitalar - Recursos Federais					
	Atividade	2014	0,00	1.750.000,00	1.750.000,00
		2015	0,00	1.863.000,00	1.863.000,00
		2016	0,00	1.971.000,00	1.971.000,00
		2017	0,00	1.971.000,00	1.971.000,00
		Vir. Não Detalhado	0,00	0,00	0,00
			0,00	7.555.000,00	7.555.000,00
2.083 - Média e Alta Complexidade Ambulatorial e Hospitalar - Transferências do Estado					
	Atividade	2014	0,00	113.000,00	113.000,00
		2015	0,00	125.000,00	125.000,00
		2016	0,00	138.000,00	138.000,00
		2017	0,00	138.000,00	138.000,00
		Vir. Não Detalhado	0,00	0,00	0,00
			0,00	514.000,00	514.000,00


LEI Nº 11.110 DE 12 DE ABRIL DE 2010
PREFEITURA MUNICIPAL DE MARACAJU

PLANO PLURIANUAL 2014 a 2017 - PLANEJAMENTO 2014-2017.

Relatório de Ações por Órgão e Ano - Vinculado e Ordinário

Seleção: Alteração em 31/12/2013 (C)

Ação	Tipo	Ano	Ordinário	Vinculado	Total
Entidade: 2 - FUNDO MUN. DE SAÚDE MARACAJU					
Órgão responsável: 02.00 - PREFEITURA MUNICIPAL					
2.084 - Média e Alta Complexidade Ambulatorial e Hospitalar - Programa Brasil Sorridente					
	Atividade	2014	0,00	60.000,00	60.000,00
		2015	0,00	65.000,00	65.000,00
		2016	0,00	70.000,00	70.000,00
		2017	0,00	70.000,00	70.000,00
		Vir. Não Detalhado	0,00	0,00	0,00
			0,00	265.000,00	265.000,00
			106.624.000,00	14.868.000,00	121.492.000,00
2.085 - Média e Alta Complexidade Ambulatorial e Hospitalar - Rede Cegonha					
	Atividade	2014	0,00	30.000,00	30.000,00
		2015	0,00	33.000,00	33.000,00
		2016	0,00	36.000,00	36.000,00
		2017	0,00	36.000,00	36.000,00
		Vir. Não Detalhado	0,00	0,00	0,00
			0,00	135.000,00	135.000,00
			874.000,00	0,00	874.000,00
2.086 - Média e Alta Complexidade Ambulatorial e Hospitalar - FAEC Cirurgias Eletivas					
	Atividade	2014	193.000,00	0,00	193.000,00
		2015	212.000,00	0,00	212.000,00
		2016	231.000,00	0,00	231.000,00
		2017	238.000,00	0,00	238.000,00
		Vir. Não Detalhado	0,00	0,00	0,00
			0,00	370.000,00	370.000,00
			874.000,00	0,00	874.000,00
2.087 - Média e Alta Complexidade Ambulatorial e Hospitalar - FAEC Cirurgias Eletivas - Recursos Federais					
	Atividade	2014	0,00	80.000,00	80.000,00
		2015	0,00	90.000,00	90.000,00
		2016	0,00	100.000,00	100.000,00
		2017	0,00	100.000,00	100.000,00
		Vir. Não Detalhado	0,00	0,00	0,00
			0,00	370.000,00	370.000,00



PREFEITURA MUNICIPAL DE MARACAJU

PLANO PLURIANUAL 2014 a 2017 - PLANEJAMENTO 2014-2017.

Relatório de Ações por Órgão e Ano - Vinculado e Ordinário

Seleção: Alteração em 31/1/2013 (C)

Ação	Tipo	Ano	Ordinário	Vinculado	Total
Entidade: 2 - FUNDO MUN. DE SAÚDE MARACAJU					
Órgão responsável: 02.00 - PREFEITURA MUNICIPAL					
2.088 - Manutenção e Aquisição de Veículos Para Saúde					
	Atividade	2014	410.000,00	0,00	410.000,00
		2015	200.000,00	0,00	200.000,00
		2016	500.000,00	0,00	500.000,00
		2017	220.000,00	0,00	220.000,00
	Vir. Não Detalhado		0,00	0,00	0,00
			1.330.000,00	0,00	1.330.000,00
Entidade: 3 - FUNDO MUN. DE ASSISTENCIA SOCIAL MARACAJU					
Órgão responsável: 02.00 - PREFEITURA MUNICIPAL					
1.110 - Const., Ampliação e Reformas de Unidades Assist. Sociais Públicas e Privadas					
	Projeto	2014	530.000,00	120.000,00	650.000,00
		2015	492.000,00	108.000,00	600.000,00
		2016	492.000,00	108.000,00	600.000,00
		2017	152.000,00	48.000,00	200.000,00
	Vir. Não Detalhado		0,00	0,00	0,00
			1.666.000,00	384.000,00	2.050.000,00
2.030 - Manutenção da Secretaria de Assistência Social					
	Atividade	2014	2.735.000,00	0,00	2.735.000,00
		2015	2.970.000,00	0,00	2.970.000,00
		2016	3.200.000,00	0,00	3.200.000,00
		2017	3.450.000,00	0,00	3.450.000,00
	Vir. Não Detalhado		0,00	0,00	0,00
			12.355.000,00	0,00	12.355.000,00
2.089 - Programa de Erradicação do trabalho Infantil (Peti)					
	Atividade	2014	8.000,00	35.000,00	43.000,00
		2015	9.750,00	41.250,00	51.000,00
		2016	11.500,00	47.500,00	59.000,00
		2017	13.500,00	54.000,00	67.500,00
	Vir. Não Detalhado		0,00	0,00	0,00
			42.750,00	177.750,00	220.500,00



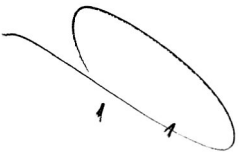
Estado do Mato Grosso do Sul
PREFEITURA MUNICIPAL DE MARACAJU

PLANO PLURIANUAL 2014 a 2017 - PLANEJAMENTO 2014-2017.

Relatório de Ações por Órgão e Ano - Vinculado e Ordinário

Seleção: Alteração em 31/12/2013 (C)

Órgão	Atividade	Ano	Ordinário	Vinculado	Total
2.091 - Índice de Gestão Descentralizada - IGD	Atividade		18.514.250,00	3.667.750,00	22.182.000,00
			18.514.250,00	3.667.750,00	22.182.000,00
		2014	10.000,00	100.000,00	110.000,00
		2015	12.000,00	102.000,00	114.000,00
		2016	14.000,00	105.000,00	119.000,00
		2017	16.000,00	110.500,00	126.500,00
		Vir. Não Detalhado	0,00	0,00	0,00
			594.000,00	645.000,00	1.239.000,00
		2014	135.000,00	140.000,00	275.000,00
		2015	144.000,00	153.000,00	297.000,00
2016	153.000,00	168.000,00	321.000,00		
2017	162.000,00	184.000,00	346.000,00		
Vir. Não Detalhado	0,00	0,00	0,00		
	387.500,00	386.500,00	774.000,00		
2014	67.000,00	87.000,00	154.000,00		
2015	86.500,00	93.500,00	180.000,00		
2016	117.000,00	103.000,00	220.000,00		
2017	117.000,00	103.000,00	220.000,00		
Vir. Não Detalhado	0,00	0,00	0,00		
	879.000,00	0,00	879.000,00		
2014	195.000,00	0,00	195.000,00		
2015	210.000,00	0,00	210.000,00		
2016	228.000,00	0,00	228.000,00		
2017	246.000,00	0,00	246.000,00		
Vir. Não Detalhado	0,00	0,00	0,00		



2.093 - Atividades Administrativas do Fundo

Atividade

Estado do Mato Grosso do Sul
PREFEITURA MUNICIPAL DE MARACAJU

PLANO PLURIANUAL 2014 a 2017 - PLANEJAMENTO 2014-2017.

Relatório de Ações por Órgão e Ano - Vinculado e Ordinário

Seleção: Alteração em 31/12/2013 (C)

Ação	Tipo	Ano	Ordinário	Vinculado	Total
Entidade: 3 - FUNDO MUN. DE ASSISTENCIA SOCIAL MARACAJU					
Órgão responsável: 02.00 - PREFEITURA MUNICIPAL					
2.094 - Serviços Especifico de Proteção Social Básica(Conviver)					
	Atividade				
	2014	100.000,00	21.000,00	121.000,00	
	2015	109.000,00	22.000,00	131.000,00	
	2016	118.000,00	23.000,00	141.000,00	
	2017	127.000,00	24.000,00	151.000,00	
	Vir. Não Detalhado	0,00	0,00	0,00	
	454.000,00	90.000,00	544.000,00		
	18.514.250,00	3.667.750,00	22.182.000,00		
2.095 - Programa de Atenção Integral à Família - PAIF					
	Atividade				
	2014	75.000,00	85.000,00	160.000,00	
	2015	79.000,00	93.000,00	172.000,00	
	2016	85.000,00	101.000,00	186.000,00	
	2017	92.000,00	109.000,00	201.000,00	
	Vir. Não Detalhado	0,00	0,00	0,00	
	331.000,00	388.000,00	719.000,00		
	407.000,00	92.000,00	499.000,00		
2.096 - Serviço Espec. de Prot. Social Alta Complexidade – (Espaço Vida)					
	Atividade				
	2014	91.000,00	20.000,00	111.000,00	
	2015	97.000,00	22.000,00	119.000,00	
	2016	105.000,00	24.000,00	129.000,00	
	2017	114.000,00	26.000,00	140.000,00	
	Vir. Não Detalhado	0,00	0,00	0,00	
	368.000,00	587.000,00	955.000,00		
2.097 - Serv. Esp. de Prot. Social (Média Compl.) – (PAEFI/CREAS)					
	Atividade				
	2014	80.000,00	132.000,00	212.000,00	
	2015	88.000,00	141.000,00	229.000,00	
	2016	96.000,00	151.000,00	247.000,00	
	2017	104.000,00	163.000,00	267.000,00	
	Vir. Não Detalhado	0,00	0,00	0,00	



Estado do Mato Grosso do Sul
PREFEITURA MUNICIPAL DE MARACAJU

PLANO PLURIANUAL 2014 a 2017 - PLANEJAMENTO 2014-2017.

Relatório de Ações por Órgão e Ano - Vinculado e Ordinarío

Seleção: Alteração em 31/12/2013 (C)

Ação	Tipo	Ano	Ordinarío	Vinculado	Total
Entidade: 3 - FUNDO MUN. DE ASSISTENCIA SOCIAL MARACAJU					
Órgão responsável: 02.00 - PREFEITURA MUNICIPAL					
2.098 - Benefícios Eventuais - CRAS					
Atividade					
		2014	165.000,00	30.000,00	195.000,00
		2015	181.500,00	33.500,00	215.000,00
		2016	203.000,00	37.000,00	240.000,00
		2017	209.500,00	40.500,00	250.000,00
		Vlr. Não Detalhado	0,00	0,00	0,00
			759.000,00	141.000,00	900.000,00
			18.514.250,00	3.667.750,00	22.182.000,00
2.099 - Operacionalização do BPC - da AS e RMV.					
Atividade					
		2014	33.000,00	0,00	33.000,00
		2015	38.000,00	0,00	38.000,00
		2016	43.000,00	0,00	43.000,00
		2017	45.000,00	0,00	45.000,00
		Vlr. Não Detalhado	0,00	0,00	0,00
			159.000,00	0,00	159.000,00
2.100 - Transferência de Recursos à APAE					
Atividade					
		2014	1.000,00	49.000,00	50.000,00
		2015	2.000,00	68.000,00	70.000,00
		2016	3.000,00	97.000,00	100.000,00
		2017	4.000,00	106.000,00	110.000,00
		Vlr. Não Detalhado	0,00	0,00	0,00
			10.000,00	320.000,00	330.000,00
2.101 - Manutenção do C.M.A.S					
Atividade					
		2014	10.000,00	7.000,00	17.000,00
		2015	11.000,00	9.000,00	20.000,00
		2016	14.000,00	11.000,00	25.000,00
		2017	15.000,00	12.000,00	27.000,00
		Vlr. Não Detalhado	0,00	0,00	0,00



Agção	Tipo	Ano	Ordinário	Vinculado	Total
Entidade: 4 - FUNDO MUN. DIR. DA CRIANÇA E DO ADOLESC. MARACAJU					
Órgão responsável: 02.00 - PREFEITURA MUNICIPAL					
2.102 - Manutenção e encargos do Conselho Tutelar e outros					
	Atividade				
		2014	0,00	276.000,00	276.000,00
		2015	0,00	304.000,00	304.000,00
		2016	0,00	342.000,00	342.000,00
		2017	0,00	380.000,00	380.000,00
		Vir. Não Detalhado	0,00	0,00	0,00
			0,00	440.000,00	440.000,00
2.103 - Atendimento aos Encargos dos Direitos da Criança e do Adolescente.					
	Atividade				
		2014	0,00	95.000,00	95.000,00
		2015	0,00	105.000,00	105.000,00
		2016	0,00	115.000,00	115.000,00
		2017	0,00	125.000,00	125.000,00
		Vir. Não Detalhado	0,00	0,00	0,00
			0,00	440.000,00	440.000,00
Entidade: 5 - FUNDO MUN. DE INVESTIMENTOS SOCIAIS MARACAJU					
Órgão responsável: 02.00 - PREFEITURA MUNICIPAL					
1.111 - Construção de unidades habitacionais Urbanas					
	Projeto				
		2014	0,00	150.000,00	150.000,00
		2015	0,00	200.000,00	200.000,00
		2016	0,00	250.000,00	250.000,00
		2017	0,00	250.000,00	250.000,00
		Vir. Não Detalhado	0,00	0,00	0,00
			0,00	850.000,00	850.000,00
2.104 - Desenvolvimento das Ações de Assistência Social em Geral					
	Atividade				
		2014	0,00	571.000,00	571.000,00
		2015	0,00	620.000,00	620.000,00
		2016	0,00	700.000,00	700.000,00
		2017	0,00	750.000,00	750.000,00
		Vir. Não Detalhado	0,00	0,00	0,00
			0,00	2.641.000,00	2.641.000,00




Estado do Mato Grosso do Sul
PREFEITURA MUNICIPAL DE MARACAJU

PLANO PLURIANUAL 2014 a 2017 - PLANEJAMENTO 2014-2017.

Relatório de Ações por Órgão e Ano - Vinculado e Ordinário

Seleção: Alteração em 31/12/2013 (C)

Ação	Tipo	Ano	Ordinário	Vinculado	Total
Entidade: 5 - FUNDO MUN. DE INVESTIMENTOS SOCIAIS MARACAJU					
Órgão responsável: 02.00 - PREFEITURA MUNICIPAL					
2.105 - Destinação dos Recursos do FIS-SAÚDE p/ Assistência Hosp/Ambulatorial.					
	Atividade	2014	0,00	600.000,00	600.000,00
		2015	0,00	650.000,00	650.000,00
		2016	0,00	750.000,00	750.000,00
		2017	0,00	780.000,00	780.000,00
		Vir. Não Detalhado	0,00	0,00	0,00
			71.312.000,00	0,00	71.312.000,00
Entidade: 6 - FUNDO MANT. DESENV. DA EDUCAÇÃO BÁSICA MARACAJU					
Órgão responsável: 02.00 - PREFEITURA MUNICIPAL					
2.106 - Manutenção Operacional do Fundeb - 60%					
	Atividade	2014	10.520.000,00	0,00	10.520.000,00
		2015	11.370.000,00	0,00	11.370.000,00
		2016	12.400.000,00	0,00	12.400.000,00
		2017	13.400.000,00	0,00	13.400.000,00
		Vir. Não Detalhado	0,00	0,00	0,00
			47.690.000,00	0,00	47.690.000,00
2.107 - Manutenção operacional do FUNDEB - 40%					
	Atividade	2014	978.000,00	0,00	978.000,00
		2015	1.060.000,00	0,00	1.060.000,00
		2016	1.150.000,00	0,00	1.150.000,00
		2017	1.250.000,00	0,00	1.250.000,00
		Vir. Não Detalhado	0,00	0,00	0,00
			4.438.000,00	0,00	4.438.000,00
2.108 - Manutenção Operacional do Fundeb - Educação Infantil - 60%					
	Atividade	2014	4.100.000,00	0,00	4.100.000,00
		2015	4.500.000,00	0,00	4.500.000,00
		2016	5.000.000,00	0,00	5.000.000,00
		2017	5.400.000,00	0,00	5.400.000,00
		Vir. Não Detalhado	0,00	0,00	0,00
			19.000.000,00	0,00	19.000.000,00



Estado do Mato Grosso do Sul
PREFEITURA MUNICIPAL DE MARACAJU

PLANO PLURIANUAL 2014 a 2017 - PLANEJAMENTO 2014-2017.

Relatório de Ações por Órgão e Ano - Vinculado e Ordinário

Seleção: Alteração em 31/12/2013 (C)

Agção	Tipo	Ano	Ordinário	Vinculado	Total
Entidade: 6 - FUNDO MANT. DESENV. DA EDUCAÇÃO BÁSICA MARACAJU					
Órgão responsável: 02.00 - PREFEITURA MUNICIPAL					
2.109 - Manutenção Operacional do Fundeb - Educação Infantil - 40%					
	Atividade				
		2014	37.000,00	0,00	37.000,00
		2015	42.000,00	0,00	42.000,00
		2016	50.000,00	0,00	50.000,00
		2017	55.000,00	0,00	55.000,00
		Vir. Não Detalhado	0,00	0,00	0,00
			184.000,00	0,00	184.000,00
Entidade: 7 - FUNDO MUN. DE HABIT. E INTERESSE SOCIAL MARACAJU					
Órgão responsável: 02.00 - PREFEITURA MUNICIPAL					
1.113 - Construções de Unidades Habitacionais Urbanas					
	Projeto				
		2014	24.000,00	0,00	24.000,00
		2015	30.000,00	0,00	30.000,00
		2016	40.000,00	0,00	40.000,00
		2017	50.000,00	0,00	50.000,00
		Vir. Não Detalhado	0,00	0,00	0,00
			144.000,00	0,00	144.000,00
Entidade: 8 - FUNDO MUN. MEIO AMBIENTE MARACAJU					
Órgão responsável: 02.00 - PODER EXECUTIVO					
1.112 - Construção e recuperação de área degradada - PRADÉ do aterro sanitário e usina de reciclagem de lixo					
	Projeto				
		2014	260.000,00	0,00	260.000,00
		2015	400.000,00	0,00	400.000,00
		2016	400.000,00	0,00	400.000,00
		2017	20.000,00	0,00	20.000,00
		Vir. Não Detalhado	0,00	0,00	0,00
			1.080.000,00	0,00	1.080.000,00
2.110 - Manutenção do Fundo Municipal do Meio Ambiente					
	Atividade				
		2014	168.000,00	0,00	168.000,00
		2015	190.000,00	0,00	190.000,00
		2016	205.000,00	0,00	205.000,00
		2017	220.000,00	0,00	220.000,00
		Vir. Não Detalhado	0,00	0,00	0,00
			783.000,00	0,00	783.000,00

PLANO PLURIANUAL 2014 a 2017 - PLANEJAMENTO 2014-2017.

Relatório de Ações por Órgão e Ano - Vinculado e Ordinário

Seleção: Alteração em 31/12/2013 (C)

Ação	Tipo	Ano	Ordinário	Vinculado	Total
Entidade: 8 - FUNDO MUN. MEIO AMBIENTE MARACAJU					
Órgão responsável: 02.00 - PODER EXECUTIVO					
2.111 - Implantar, implem ações de concient. fiscalização ambiental					
	Atividade				
		2014	63.000,00	0,00	63.000,00
		2015	70.000,00	0,00	70.000,00
		2016	80.000,00	0,00	80.000,00
		2017	90.000,00	0,00	90.000,00
		Vir. Não Detalhado	0,00	0,00	0,00
			303.000,00	0,00	303.000,00
			2.166.000,00	0,00	2.166.000,00
Entidade: 9 - FUNDO MUN. DE DEFESA CIVIL - FUNDEC					
Órgão responsável: 02.00 - PREFEITURA MUNICIPAL					
2.112 - Manutenção Das Atividades do Fundec					
	Atividade				
		2014	91.000,00	0,00	91.000,00
		2015	100.000,00	0,00	100.000,00
		2016	110.000,00	0,00	110.000,00
		2017	120.000,00	0,00	120.000,00
		Vir. Não Detalhado	0,00	0,00	0,00
			421.000,00	0,00	421.000,00
			421.000,00	0,00	421.000,00
Entidade: 10 - SERV. DE PREV. DOS SERV. MUN. DE MARACAJU PREVMAR					
Órgão responsável: 03.00 - Serviço de Previdência dos Servidores Municipais d					
1.201 - Ampliação e Reforma do Prédio do Prevmar					
	Projeto				
		2014	40.000,00	0,00	40.000,00
		2015	10.000,00	0,00	10.000,00
		2016	10.000,00	0,00	10.000,00
		2017	20.000,00	0,00	20.000,00
		Vir. Não Detalhado	0,00	0,00	0,00
			80.000,00	0,00	80.000,00
			37.156.000,00	0,00	37.156.000,00
2.201 - Manutenção e Custeio Administrativo do - FPPS					
	Atividade				
		2014	536.000,00	0,00	536.000,00
		2015	568.000,00	0,00	568.000,00
		2016	583.000,00	0,00	583.000,00
		2017	600.000,00	0,00	600.000,00
		Vir. Não Detalhado	0,00	0,00	0,00
			2.287.000,00	0,00	2.287.000,00



CÂMARA MUNICIPAL DE
MARACAJU
força para o desenvolvimento
CNPJ: 15.469.117/0001-96

PARECER DA COMISSÃO DE ORÇAMENTO E FINANÇAS

PROJETO DE LEI Nº 037/2013, DE 26 DE SETEMBRO DE 2013.
“DISPÕE SOBRE O PLANO PLURIANUAL DO MUNICÍPIO DE MARACAJU
PARA O QUADRIÊNIO 2014/2017”.
AUTORIA: EXECUTIVO

O PPA-Plano Plurianual para o período 2014 a 2017 constitui a peça fundamental da Administração Pública, posto que estabeleça as **metas, objetivos, diagnóstico e ações** da administração do governo municipal para o próximo quadriênio.


Estão inseridas todas as políticas públicas para o próximo quadriênio, que são investimentos na área de saúde, educação, infraestrutura, e investimentos na área social, também inseridos os gastos com o custeio da máquina pública.

As metas inseridas no PPA para 2014/2017 estão de acordo com o artigo 165 a 168 da Constituição Federal e também a Lei Orgânica do Município de Maracaju.

As emendas que foram apresentadas na LOA-Lei Orçamentária Anual deverão ser incorporadas no presente PPA.

Sendo assim somos favoráveis à aprovação do presente Projeto de Lei.

Maracaju-MS, 12 de novembro de 2013.


Sebastião Soares Arguelho
Presidente da Comissão de Orçamento e Finanças



Rodinei da Silva
Relator


Hélio Albarello
Membro



CÂMARA MUNICIPAL DE
MARACAJU
força para o desenvolvimento
CNPJ: 15.469.117/0001-96

PARECER DA COMISSÃO DE ORÇAMENTO E FINANÇAS

PROJETO DE LEI Nº 037/2013, DE 26 DE SETEMBRO DE 2013.
“DISPÕE SOBRE O PLANO PLURIANUAL DO MUNICÍPIO DE MARACAJU
PARA O QUADRIÊNIO 2014/2017”.
AUTORIA: EXECUTIVO

O PPA-Plano Plurianual para o período 2014 a 2017 constitui a peça fundamental da Administração Pública, posto que estabeleça as **metas, objetivos, diagnóstico e ações** da administração do governo municipal para o próximo quadriênio.

Estão inseridas todas as políticas públicas para o próximo quadriênio, que são investimentos na área de saúde, educação, infraestrutura, e investimentos na área social, também inseridos os gastos com o custeio da máquina pública.

As metas inseridas no PPA para 2014/2017 estão de acordo com o artigo 165 a 168 da Constituição Federal e também a Lei Orgânica do Município de Maracaju.

As emendas que foram apresentadas na LOA-Lei Orçamentária Anual deverão ser incorporadas no presente PPA.

Sendo assim somos favoráveis à aprovação do presente Projeto de Lei.

Maracaju-MS, 12 de novembro de 2013.


Sebastião Soares Arguelho
Presidente da Comissão de Orçamento e Finanças


Rodinei da Silva
Relator


Hélio Albarello
Membro