

Estado do Mato Grosso do Sul
PREFEITURA MUNICIPAL DE MARACAJU
LEI ORÇAMENTÁRIA ANUAL 2017

Programa de Trabalho de Governo - Demonstrativo de Funções, Subfunções e Programas, por Projetos, Atividades e Operações Especiais (Anexo 7 da Lei nº 4.320/64)

Código	Especificação	Projetos	Atividades	Operações Especiais	Total
12	Educação	4.826.781,56	46.445.861,62		51.272.643,18
12.366	Educação de Jovens e Adultos		706.333,00		706.333,00
12.366.0115	Gestão da Rede Educacional do Município		706.333,00		706.333,00
12.367	Educação Especial		191.638,00		191.638,00
12.367.0115	Gestão da Rede Educacional do Município		191.638,00		191.638,00
13	Cultura		607.966,00		607.966,00
13.392	Difusão Cultural		607.966,00		607.966,00
13.392.0116	Gestão da política cultural e turística		607.966,00		607.966,00
14	Direitos da Cidadania		58.861,00		58.861,00
14.422	Direitos Individuais, Coletivos e Difusos		58.861,00		58.861,00
14.422.0122	Gestão política de Assistência Social Geral		58.861,00		58.861,00
15	Urbanismo	2.103.515,08	5.235.117,00		7.338.632,08
15.451	Infra-Estrutura Urbana	2.103.515,08			2.103.515,08
15.451.0109	Gestão de apoio Adm. Do Planejamento urbano, manutenção e conservação				
15.451.0110	Gestão de edificações públicas e Pavimentação Urbana	1.059.475,42			1.059.475,42
15.452	Serviços Urbanos		5.235.117,00		5.235.117,00
15.452.0109	Gestão de apoio Adm. Do Planejamento urbano, manutenção e conservação		5.235.117,00		5.235.117,00
16	Habitação	900.284,00			900.284,00
16.482	Habitação Urbana	900.284,00			900.284,00
16.482.0120	Gestão da Política Habitacional	900.284,00			900.284,00
17	Saneamento	924.937,00			924.937,00
17.512	Saneamento Básico Urbano	924.937,00			924.937,00
17.512.0011	Gestão de Saneamento Urbano	176.583,00			176.583,00
17.512.0111	Gestão de saneamento urbano	748.354,00			748.354,00
18	Gestão Ambiental	269.390,25	1.225.714,27		1.495.104,52
18.542	Preservação e Conservação Ambiental		143.314,27		143.314,27
18.542.0122	Gestão política de Assistência Social Geral		143.314,27		143.314,27
18.542	Controle Ambiental		1.082.400,00		1.082.400,00
18.542.0112	Gestão da Política Ambiental		1.082.400,00		1.082.400,00
18.543	Recuperação de Áreas Degradadas	269.390,25			269.390,25
18.543.0112	Gestão da Política Ambiental	269.390,25			269.390,25

Estado do Mato Grosso do Sul
PREFEITURA MUNICIPAL DE MARACAJU
 LEI ORÇAMENTÁRIA ANUAL 2017

Página: 4/4
 Data: 22/08/2016

Programa de Trabalho de Governo - Demonstrativo de Funções, Subfunções e Programas, por Projetos, Atividades e Operações Especiais (Anexo 7 da Lei nº 4.320/64)

Código	Especificação	Projetos	Atividades	Operações Especiais	Total
20	Agricultura		929.703,45		929.703,45
20.601	Promoção da Produção Vegetal		110.778,00		110.778,00
20.601.0113	Gestão da Política de Extensão Rural		110.778,00		110.778,00
20.606	Extensão Rural		818.925,45		818.925,45
20.606.0113	Gestão da Política de Extensão Rural		818.925,45		818.925,45
22	Indústria		841.714,00		841.714,00
22.661	Promoção Industrial		841.714,00		841.714,00
22.661.0121	Gestão de Desenvolvimento econômico e do Trabalho		841.714,00		841.714,00
26	Transporte	4.767.985,00	2.433.686,00		7.201.671,00
26.781	Transporte Aéreo		158.670,00		158.670,00
26.781.0114	Gestão de transporte, trafegabilidade urbana, rural e aérea.		158.670,00		158.670,00
26.782	Transporte Rodoviário	4.767.985,00	2.275.016,00		7.043.001,00
26.782.0114	Gestão de transporte, trafegabilidade urbana, rural e aérea.	4.767.985,00	2.275.016,00		7.043.001,00
27	Desporto e Lazer	479.686,00	1.600.881,00		2.080.567,00
27.812	Desporto Comunitário	479.686,00	1.600.881,00		2.080.567,00
27.812.0117	Gestão do Desporto e Lazer do Município		1.600.881,00		1.600.881,00
27.812.0017	Gestão do Desporto e Lazer do Município	479.686,00			479.686,00
99	Reserva de Contingência		14.782.800,81		14.782.800,81
99.999	Reserva de Contingência		14.782.800,81		14.782.800,81
99.999.9999	Reserva de Contingência		14.782.800,81		14.782.800,81
	Total:	16.362.506,46	145.779.829,33	0,00	162.142.335,79
	Total geral:	16.362.506,46	145.779.829,33	0,00	162.142.335,79

MAURILIO FERREIRA AZAMBUJA
 Prefeito Municipal

WANDERLEI ROQUE GONCALVES
 Sec. Planejamento e Fazenda

Estado do Mato Grosso do Sul
PREFEITURA MUNICIPAL DE MARACAJU

Página: 1/4
 Data: 22/08/2016

LEI ORÇAMENTÁRIA ANUAL 2017

Demonstrativo da Despesa por Funções, Subfunções e Programas conforme o Vínculo com os Recursos (Anexo 8 da Lei nº 4.320/64)

Código	Especificação	Ordinário	Vinculado	Total
01	Legislativa			
01.031	Ação Legislativa	6.816.132,75		6.816.132,75
01.031.0101	Gestão do Processo Legislativo	6.816.132,75		6.816.132,75
02	Judiciária			
02.061	Ação Judiciária	1.565.709,00		1.565.709,00
02.061.0101	Manutenção da Procuradoria Jurídica e Gerência de valores em Precatório	1.565.709,00		1.565.709,00
04	Administração			
04.122	Administração Geral	13.982.105,00		13.982.105,00
04.122.0102	Gestão das Políticas de Governo e Segurança Pública	7.310.357,00		7.310.357,00
04.122.0104	Gestão de apoio Administrativo Geral	2.489.830,00		2.489.830,00
04.122.0107	Gestão da Política de Planejamento estratégico e orçamentária	3.971.349,00		3.971.349,00
04.122.0108	Gestão da Previdência Social	83.982,00		83.982,00
04.122.0110	Gestão de edificações públicas e Pavimentação Urbana	600.385,00		600.385,00
04.123	Administração Financeira	164.811,00		164.811,00
04.123.0105	Gestão da política de administração fazendária	5.409.347,00		5.409.347,00
04.123.0106	Gestão da Dívida Pública	2.307.359,00		2.307.359,00
04.126	Tecnologia da Informatização	3.101.988,00		3.101.988,00
04.126.0119	Gestão da política de Tec. da Informação	70.633,00		70.633,00
04.128	Formação de Recursos Humanos	70.633,00		70.633,00
04.128.0104	Gestão de apoio Administrativo Geral	1.083.046,00		1.083.046,00
04.131	Comunicação Social	1.083.046,00		1.083.046,00
04.131.0102	Gestão das Políticas de Governo e Segurança Pública	108.722,00		108.722,00
05	Defesa Nacional			
05.153	Defesa Terrestre	4.708,00		4.708,00
05.153.0102	Gestão das Políticas de Governo e Segurança Pública	4.708,00		4.708,00
06	Segurança Pública			
06.182	Defesa Civil	72.485,00	54.250,00	126.735,00
06.182.0102	Gestão das Políticas de Governo e Segurança Pública	72.485,00	54.250,00	126.735,00
08	Assistência Social			
08.241	Assistência ao Idoso	5.097.196,00	1.359.312,71	6.456.508,71
08.241.0122	Gestão política de Assistência Social Geral	102.419,00	43.569,00	145.988,00
08.243	Assistência à Criança e ao Adolescente	102.419,00	43.569,00	145.988,00
08.243.0122	Gestão política de Assistência Social Geral	616.059,00	286.721,14	902.780,14
08.244	Assistência Comunitária	616.059,00	286.721,14	902.780,14
08.244.0122	Gestão política de Assistência Social Geral	4.378.718,00	1.029.022,57	5.407.740,57
		4.378.718,00	1.029.022,57	5.407.740,57

Estado do Mato Grosso do Sul
PREFEITURA MUNICIPAL DE MARACAJU

Página: 2/4
 Data: 22/08/2016

LEI ORÇAMENTÁRIA ANUAL 2017

Demonstrativo da Despesa por Funções, Subfunções e Programas conforme o Vínculo com os Recursos (Anexo 8 da Lei nº 4.320/64)

Código	Especificação	Ordinário	Vinculado	Total
09	Previdência Social			
09.272	Previdência do Regime Estatutário	9.788.000,00		9.788.000,00
09.272.0108	Gestão da Previdência Social	9.788.000,00		9.788.000,00
10	Saúde			
10.122	Administração Geral	25.673.091,00	9.294.462,29	34.967.553,29
10.122	Gestão da Saúde pública Municipal	2.516.339,00	151.910,29	2.668.249,29
10.125	Normatização e Fiscalização	2.516.339,00	151.910,29	2.668.249,29
10.125.0118	Gestão da Saúde pública Municipal	67.370,00		67.370,00
10.301	Atenção Básica	67.370,00		67.370,00
10.301.0118	Gestão da Saúde pública Municipal	9.927.598,25	6.162.422,00	16.090.020,25
10.302	Assistência Hospitalar e Ambulatorial	9.927.598,25	6.162.422,00	16.090.020,25
10.302.0118	Gestão da Saúde pública Municipal	11.348.810,75	2.599.888,00	13.948.698,75
10.304	Vigilância Sanitária	11.348.810,75	2.599.888,00	13.948.698,75
10.304.0118	Gestão da Saúde pública Municipal	924.119,00	56.507,00	980.626,00
10.305	Vigilância Epidemiológica	924.119,00	56.507,00	980.626,00
10.305.0118	Gestão da Saúde pública Municipal	788.790,00	319.026,00	1.107.816,00
10.541	Preservação e Conservação Ambiental	788.790,00	319.026,00	1.107.816,00
10.541.0112	Gestão da Política Ambiental	100.064,00	4.709,00	104.773,00
12	Educação			
12.306	Alimentação e Nutrição	49.574.495,62	1.698.147,56	51.272.643,18
12.306.0115	Gestão da Rede Educacional do Município	1.765.840,00		1.765.840,00
12.361	Ensino Fundamental	1.765.840,00		1.765.840,00
12.361.0115	Gestão da Rede Educacional do Município	34.970.086,00	1.177.257,56	36.147.343,56
12.362	Ensino Médio	34.970.086,00	1.177.257,56	36.147.343,56
12.362.0115	Gestão da Rede Educacional do Município	152.985,00		152.985,00
12.363	Ensino Profissional	152.985,00		152.985,00
12.363.0115	Gestão da Rede Educacional do Município	353.167,00		353.167,00
12.364	Ensino Superior	353.167,00		353.167,00
12.364.0115	Gestão da Rede Educacional do Município	1.501.177,00		1.501.177,00
12.365	Educação Infantil	1.501.177,00		1.501.177,00
12.365.0115	Gestão da Rede Educacional do Município	9.933.269,62	520.890,00	10.454.159,62
12.366	Gestão da política cultural e turística	9.833.328,00	520.890,00	10.354.218,00
12.366.0115	Educação de Jovens e Adultos	99.941,62		99.941,62
12.367	Educação Especial	706.333,00		706.333,00
12.367.0115	Gestão da Rede Educacional do Município	706.333,00		706.333,00
13	Cultura			
13.392	Difusão Cultural	497.966,00	110.000,00	607.966,00
13.392.0116	Gestão da política cultural e turística	497.966,00	110.000,00	607.966,00

Estado do Mato Grosso do Sul
PREFEITURA MUNICIPAL DE MARACAJU

Página: 3/4
 Data: 22/08/2016

LEI ORÇAMENTÁRIA ANUAL 2017

Demonstrativo da Despesa por Funções, Subfunções e Programas conforme o Vínculo com os Recursos (Anexo 8 da Lei nº 4.320/64)

Código	Especificação	Ordinário	Vinculado	Total
13	Cultura			
13.392	Difusão Cultural	497.966,00	110.000,00	607.966,00
13.392.0116	Gestão da política cultural e turística	497.966,00	110.000,00	607.966,00
14	Direitos da Cidadania			
14.422	Direitos Individuais, Coletivos e Difusos	58.861,00		58.861,00
14.422.0116	Gestão política de Assistência Social Geral	58.861,00		58.861,00
15	Urbanismo			
15.451	Infra-Estrutura Urbana	6.598.266,37	740.365,71	7.338.632,08
15.451.0109	Gestão de apoio Adm. Do Planejamento urbano, manutenção e conservação	1.363.149,37	740.365,71	2.103.515,08
15.451.0110	Gestão de edificações públicas e Pavimentação Urbana	799.477,37	244.562,29	1.044.039,66
15.452	Serviços Urbanos	563.672,00	495.803,42	1.059.475,42
15.452.0109	Gestão de apoio Adm. Do Planejamento urbano, manutenção e conservação	5.235.117,00		5.235.117,00
16	Habitação			
16.482	Habitação Urbana	895.174,84	5.109,16	900.284,00
16.482.0120	Gestão da Política Habitacional	895.174,84	5.109,16	900.284,00
17	Saneamento			
17.512	Saneamento Básico Urbano	516.583,00	408.354,00	924.937,00
17.512.0011	Gestão de Saneamento Urbano	516.583,00	408.354,00	924.937,00
17.512.0111	Gestão de saneamento urbano	176.583,00		176.583,00
18	Gestão Ambiental			
18.541	Preservação e Conservação Ambiental	822.909,27	672.195,25	1.495.104,52
18.541.0122	Gestão política de Assistência Social Geral	49.814,27	93.500,00	143.314,27
18.542	Controle Ambiental	49.814,27	93.500,00	143.314,27
18.542.0112	Gestão da Política Ambiental	733.410,00	348.990,00	1.082.400,00
18.543	Recuperação de Áreas Degradadas	733.410,00	348.990,00	1.082.400,00
18.543.0112	Gestão da Política Ambiental	39.685,00	229.705,25	269.390,25
20	Agricultura			
20.601	Promoção da Produção Vegetal	264.380,00	665.323,45	929.703,45
20.606	Gestão da Política de Extensão Rural	58.861,00	51.917,00	110.778,00
20.606.0113	Extensão Rural	58.861,00	51.917,00	110.778,00
20.606.0113	Gestão da Política de Extensão Rural	205.519,00	613.406,45	818.925,45
22	Indústria			
22.661	Promoção Industrial	570.953,00	270.761,00	841.714,00
22.661.0121	Gestão de Desenvolvimento econômico e do Trabalho	570.953,00	270.761,00	841.714,00

Estado do Mato Grosso do Sul
PREFEITURA MUNICIPAL DE MARACAJU

Página: 4/4
 Data: 22/08/2016

LEI ORÇAMENTÁRIA ANUAL 2017

Demonstrativo da Despesa por Funções, Subfunções e Programas conforme o Vínculo com os Recursos (Anexo 8 da Lei nº 4.320/64)

Código	Especificação	Ordinário	Vinculado	Total
26	Transporte			
26.781	Transporte Aéreo	4.493.738,00	2.707.933,00	7.201.671,00
26.781.0114	Gestão de transporte, trafegabilidade urbana, rural e aérea.	82.404,00	76.266,00	158.670,00
26.782	Transporte Rodoviário	82.404,00	76.266,00	158.670,00
26.782.0114	Gestão de transporte, trafegabilidade urbana, rural e aérea.	4.411.334,00	2.631.667,00	7.043.001,00
		4.411.334,00	2.631.667,00	7.043.001,00
27	Desporto e Lazer			
27.812	Desporto Comunitário	1.568.539,00	512.028,00	2.080.567,00
27.812.0117	Gestão do Desporto e Lazer do Município	1.568.539,00	512.028,00	2.080.567,00
27.812.0017	Gestão do Desporto e Lazer do Município	1.492.020,00	108.861,00	1.600.881,00
		76.519,00	403.167,00	479.686,00
99	Reserva de Contingência			14.782.800,81
99.999	Reserva de Contingência			14.782.800,81
99.999.9999	Reserva de Contingência			14.782.800,81
Total:		143.644.093,66	18.498.242,13	162.142.335,79
Total geral:		143.644.093,66	18.498.242,13	162.142.335,79

MAURILIO FERREIRA AZAMBUJA
 Prefeito Municipal

WANDERLEI ROQUE GONSALVES
 Sec. Planejamento e Fazenda

Órgão	Funções	Legislativa	Judiciária	Essencial à Justiça	Administração	Defesa Nacional	Segurança Pública
02.00 - PREFEITURA MUNICIPAL		0,00	1.565.709,00	0,00	13.982.105,00	4.708,00	0,00
03.00 - Serviço de Previdência dos Servidores Municipais d		0,00	0,00	0,00	0,00	0,00	0,00
01.00 - CÂMARA MUNICIPAL DE MARACAJU		6.816.132,75	0,00	0,00	0,00	0,00	0,00
02.00 - PREFEITURA MUNICIPAL		0,00	0,00	0,00	0,00	0,00	126.735,00
	Total:	6.816.132,75	1.565.709,00	0,00	13.982.105,00	4.708,00	126.735,00

Estado do Mato Grosso do Sul

MUNICÍPIO DE MARACAJU

LEI ORÇAMENTÁRIA ANUAL

Demonstrativo da Despesa por Órgãos e Funções (Anexo 9 da Lei nº 4.320/64) (Consolidado)

Órgão	Funções	Relações Exteriores	Assistência Social	Previdência Social	Saúde	Trabalho	Educação
02.00 - PREFEITURA MUNICIPAL		0,00	6.456.508,71	0,00	34.967.553,29	0,00	51.272.643,18
03.00 - Serviço de Previdência dos Servidores Municipais d		0,00	0,00	9.788.000,00	0,00	0,00	0,00
01.00 - CÂMARA MUNICIPAL DE MARACAJU		0,00	0,00	0,00	0,00	0,00	0,00
02.00 - PREFEITURA MUNICIPAL		0,00	0,00	0,00	0,00	0,00	0,00
	Total:	0,00	6.456.508,71	9.788.000,00	34.967.553,29	0,00	51.272.643,18

Estado do Mato Grosso do Sul
MUNICÍPIO DE MARACAJU

Página: 3/5
Data: 22/08/2016

LEI ORÇAMENTÁRIA ANUAL

Demonstrativo da Despesa por Órgãos e Funções (Anexo 9 da Lei nº 4.320/64) (Consolidado)

Órgão	Funções	Cultura	Direitos da Cidadania	Urbanismo	Habitação	Saneamento	Gestão Ambiental
02.00 - PREFEITURA MUNICIPAL		407.966,00	58.861,00	7.338.632,08	900.284,00	924.937,00	1.495.104,52
03.00 - Serviço de Previdência dos Servidores Municipais d		0,00	0,00	0,00	0,00	0,00	0,00
01.00 - CÂMARA MUNICIPAL DE MARACAJU		0,00	0,00	0,00	0,00	0,00	0,00
02.00 - PREFEITURA MUNICIPAL		200.000,00	0,00	0,00	0,00	0,00	0,00
	Total:	607.966,00	58.861,00	7.338.632,08	900.284,00	924.937,00	1.495.104,52

Estado do Mato Grosso do Sul
MUNICÍPIO DE MARACAJU

LEI ORÇAMENTÁRIA ANUAL

Demonstrativo da Despesa por Órgãos e Funções (Anexo 9 da Lei nº 4.320/64) (Consolidado)

Página: 4/5
Data: 22/08/2016

Órgão	Funções	Ciência e Tecnologia	Agricultura	Organização Agrária	Indústria	Comércio e Serviços	Comunicações
02.00 - PREFEITURA MUNICIPAL		0,00	929.703,45	0,00	841.714,00	0,00	0,00
03.00 - Serviço de Previdência dos Servidores Municipais d		0,00	0,00	0,00	0,00	0,00	0,00
01.00 - CÂMARA MUNICIPAL DE MARACAJU		0,00	0,00	0,00	0,00	0,00	0,00
02.00 - PREFEITURA MUNICIPAL		0,00	0,00	0,00	0,00	0,00	0,00
	Total:	0,00	929.703,45	0,00	841.714,00	0,00	0,00

Estado do Mato Grosso do Sul
MUNICÍPIO DE MARACAJU

LEI ORÇAMENTÁRIA ANUAL

Demonstrativo da Despesa por Órgãos e Funções (Anexo 9 da Lei nº 4.320/64) (Consolidado)

Órgão	Funções	Energia	Transporte	Desporto e Lazer	Encargos Especiais	Reserva de Contingência	TOTAL
02.00 - PREFEITURA MUNICIPAL		0,00	7.201.671,00	1.631.011,00	0,00	1.570.800,81	131.549.912,04
03.00 - Serviço de Previdência dos Servidores Municipais d		0,00	0,00	0,00	0,00	13.212.000,00	23.000.000,00
01.00 - CÂMARA MUNICIPAL DE MARACAJU		0,00	0,00	0,00	0,00	0,00	6.816.132,75
02.00 - PREFEITURA MUNICIPAL		0,00	0,00	449.556,00	0,00	0,00	776.291,00
	Total:	0,00	7.201.671,00	2.080.567,00	0,00	14.782.800,81	162.142.335,79
	Total geral:						162.142.335,79

MAURILIO FERREIRA AZAMBUJA
 Prefeito Municipal

WANDERLEI ROGUE GONCALVES
 Sec. Planejamento e Fazenda

Estado do Mato Grosso do Sul
PREFEITURA MUNICIPAL DE MARACAJU

Programa Anual de Trabalho do Governo em Termos de Realizações de Obras e Prestação de Serviços

Especificação	Serviços	Obras	Total
PREFEITURA MUNICIPAL			
GABINETE DO PREFEITO E ACESSORAMENTO	30.289.926,34	10.338.901,90	40.628.828,24
Manutenção da Junta do Serviço Militar	184.823,00	0,00	184.823,00
Manutenção das Atividades do Gabinete e Assessoramento do Prefeito	2.354,00	0,00	2.354,00
PROCURADORIA JURÍDICA	182.469,00	0,00	182.469,00
Manutenção da Procuradoria Jurídica	158.925,00	0,00	158.925,00
ASSESSORIA DE COMUNICAÇÃO SOCIAL	158.925,00	0,00	158.925,00
Divulgação e Publicação de atos oficiais do Município	95.772,00	0,00	95.772,00
GERÊNCIA ESPECIAL DE TRANSPORTE E MANUTENÇÃO	95.772,00	0,00	95.772,00
Execução de Obras e Conservação de Estradas Vicinais	1.752.348,00	76.519,00	1.828.867,00
Gestão da política de Trânsito-Gemutram	1.379.170,00	58.861,00	1.438.031,00
Instalação de Placas de Sinalização Vertical no Município	98.886,00	5.886,00	104.772,00
Manut, Conserv e Execução de Obras nas Estradas Vicinais do Dist de Vista Al	100.000,00	0,00	100.000,00
Manutenção e conservação da Gerência	117.722,00	0,00	117.722,00
SECRETARIA MUN. DE ADMINISTRAÇÃO	56.570,00	11.772,00	68.342,00
Formação de Recursos Humanos	694.561,00	0,00	694.561,00
Investimentos. e Man. da Rede de Computadores (Tec. e Informação)	17.658,00	0,00	17.658,00
Manutenção da Secretaria de Administração.	11.772,00	0,00	11.772,00
SECRETARIA MUNICIPAL DE PLANEJAMENTO E FAZENDA	665.131,00	0,00	665.131,00
Apoio Administrativos aos Serviços de planejamento, orçamentario e Custos	1.502.537,00	0,00	1.502.537,00
Contribuição para formação do PASEP	48.666,00	0,00	48.666,00
Manutenção da Secretaria de Planejamento e Fazenda.	1.059.502,00	0,00	1.059.502,00
SECRETARIA MUNICIPAL DE EDUCAÇÃO	394.369,00	0,00	394.369,00
Ampliação e Reforma da Escola Municipal Julio Muller	5.618.666,00	4.164.100,56	9.782.766,56
Const., Ampliação e Reformas e Equipamentos de Escolas Publicas do Ens. Fi	15.000,00	10.000,00	25.000,00
Cursos e Ap. Profissionalizantes	671.037,00	2.623.707,56	3.294.744,56
Manut e Construção dos Centros Integ de Educação Infantil	188.356,00	0,00	188.356,00
Manutenção da Comissão Municipal de Monitoramento e Avaliação do PME	1.086.579,00	1.530.393,00	2.616.972,00
Manutenção da Educação Especial	34.720,00	0,00	34.720,00
Manutenção da escola de Jovens e Adultos	2.354,00	0,00	2.354,00
Manutenção da Escola de Jovens e Adultos do Distrito de Vista Alegre	7.063,00	0,00	7.063,00
Manutenção da Secretaria de Educação	5.886,00	0,00	5.886,00
Manutenção das Escolas Públicas do Ensino Básico	249.558,00	0,00	249.558,00
Manutenção do Programa Brasil Carinhoso - Resolução CD/FNDE Nº 17 de 16/	2.307.361,00	0,00	2.307.361,00
Manutenção dos Conselhos Municipais de Educação	117.722,00	0,00	117.722,00
Manutenção e Aquisição de Equip. do Transp. Escolar	65.100,00	0,00	65.100,00
Manutenção e Desenvolvimento do Ensino Médio	860.335,00	0,00	860.335,00
SECRETARIA MUNICIPAL DE ASSISTÊNCIA SOCIAL	7.595,00	0,00	7.595,00
Manutenção da Secretaria de Assistência Social	17.658,00	0,00	17.658,00
SECRETARIA MUN. DESENV. ECONOMICO E MEIO AMBIENTE	17.658,00	0,00	17.658,00
Desenvolvimento e melhorias da Produção Rural	306.327,95	741.651,00	1.047.978,95
Manutenção da Secretaria de Desenvolvimento Econômico	212.150,95	0,00	212.150,95
Programa de incentivo a industria e comercio e geração de renda	29.430,00	0,00	29.430,00
SECRETARIA MUNICIPAL DE OBRAS E URBANISMO	64.747,00	741.651,00	806.398,00
Ampliação, conservação de cemitérios e serviços funerários	4.090.751,79	2.977.744,29	7.068.496,08
Coleta e destino do lixo hospitalar	47.089,00	11.772,00	58.861,00
Construção de 02 ponto de ônibus no Distrito de Vista Alegre	94.178,00	0,00	94.178,00
Construção e Adequação de Calçadas na Área Urbana do Município	0,00	10.000,00	10.000,00
Construção e Adequação de Estruturas que Garantem Acessibilidade no Munic	133.126,29	455.484,87	588.611,16
Construção, Revitalização e Remodelação de Centros Urbanos	95.258,50	18.000,00	113.258,50
	41.202,00	273.892,00	315.094,00

Estado do Mato Grosso do Sul
PREFEITURA MUNICIPAL DE MARACAJU

Programa Anual de Trabalho do Governo em Termos de Realizações de Obras e Prestação de Serviços

Especificação	Serviços	Obras	Total
PREFEITURA MUNICIPAL			
SECRETARIA MUNICIPAL DE OBRAS E URBANISMO	30.289.926,34	10.338.901,90	40.628.828,24
Execução de obras e manutenção da colônia quilombola/outros	4.090.751,79	2.977.744,29	7.068.496,08
Manutenção da Secretária de Obras e Urbanismo	0,00	47.089,00	47.089,00
Manutenção dos serviços de limpeza e coleta de lixo	70.633,00	23.544,00	94.177,00
Manutenção e ampliação da rede de iluminação pública	117.722,00	0,00	117.722,00
Manutenção e ampliação do terminal rodoviário	3.060.784,00	353.168,00	3.413.952,00
Manutenção e melhoramento do Aeroporto Municipal	70.633,00	85.317,00	155.950,00
Manutenção, conservação e ampliação de prédios públicos	23.544,00	99.810,00	123.354,00
Manutenção, construção e remodelação de praças, parques e jardins	47.089,00	23.544,00	70.633,00
Obras de Drenagem/Galerias de Águas Pluviais Urbanas	41.203,00	153.039,00	194.242,00
Obras de Drenagem/galerias de águas pluviais urbanas no distrito de Vista Alegre	35.316,00	241.266,00	276.582,00
Obras de pavimentação, conservação e serviços complementares de vias urbanas	60.000,00	340.000,00	400.000,00
Obras de Pavimentação, conservação e serviços complementares no Distrito de Vista Alegre	29.430,00	660.551,42	689.981,42
Obras de Recuperação Causadas por Inundações e Vendavais	100.000,00	40.000,00	140.000,00
SECRETARIA MUNICIPAL DE ESPORTE	23.544,00	141.267,00	164.811,00
Const., Ampl. e Refor. de Prédios e Logradouros Esportivos e de Lazer	135.379,00	403.167,00	538.546,00
Manutenção do Esporte Amador e Comunitário	70.633,00	403.167,00	473.800,00
FUNDO MUNICIPAL SAÚDE	64.746,00	0,00	64.746,00
Assistência Farmacêutica - Ação Judicial	13.085.831,75	589.950,00	13.675.781,75
Assistência Farmacêutica - Pessoas com vulnerabilidade Social	270.762,00	0,00	270.762,00
Assistência Farmacêutica - REMUME	235.445,00	0,00	235.445,00
Atenção Básica – Incentivo Adicional ESF (Implantação)	341.395,00	0,00	341.395,00
Atenção Básica – Incentivo Adicional Saúde Bucal (Implantação)	16.481,00	0,00	16.481,00
Atenção Básica – Pab Fixo	5.885,00	0,00	5.885,00
Atenção Básica - ACS	653.360,00	0,00	653.360,00
Atenção Básica - Alimentação e Nutrição	117.722,00	0,00	117.722,00
Atenção Básica - ESF	5.886,00	0,00	5.886,00
Atenção Básica - NASF	695.739,00	0,00	695.739,00
Atenção Básica - PMAQ	153.039,00	0,00	153.039,00
Atenção Básica - Saúde Bucal	76.519,00	0,00	76.519,00
Atividades Administrativas do Fundo	102.417,00	0,00	102.417,00
Construção de unidades em especialidades de saúde	412.029,00	0,00	412.029,00
Construção, Ampliação e Reformas de Unidades Básicas de Saúde	0,00	140.000,00	140.000,00
Emendas do Orçamento da União	469.181,00	299.950,00	769.131,00
Execução de Pista de Saúde no Distrito de Vista Alegre	82.405,00	100.000,00	182.405,00
Farmácia básica - Assistência Farmacêutica	0,00	50.000,00	50.000,00
Manutenção do conselho municipal de saúde - CMS	316.674,00	0,00	316.674,00
Manutenção e Aquisição de Veículos Para Saúde	16.807,00	0,00	16.807,00
Média e Alta Complexidade Ambulatorial e Hospitalar – FAEC Cirurgias Eletivas	70.633,00	0,00	70.633,00
Média e Alta Complexidade Ambulatorial e Hospitalar – Rede Cegonha	41.202,00	0,00	41.202,00
Média e Alta Complexidade Ambulatorial e Hospitalar	17.658,00	0,00	17.658,00
Média e Alta Complexidade Ambulatorial e Hospitalar - Programa Brasil Sorride	8.558.440,75	0,00	8.558.440,75
Piso Fixo Vigilância em Saúde - Vigilância Epidemiológica	105.950,00	0,00	105.950,00
Piso Fixo Vigilância em Saúde - Vigilância Sanitária	157.747,00	0,00	157.747,00
Vigilância em Saúde – PQAVS	108.304,00	0,00	108.304,00
Vigilância em Saúde - Dengue	9.418,00	0,00	9.418,00
Vigilância em Saúde - DST Aids	17.658,00	0,00	17.658,00
	17.658,00	0,00	17.658,00

Programa Anual de Trabalho do Governo em Termos de Realizações de Obras e Prestação de Serviços


Especificação	Serviços	Obras	Total
PREFEITURA MUNICIPAL			
FUNDO MUNICIPAL SAÚDE	30.289.926,34	10.338.901,90	40.628.828,24
Vigilância em Saúde - Imunização	13.085.831,75	589.950,00	13.675.781,75
Vigilância em Saúde - Saúde na Escola	7.063,00	0,00	7.063,00
	2.354,00	0,00	2.354,00
FUNDO MUNICIPAL DE ASSISTÊNCIA SOCIAL	903.102,00	305.324,57	1.208.426,57
Acolhimento Institucional – Alta Complexidade ao Idoso/Pessoas em Risco De	93.899,00	0,00	93.899,00
Aquisição e Manutenção de Veículos e Equipamentos da Assistência Social	41.203,00	0,00	41.203,00
Atividades Administrativas do Fundo	52.975,00	0,00	52.975,00
Benefícios Eventuais - CRAS	93.405,00	0,00	93.405,00
Const., Ampliação e Reformas de Unidades Assist. Sociais Públicas e Privadas	21.772,00	303.153,57	324.925,57
Índice de Gestão Descentralizada - IGD	121.266,00	0,00	121.266,00
Manutenção do C.M.A.S	4.708,00	0,00	4.708,00
Operacionalização do BPC – da AS e RMV.	11.772,00	0,00	11.772,00
Programa de Atenção Integral à Família - PAIF	94.178,00	0,00	94.178,00
Programa de Erradicação do trabalho Infantil (Peti)	20.240,00	0,00	20.240,00
Qualificação Profissional no âmbito do Programa nacional de Acesso Técnico e	113.544,00	0,00	113.544,00
Reforma do Prédio do Conviver do Distrito de Vista Alegre	2.550,00	2.171,00	4.721,00
Serv. Esp. de Prot. Social (Média Compl.) – (PAEFI/CREAS)	50.620,00	0,00	50.620,00
Serv. Socio Educ. para Jovens 15 a 17 anos (projovem adol.)	92.405,00	0,00	92.405,00
Serviço Espec. de Prot. Social Alta Complexidade – (Espaço Vida)	27.544,00	0,00	27.544,00
Serviços Específico de Proteção Social Básica(Conviver)	61.021,00	0,00	61.021,00
Fundo Municipal dos Direitos da Criança e do Adolescente	29.430,00	23.070,00	52.500,00
Atendimento aos Encargos dos Diretos da Criança e do Adolescente.	11.772,00	20.570,00	32.342,00
Manutenção e encargos do Conselho Tutelar e outros	17.658,00	2.500,00	20.158,00
Fundo Municipal de Investimentos Sociais	1.470.738,00	282.000,00	1.752.738,00
Construção de unidades habitacionais Urbanas	0,00	250.000,00	250.000,00
Desenvolvimento das Ações de Assistência Social em Geral	632.554,00	32.000,00	664.554,00
Destinação dos Recursos do FIS-SAÚDE p/ Assistência Hosp/Ambulatorial.	838.184,00	0,00	838.184,00
Fundo Manut. Desenv. do Ens. Fund. e Valor. do Mag	25.000,00	11.000,00	36.000,00
Manutenção operacional do FUNDEB - 40%	22.000,00	10.000,00	32.000,00
Manutenção Operacional do Fundeb - Educação Infantil - 40%	3.000,00	1.000,00	4.000,00
FUNDO MUNICIPAL DE HABITAÇÃO DE INTERESSE SOCIAL	37.871,33	554.375,48	592.246,81
Construção ou Reforma de Cômodos para Alojar Idosos em situação de Vulner.	23.544,50	300.315,00	323.859,50
Construções de Unidades Habitacionais Urbanas	14.326,83	254.060,48	268.387,31
Fundo Municipal do Meio Ambiente	180.204,52	210.000,00	390.204,52
Construção e recuperação de área degradada – PRADE do aterro sanitário e u:	49.390,25	210.000,00	259.390,25
Implantar, implem ações de concient. fiscalização ambiental	61.000,00	0,00	61.000,00
Manutenção do Fundo Municipal do Meio Ambiente	69.814,27	0,00	69.814,27
Serviço de Previdência dos Servidores Municipais d	265.000,00	5.000,00	270.000,00
Serviço de Previdência dos Servidores Municipais d	265.000,00	5.000,00	270.000,00
Ampliação e Reforma do Prédio do Prevmar	0,00	5.000,00	5.000,00
Encargos Com Inativos e Pensionistas do - RPPS	15.000,00	0,00	15.000,00
Manutenção e Custeio Administrativo do - RPPS	250.000,00	0,00	250.000,00
CÂMARA MUNICIPAL DE MARACAJU	2.271.132,75	100.000,00	2.371.132,75
Câmara Municipal de Maracaju	2.271.132,75	100.000,00	2.371.132,75
Manutenção das Atividades Legislativas	2.271.132,75	100.000,00	2.371.132,75
PREFEITURA MUNICIPAL	232.400,00	198.861,00	431.261,00
FUNDO MUNICIPAL DE DEFESA CIVIL - FUNDEC	30.500,00	0,00	30.500,00
Manutenção Das Atividades do Fundec	30.500,00	0,00	30.500,00

Estado do Mato Grosso do Sul
PREFEITURA MUNICIPAL DE MARACAJU

Programa Anual de Trabalho do Governo em Termos de Realizações de Obras e Prestação de Serviços

Especificação	Serviços	Obras	Total
PREFEITURA MUNICIPAL	232.400,00	198.861,00	431.261,00
FUNDO DE ASSISTENCIA AO ESPORTE AMADOR DE MARACAJU	161.900,00	108.861,00	270.761,00
Manutenção do Fundo do Esporte Amador	161.900,00	108.861,00	270.761,00
FUNDO DE INVESTIMENTOS CULTURAIS DE MARACAJU	40.000,00	90.000,00	130.000,00
Manutenção do Fundo de Investimentos Culturais	40.000,00	90.000,00	130.000,00
Total Entidade:	33.058.459,09	10.642.762,90	43.701.221,99


MAURILIO FERREIRA AZAMBUJA
Prefeito Municipal


WANDERLEI ROQUE GONCALVES
Sec. Planejamento e Fazenda

Receitas	Valor	Despesas	Valor
4 - RECEITAS	178.171.432,79	01 - Legislativa	6.816.132,75
41 - RECEITAS CORRENTES	165.902.187,88	02 - Judiciária	1.565.709,00
42 - RECEITAS DE CAPITAL	2.749.244,91	04 - Administração	13.982.105,00
47 - RECEITAS CORRENTES INTRA-ORÇAMENT.	9.520.000,00	05 - Defesa Nacional	4.708,00
9 - DEDUÇÕES DA RECEITA	-16.029.097,00	06 - Segurança Pública	126.735,00
91 - DEDUÇÕES DA RECEITA	-16.029.097,00	08 - Assistência Social	6.456.508,71
		09 - Previdência Social	9.788.000,00
		10 - Saúde	34.967.553,29
		12 - Educação	51.272.643,18
		13 - Cultura	607.966,00
		14 - Direitos da Cidadania	58.861,00
		15 - Urbanismo	7.338.632,08
		16 - Habitação	900.284,00
		17 - Saneamento	924.937,00
		18 - Gestão Ambiental	1.495.104,52
		20 - Agricultura	929.703,45
		22 - Indústria	841.714,00
		26 - Transporte	7.201.671,00
		27 - Desporto e Lazer	2.080.567,00
		99 - Reserva de Contingência	14.782.800,81
Subtotal:	162.142.335,79	Subtotal:	162.142.335,79
Transferências Financeiras Recebidas	0,00	Transferências Financeiras Concedidas	0,00
Total Geral:	162.142.335,79	Total Geral:	162.142.335,79


 MAURÍLIO FERREIRA AZAMBUJA
 Prefeito Municipal


 WANDERLEI ROQUE GONÇALVES
 Sec. Planejamento e Fazenda

Receitas	Valor	Despesas	Valor
RECEITAS CORRENTES	165.902.187,88	DESPESAS CORRENTES	127.404.004,57
RECEITA TRIBUTARIA	23.426.697,18	PESSOAL E ENCARGOS SOCIAIS	71.940.641,29
RECEITAS DE CONTRIBUIÇÕES	7.469.363,29	JUROS E ENCARGOS DA DIVIDA	488.548,00
RECEITA PATRIMONIAL	10.819.322,99	OUTRAS DESPESAS CORRENTES	54.974.815,28
RECEITA DE SERVIÇOS	7.062,00		
TRANSFERÊNCIAS CORRENTES	122.762.962,15		
OUTRAS RECEITAS CORRENTES	1.416.780,27		
RECEITAS CORRENTES INTRA-ORÇAMENTÁRIAS	9.520.000,00		
RECEITAS DE CONTRIBUIÇÕES	9.320.000,00		
OUTRAS RECEITAS CORRENTES INTRA-ORÇAME	200.000,00		
DEDUÇÕES DA RECEITA	-16.029.097,00		
DEDUÇÕES DA RECEITA CORRENTE	-16.029.097,00		
		Superavit	31.989.086,31
Total	159.393.090,88	Total	159.393.090,88
Superavit do orçamento corrente	31.989.086,31		
RECEITAS DE CAPITAL	2.749.244,91	DESPESAS DE CAPITAL	19.955.530,41
OPERAÇÕES DE CRÉDITO	100.000,00	INVESTIMENTOS	17.342.090,41
ALIENAÇÃO DE BENS	3.831,87	AMORTIZACAO DA DIVIDA	2.613.440,00
TRANSFERÊNCIAS DE CAPITAL	2.619.867,26		
OUTRAS RECEITAS DE CAPITAL	25.545,78		
Deficit	17.206.285,50		
Total	19.955.530,41	Total	19.955.530,41

Resumo

RECEITAS CORRENTES	165.902.187,88	102,32 %	DESPESAS CORRENTES	127.404.004,57	78,58 %
RECEITAS DE CAPITAL	2.749.244,91	1,70 %	DESPESAS DE CAPITAL	19.955.530,41	12,31 %
RECEITAS CORRENTES INTRA-ORÇAMEN	9.520.000,00	5,87 %	RESERVA DE CONTINGENCIA	14.782.800,81	9,12 %
DEDUÇÕES DA RECEITA	-16.029.097,00	-9,89 %			
Total	162.142.335,79	100,00 %	Total	162.142.335,79	100,00 %

MAURILIO FERREIRA AZAMBUJA
Prefeito Municipal

WANDERLEI ROQUE GONCALVES
Sec. Planejamento e Fazenda

Estado do Mato Grosso do Sul
PREFEITURA MUNICIPAL DE MARACAJU

Página: 1/15
 Data: 22/08/2016

LEI ORÇAMENTÁRIA ANUAL 2017

Receita por Categorias Econômicas (Anexo 2 da Lei nº 4.320/64)

Código	Especificação	Desdobramento	Fonte	Categoria Econômica
Entidade: 1 - PREFEITURA MUNICIPAL DE MARACAJU				
RECEITAS ORÇAMENTÁRIAS				
1.0.0.0.00.00.00.00	RECEITAS CORRENTES			117.976.506,74
1.1.0.0.00.00.00.00	RECEITA TRIBUTARIA		23.412.647,00	
1.1.1.0.00.00.00.00	Impostos		20.012.825,00	
1.1.1.2.00.00.00.00	Impostos s/ o Patrimônio e a Renda	9.417.800,00		
1.1.1.2.02.00.00.00	Imposto s/ Propriedade Predial e Territ. Urbana	4.708.900,00		
1.1.1.2.02.01.00.00	Imposto s/ Propriedade Predial e Territ. Urbana 60% Ordinário	2.825.340,00		
1.1.1.2.02.02.00.00	Imposto s/ Propriedade Predial e Territ. Urbana 25% Educação	1.177.225,00		
1.1.1.2.02.03.00.00	Imposto s/ Propriedade Predial e Territ. Urbana 15% Saúde	706.335,00		
1.1.1.2.04.00.00.00	Imposto s/ Renda e Proventos de Qualquer Natureza	2.119.005,00		
1.1.1.2.04.31.00.00	IRRF s/ os Rendimentos do Trabalho	1.177.225,00		
1.1.1.2.04.31.01.00	IRRF s/ os Rendimentos do Trabalho 60% Ordinário	706.335,00		
1.1.1.2.04.31.02.00	IRRF s/ os Rendimentos do Trabalho 25% Educação	294.306,00		
1.1.1.2.04.31.03.00	IRRF s/ os Rendimentos do Trabalho 15% Saúde	176.584,00		
1.1.1.2.04.34.00.00	IRRF s/ Outros Rendimentos	941.780,00		
1.1.1.2.04.34.01.00	IRRF s/ Outros Rendimentos 60% Ordinário	565.068,00		
1.1.1.2.04.34.02.00	IRRF s/ Outros Rendimentos 25% Educação	235.445,00		
1.1.1.2.04.34.03.00	IRRF s/ Outros Rendimentos 15% Saúde	141.267,00		
1.1.1.2.08.00.00.00	Imposto s/Transm Inter Vivos de Bens Moveis e Dir	2.589.895,00		
1.1.1.2.08.01.00.00	ITBI e de Direitos Reais sobre Imóveis 60% Ordinário	1.553.937,00		
1.1.1.2.08.02.00.00	ITBI e de Direitos Reais sobre Imóveis 25% Educação	647.474,00		
1.1.1.2.08.03.00.00	ITBI e de Direitos Reais sobre Imóveis 15% Saúde	388.484,00		
1.1.1.3.00.00.00.00	Imposto s/ a Produção e a Circulação	10.595.025,00		
1.1.1.3.05.00.00.00	Imposto s/ Serviços de Qualquer Natureza	10.595.025,00		
1.1.1.3.05.01.00.00	Imposto sobre Serviços de Qualquer Natureza	10.595.025,00		
1.1.1.3.05.01.01.00	ISSQN - 60% Ordinário	6.357.015,00		
1.1.1.3.05.01.02.00	ISSQN - 25% Educação	2.648.756,00		
1.1.1.3.05.01.03.00	ISSQN - 15% Saúde	1.589.254,00		
1.1.2.0.00.00.00.00	Taxas		3.375.101,00	
1.1.2.1.00.00.00.00	Tx p/ Exercício do Poder de Polícia	1.867.076,00		
1.1.2.1.20.00.00.00	Tx de Funcionamento Estab Comerc/Indúst/Prest Serv	1.790.559,00		
1.1.2.1.26.00.00.00	Tx de Publicidade comercial	1.177,00		
1.1.2.1.28.00.00.00	Tx de Funcionamento de Estab. em Horário Especial	1.177,00		
1.1.2.1.29.00.00.00	Tx de Licença para Execução de Obras	23.544,00		
1.1.2.1.30.00.00.00	Tx de Autorização e Funcionamento de Transporte	1.177,00		
1.1.2.1.31.00.00.00	Tx de Utilização de Área de Domínio Público	1.177,00		
1.1.2.1.32.00.00.00	Tx de Aprovação do Projeto de Construção Civil	17.658,00		
1.1.2.1.35.00.00.00	Tx de Alinhamento e Nivelamento	17.658,00		

Estado do Mato Grosso do Sul
PREFEITURA MUNICIPAL DE MARACAJU

LEI ORÇAMENTÁRIA ANUAL 2017

Receita por Categorias Econômicas (Anexo 2 da Lei nº 4.320/64)

Código	Especificação	Desdobramento	Fonte	Categoria Econômica
Entidade: 1 - PREFEITURA MUNICIPAL DE MARACAJU				
RECEITAS ORÇAMENTÁRIAS				
1.1.2.1.36.00.00.00.00	Tx de Apreensão Depósito ou Liberação de Animais	1.177,00		
1.1.2.1.99.00.00.00.00	Outras Tx pelo Exercício do Poder da Polícia	11.772,00		
1.1.2.2.00.00.00.00.00	Tx pela Prestação de Serviços	1.508.025,00		
1.1.2.2.00.00.00.00.00	Tx de Serviços Cadastrais	47.089,00		
1.1.2.2.28.00.00.00.00	Tx de Cemitérios	1.177,00		
1.1.2.2.90.00.00.00.00	Tx de Limpeza Pública	1.412.670,00		
1.1.2.2.99.00.00.00.00	Outras Taxas de Prestação de Serviços	47.089,00		
1.1.3.0.00.00.00.00.00	Contribuição de Melhoria		24.721,00	
1.1.3.0.04.00.00.00.00	Contrib p/ Pavimentação e Obras Complementares	23.544,00		
1.1.3.0.99.00.00.00.00	Outras Contrib de Melhoria	1.177,00		
1.2.0.0.00.00.00.00.00	RECEITAS DE CONTRIBUIÇÕES		4.358.086,00	
1.2.2.0.00.00.00.00.00	Contribuições de Intervenção no Domínio Econômico		2.354,00	
1.2.2.0.99.00.00.00.00	Outras Contribuições Econômicas	2.354,00		
1.2.2.0.99.01.00.00.00	Outras Contribuições Econômicas – Principal	2.354,00		
1.2.3.0.00.00.00.00.00	COSIP - CONTRIB P/ O CUST.DO SERV. I.LUM.PÚBLICA		4.355.732,00	
1.3.0.0.00.00.00.00.00	RECEITA PATRIMONIAL		277.823,00	
1.3.1.0.00.00.00.00.00	Receitas Imobiliárias		35.316,00	
1.3.1.1.00.00.00.00.00	Aluguéis	23.544,00		
1.3.1.9.00.00.00.00.00	Outras Receitas Imobiliárias	11.772,00		
1.3.2.0.00.00.00.00.00	Receitas de Valores Mobiliários		230.735,00	
1.3.2.5.00.00.00.00.00	Remuneração de Depósitos Bancários	230.735,00		
1.3.2.5.01.00.00.00.00	Rem. de Dep. de Recursos Vinculados	136.557,00		
1.3.2.5.01.01.00.00.00	Receita de Rem. de Dep. Banc. Rec. Vinc. Royalties	1.177,00		
1.3.2.5.01.05.00.00.00	Receita de Rem. de Dep. Banc. Rec. Vinc. – MDE	11.772,00		
1.3.2.5.01.09.00.00.00	Receita de Rem. de Dep. Banc. Rec. Vinc. – CIDE	5.886,00		
1.3.2.5.01.99.00.00.00	Remuneração de Depósitos de Recursos Vinculados PM	117.722,00		
1.3.2.5.01.99.99.00.00	Remuneração de Depósitos de Recursos Vinculados PM	117.722,00		
1.3.2.5.02.00.00.00.00	Rem. de Dep. de Recursos não Vinculados	94.178,00		
1.3.2.5.02.01.00.00.00	Receita de Rem. de Dep. de Poupança	58.861,00		
1.3.2.5.02.99.00.00.00	Rem. de Outros Dep. de Recursos Não Vinculados	35.317,00		
1.3.9.0.00.00.00.00.00	Outras Rec. Patrimoniais		11.772,00	
1.6.0.0.00.00.00.00.00	RECEITA DE SERVIÇOS		7.062,00	
1.6.0.0.01.00.00.00.00	Serv. Comerciais	1.177,00		
1.6.0.0.01.99.00.00.00	Outros Serv. Comerciais	1.177,00		
1.6.0.0.03.00.00.00.00	Serv. de Transporte	1.177,00		
1.6.0.0.03.99.00.00.00	Outros Serv. de Transporte	1.177,00		
1.6.0.0.13.00.00.00.00	Serv. Administrativos	4.708,00		
1.6.0.0.13.01.00.00.00	Serv. de Inscrição em Concurso Públicos	2.354,00		

Estado do Mato Grosso do Sul
PREFEITURA MUNICIPAL DE MARACAJU

Página: 3/15
 Data: 22/08/2016

LEI ORÇAMENTÁRIA ANUAL 2017

Receita por Categorias Econômicas (Anexo 2 da Lei nº 4.320/64)

Código	Especificação	Desdobramento	Fonte	Categoria Econômica
Entidade: 1 - PREFEITURA MUNICIPAL DE MARACAJU				
RECEITAS ORÇAMENTÁRIAS				
1.6.0.0.13.02.00.00.00	Serv. de Venda de Editais	1.177,00		
1.6.0.0.13.07.00.00.00	Serv. de Fotocópias e/ou Cópias Holográficas	1.177,00		
1.7.0.0.00.00.00.00	TRANSFERÊNCIAS CORRENTES		88.599.130,47	
1.7.2.0.00.00.00.00	Transferências Intergovernamentais		87.479.589,00	
1.7.2.1.00.00.00.00	Transferências da União	37.106.133,00		
1.7.2.1.01.00.00.00	Participação na Rec. da União	32.138.242,00		
1.7.2.1.01.02.00.00	Cota-Parte do Fundo de Participação dos Municípios	26.605.285,00		
1.7.2.1.01.02.01.00	Cota-Parte do FPM - 60% Recursos Ordinário	15.963.171,00		
1.7.2.1.01.02.02.00	Cota-Parte do FPM - 25% Educação	6.651.321,00		
1.7.2.1.01.02.03.00	Cota-Parte do FPM - 15% Saúde	3.990.793,00		
1.7.2.1.01.05.00.00	Cota-Parte do Imp. s/ a Propr. Territorial Rural	5.532.957,00		
1.7.2.1.01.05.01.00	Cota-Parte do Imp. s/ a Propr. Territorial Rural 60% - Ordinário	3.319.774,00		
1.7.2.1.01.05.02.00	Cota-Parte do Imp. s/ a Propr. Territorial Rural 25% - Educação	1.383.239,00		
1.7.2.1.01.05.03.00	Cota-Parte do Imp. s/ a Propr. Territorial Rural 15% Saúde	829.944,00		
1.7.2.1.35.00.00.00	Transf. de Recursos do Fund.Nac.Des.Educação -FDNE	2.966.608,00		
1.7.2.1.35.01.00.00	Transf. do Salário-Educação	1.177.225,00		
1.7.2.1.35.03.00.00	Transf Diretas do FNDE referentes ao PNAE	824.058,00		
1.7.2.1.35.04.00.00	Transf Diretas do FNDE referentes ao PNATE	470.890,00		
1.7.2.1.35.05.00.00	Programa Brasil Carinhoso - Educação	258.990,00		
1.7.2.1.35.05.01.00	Transf.do FNDE-Prog.Brasil Carinho-educação	258.990,00		
1.7.2.1.35.99.00.00	Outras Transf Diretas do FNDE	235.445,00		
1.7.2.1.36.00.00.00	Transf. Financ. ICMS - Desoner - L.C. Nº 87/96	235.445,00		
1.7.2.1.36.01.00.00	Transf. Financ. ICMS - Desoner - L.C. Nº 87/96 60% - Ordinário	141.267,00		
1.7.2.1.36.02.00.00	Transf. Financ. ICMS - Desoner - L.C. Nº 87/96 25% - Educação	58.861,00		
1.7.2.1.36.03.00.00	Transf. Financ. ICMS - Desoner - L.C. Nº 87/96 15% - Saúde	35.317,00		
1.7.2.1.99.00.00.00	Outras Transferências da União	1.765.838,00		
1.7.2.1.99.01.00.00	Outras transferências da União	1.765.838,00		
1.7.2.2.00.00.00.00	Transferências dos Estados	50.373.456,00		
1.7.2.2.01.00.00.00	Participação na Rec. dos Estados	48.042.551,00		
1.7.2.2.01.01.00.00	Cota-Parte do ICMS	43.321.880,00		
1.7.2.2.01.01.00.00	Cota Parte do ICMS - 60% Rec. Ordinários	25.993.128,00		
1.7.2.2.01.01.20.00	Cota Parte do ICMS 25% Rec. Educação	10.830.470,00		
1.7.2.2.01.01.30.00	Cota Parte do ICMS - 15% Rec. Saúde	6.498.282,00		
1.7.2.2.01.02.00.00	Cota-Parte do IPVA	4.120.287,00		
1.7.2.2.01.02.01.00	Cota-Parte do IPVA 60% Ordinário	2.472.172,00		
1.7.2.2.01.02.02.00	Cota-Parte do IPVA 25% Educação	1.030.072,00		
1.7.2.2.01.02.03.00	Cota-Parte do IPVA 15% Saúde	618.043,00		
1.7.2.2.01.04.00.00	Cota-Parte do IPI sobre Exportação	329.623,00		

Estado do Mato Grosso do Sul
PREFEITURA MUNICIPAL DE MARACAJU

LEI ORÇAMENTÁRIA ANUAL 2017

Receita por Categorias Econômicas (Anexo 2 da Lei nº 4.320/64)

Código	Especificação	Desdobramento	Fonte	Categoria Econômica
Entidade: 1 - PREFEITURA MUNICIPAL DE MARACAJU				
RECEITAS ORÇAMENTÁRIAS				
1.7.2.2.01.04.01.00.00	Cota-Parte do IPI sobre Exportação 60% Ordinário	197.774,00		
1.7.2.2.01.04.02.00.00	Cota-Parte do IPI sobre Exportação 25% Educação	82.406,00		
1.7.2.2.01.03.00.00.00	Cota-Parte do IPI sobre Exportação 15% Saúde	49.443,00		
1.7.2.2.01.00.00.00.00	Cota-Parte da Contrib. de Intervenção no Dom. Econ	153.039,00		
1.7.2.2.01.99.00.00.00	Outras Participações na Rec. dos Estados	117.722,00		
1.7.2.2.99.00.00.00.00	Outras Transf. dos Estados	2.330.905,00		
1.7.2.2.99.51.00.00.00	Fundersul - Lei nº 1.963/99	2.330.905,00		
1.7.2.2.99.51.01.00.00	Fundersul - Linear Lei nº 1.963/99	776.968,00		
1.7.2.2.99.51.02.00.00	Fundersul - ICMS Lei nº 1.963/99	1.553.937,00		
1.7.6.0.00.00.00.00.00	Transf. de Conv.		1.119.541,47	
1.7.6.1.00.00.00.00.00	Transf. de Conv. da União e de suas Entidades	736.354,73		
1.7.6.1.02.00.00.00.00	Transf. de Conv. da União Destin. Progr. Educação	353.168,00		
1.7.6.1.05.00.00.00.00	Transf. de Conv. da União Destin. Progr. San. Básic	255.457,82		
1.7.6.1.99.00.00.00.00	Outras Transf. de Conv. da União	127.728,91		
1.7.6.2.00.00.00.00.00	Transf. Conv. Estados Distr.Fed. e suas Entid.	383.186,74		
1.7.6.2.02.00.00.00.00	Transf. Conv. Estados Destin Programas de Educação	383.186,74		
1.9.0.0.00.00.00.00.00	OUTRAS RECEITAS CORRENTES		1.321.758,27	
1.9.1.0.00.00.00.00.00	Multas e Juros de Mora		401.345,79	
1.9.1.1.00.00.00.00.00	Multas/Juros de Mora dos Tributos	107.568,44		
1.9.1.1.38.00.00.00.00	Multas/Juros de Mora s/ o IPTU	25.545,00		
1.9.1.1.38.01.00.00.00	Multas/Juros de Mora s/ o IPTU 60% - Ordinário	15.327,00		
1.9.1.1.38.02.00.00.00	Multas/Juros de Mora s/ o IPTU 25% - Educação	6.386,00		
1.9.1.1.38.03.00.00.00	Multas/Juros de Mora s/ o IPTU 15% - Saúde	3.832,00		
1.9.1.1.39.00.00.00.00	Multas/Juros de Mora s/ o ITBI	12.773,00		
1.9.1.1.39.01.00.00.00	Multas/Juros de Mora s/ o ITBI - 60% - Ordinário	7.664,00		
1.9.1.1.39.02.00.00.00	Multas/Juros de Mora s/ o ITBI - 25% - Educação	3.194,00		
1.9.1.1.39.03.00.00.00	Multas/Juros de Mora s/ o ITBI - 15% - Saúde	1.915,00		
1.9.1.1.40.00.00.00.00	Multas/Juros de Mora s/ o ISS	51.092,00		
1.9.1.1.40.01.00.00.00	Multas/Juros de Mora s/ o ISS 60% Ordinário	30.655,00		
1.9.1.1.40.02.00.00.00	Multas/Juros de Mora s/ o ISS 25% - Educação	12.773,00		
1.9.1.1.40.03.00.00.00	Multas/Juros de Mora s/ o ISS 15% - Saúde	7.664,00		
1.9.1.1.99.00.00.00.00	Multas/Juros de Mora das Contrib de Melhoria	6.386,44		
1.9.1.1.99.00.00.00.00	Multas/Juros de Mora de Outros Tributos	11.772,00		
1.9.1.1.99.01.00.00.00	Multas e Juros de Mora de Outros Tributos	11.772,00		
1.9.1.3.00.00.00.00.00	Multas/Juros de Mora da Div. Ativ. dos Tributos	293.777,35		
1.9.1.3.11.00.00.00.00	Multas/Juros de Mora Div. Ativ. s/ IPTU	153.275,00		
1.9.1.3.11.01.00.00.00	Multas/Juros de Mora Div. Ativ. s/ IPTU 60% - Ordinário	91.965,00		
1.9.1.3.11.02.00.00.00	Multas/Juros de Mora Div. Ativ. s/ IPTU 25% - Educação	38.319,00		

Estado do Mato Grosso do Sul
PREFEITURA MUNICIPAL DE MARACAJU

Página: 5/15
 Data: 22/08/2016

LEI ORÇAMENTÁRIA ANUAL 2017

Receita por Categorias Econômicas (Anexo 2 da Lei nº 4.320/64)

Código	Especificação	Desdobramento	Fonte	Categoria Econômica
Entidade: 1 - PREFEITURA MUNICIPAL DE MARACAJU				
RECEITAS ORÇAMENTÁRIAS				
1.9.1.3.11.03.00.00.00	Multas/Juros de Mora Div. Ativ. s/ IPTU 15% - Saúde	22.991,00		
1.9.1.3.13.00.00.00.00	Multas/Juros de Mora Div. Ativ. s/ ISS	63.865,00		
1.9.1.3.13.00.00.00.00	Multas/Juros de Mora Div. Ativ. s/ ISS 60% - Ordinário	38.319,00		
1.9.1.3.13.00.00.00.00	Multas/Juros de Mora Div. Ativ. s/ ISS 25% - Educação	15.967,00		
1.9.1.3.13.03.00.00.00	Multas/Juros de Mora Div. Ativ. s/ ISS 15% - Saúde	9.579,00		
1.9.1.3.99.00.00.00.00	Multas/Juros de Mora Div. Ativ. Outros Tributos	76.637,35		
1.9.2.0.00.00.00.00.00	Indenizações e Restituições		159.661,14	
1.9.2.1.00.00.00.00.00	Indenizações	6.386,44		
1.9.2.1.99.00.00.00.00	Outras Indenizações	6.386,44		
1.9.2.2.00.00.00.00.00	Restituições	153.274,70		
1.9.2.2.01.00.00.00.00	Restituições de Convênios	63.864,46		
1.9.2.2.99.00.00.00.00	Outras Restituições	89.410,24		
1.9.3.0.00.00.00.00.00	Receita da Dívida Ativa		666.573,34	
1.9.3.1.00.00.00.00.00	Rec. Div. Ativ. Tributaria	647.414,00		
1.9.3.1.11.00.00.00.00	Rec. Div. Ativ. do IPTU	510.915,00		
1.9.3.1.11.01.00.00.00	Rec. Div. Ativ. do IPTU 60% - Ordinário	306.549,00		
1.9.3.1.11.02.00.00.00	Rec. Div. Ativ. do IPTU 25% - Educação	127.729,00		
1.9.3.1.11.03.00.00.00	Rec. Div. Ativ. do IPTU 15% - Saúde	76.637,00		
1.9.3.1.13.00.00.00.00	Rec. Div. Ativ. do ISS	89.410,00		
1.9.3.1.13.01.00.00.00	Rec. Div. Ativ. do ISS 60% - Ordinário	53.646,00		
1.9.3.1.13.02.00.00.00	Rec. Div. Ativ. do ISS 25% - Educação	22.352,00		
1.9.3.1.13.03.00.00.00	Rec. Div. Ativ. do ISS 15% - Saúde	13.412,00		
1.9.3.1.99.00.00.00.00	Rec. Div. Ativ. de Outros Tributos	47.089,00		
1.9.3.1.99.01.00.00.00	Receita da Dívida Ativa de Outros Tributos - Princ	47.089,00		
1.9.3.2.00.00.00.00.00	Rec. Div. Ativ. não Tributária	19.159,34		
1.9.3.2.99.00.00.00.00	Rec. Div. Ativ. Não Tributária de Outras Rec.	19.159,34		
1.9.3.2.99.01.00.00.00	Rec Div Ativ Não-Tribut de Outras Rec - Princ	19.159,34		
1.9.9.0.00.00.00.00.00	Receitas Diversas		94.178,00	
1.9.9.0.02.00.00.00.00	Rec. de Ônus de Sucumbência de Ações Judiciais	47.089,00		
1.9.9.0.03.01.00.00.00	Rec. de Honorários de Advogados	47.089,00		
1.9.9.0.03.01.00.00.00	Outras Receitas	47.089,00		
2.0.0.0.00.00.00.00.00	RECEITAS DE CAPITAL			2.044.028,15
2.1.0.0.00.00.00.00.00	OPERAÇÕES DE CRÉDITO		100.000,00	
2.1.1.0.00.00.00.00.00	Operações de Crédito Internas		100.000,00	
2.1.1.4.00.00.00.00.00	Operações de Crédito Internas - Contratuais	100.000,00		
2.1.1.4.99.00.00.00.00	Outras Operações de Crédito Internas - Contratuais	100.000,00		
2.2.0.0.00.00.00.00.00	ALIENAÇÃO DE BENS		3.831,87	
2.2.1.0.00.00.00.00.00	Alienação de Bens Móveis		1.277,29	

Estado do Mato Grosso do Sul
PREFEITURA MUNICIPAL DE MARACAJU

Página: 6/15
 Data: 22/08/2016

LEI ORÇAMENTÁRIA ANUAL 2017
 Receita por Categorias Econômicas (Anexo 2 da Lei nº 4.320/64)

Código	Especificação	Desdobramento	Fonte	Categoria Econômica
Entidade: 1 - PREFEITURA MUNICIPAL DE MARACAJU				
RECEITAS ORÇAMENTÁRIAS				
2.2.1.9.00.00.00.00.00	Alien. de Outros Bens Móveis	1.277,29		
2.2.2.0.00.00.00.00.00	Alienação de Bens Imóveis		2.554,58	
2.2.2.5.00.00.00.00.00	Alien. de Imóveis Urbanos	2.554,58		
2.4.0.0.00.00.00.00.00	TRANSFERÊNCIAS DE CAPITAL		1.914.650,50	
2.4.7.0.00.00.00.00.00	Transferências de Convênios		1.914.650,50	
2.4.7.1.00.00.00.00.00	Transf. Convênios da União e de suas Entidades	1.153.386,19		
2.4.7.1.02.00.00.00.00	Transf. Convênios da União Destin. Programa Educaç	706.335,00		
2.4.7.1.03.00.00.00.00	Transf. Convênios da União Destin. Programa Saneam	255.457,82		
2.4.7.1.99.00.00.00.00	Outras Transf. de Convênio da União	191.593,37		
2.4.7.2.00.00.00.00.00	Transf. Conv. dos Estados, Distr.Fed.e suas Entid.	761.264,31		
2.4.7.2.02.00.00.00.00	Transf. de Convênio Destinado Programa de Educação	255.457,82		
2.4.7.2.99.00.00.00.00	Outras Transf. de Convênio dos Estados	505.806,49		
2.5.0.0.00.00.00.00.00	OUTRAS RECEITAS DE CAPITAL		25.545,78	
2.5.9.0.00.00.00.00.00	Outras Receitas		25.545,78	
9.0.0.0.00.00.00.00.00	DEDUÇÕES DA RECEITA			
9.1.0.0.00.00.00.00.00	DEDUÇÕES DA RECEITA			-16.029.097,00
9.1.7.0.00.00.00.00.00	DEDUÇÕES DA RECEITA CORRENTE		-16.029.097,00	
9.1.7.2.00.00.00.00.00	Dedução das Receitas de Transferências		-16.029.097,00	
9.1.7.2.1.00.00.00.00.00	Dedução das Receitas de Transferências da União	-6.474.738,00		
9.1.7.2.1.01.00.00.00.00	Dedução das Receitas de Transferências da União	-6.427.649,00		
9.1.7.2.1.01.02.00.00.00	Dedução Cota-Parte do FPM Formação FUNDEB	-5.321.057,00		
9.1.7.2.1.01.02.01.00.00	Dedução Cota-Parte do FPM Formação FUNDEB	-5.321.057,00		
9.1.7.2.1.01.05.00.00.00	Dedução de Receita p/ Formação do FUNDEB - ITR	-1.106.592,00		
9.1.7.2.1.01.05.01.00.00	Dedução de Receita p/ Formação do FUNDEB - ITR 60% Ordinário	-1.106.592,00		
9.1.7.2.1.36.00.00.00.00	Ded Rec p/ Form do FUNDEB - ICMS Deson - LC 87/96	-47.089,00		
9.1.7.2.1.36.01.00.00.00	Ded Rec p/ Form do FUNDEB - ICMS Deson - LC 87/96 - Ord	-47.089,00		
9.1.7.2.2.00.00.00.00.00	Dedução das Receitas de Transferência dos Estados	-9.554.359,00		
9.1.7.2.2.01.00.00.00.00	Dedução das Receitas de Transferência dos Estados	-9.554.359,00		
9.1.7.2.2.01.01.00.00.00	Dedução de Receita para formação do FUNDEB - ICMS	-8.664.376,00		
9.1.7.2.2.01.12.00.00.00	Dedução de Receita para Formação do FUNDEB - ICMS - Ord	-8.664.376,00		
9.1.7.2.2.02.00.00.00.00	Dedução de Receita para Formação do FUNDEB - IPVA	-824.058,00		
9.1.7.2.2.01.02.01.00.00	Dedução de Receita para Formação do FUNDEB - IPVA - Ordinário	-824.058,00		
9.1.7.2.2.01.04.00.00.00	Ded Cota Parte IPI-Exp p/ Formação FUNDEB	-65.925,00		
9.1.7.2.2.01.04.01.00.00	Dedução de Receita para Formação do FUNDEB - IPI sobre Exportação - Ordinário	-65.925,00		
			Total das receitas:	103.991.437,89
			Total por entidade:	103.991.437,89

Estado do Mato Grosso do Sul
PREFEITURA MUNICIPAL DE MARACAJU

LEI ORÇAMENTÁRIA ANUAL 2017

Receita por Categorias Econômicas (Anexo 2 da Lei nº 4.320/64)

Página: 7/15
 Data: 22/08/2016

Código	Especificação	Desdobramento	Fonte	Categoria Econômica
Entidade: 2 - FUNDO MUNICIPAL DE SAÚDE MARACAJU				
RECEITAS ORÇAMENTÁRIAS				
1.0.0.0.00.00.00.00.00	RECEITAS CORRENTES			9.590.010,29
1.1.0.0.00.00.00.00.00	RECEITA TRIBUTARIA		1.277,29	
1.1.2.0.00.00.00.00.00	Taxas		1.277,29	
1.1.2.1.00.00.00.00.00	Tx p/ Exercício do Poder de Polícia	1.277,29		
1.1.2.1.17.00.00.00.00	Tx de Fisc. de Vigilância Sanitária	1.277,29		
1.3.0.0.00.00.00.00.00	RECEITA PATRIMONIAL		70.634,00	
1.3.2.0.00.00.00.00.00	Receitas de Valores Mobiliários		70.634,00	
1.3.2.5.00.00.00.00.00	Remuneração de Depósitos Bancários	70.634,00		
1.3.2.5.01.00.00.00.00	Rem. de Dep. de Recursos Vinculados	70.634,00		
1.3.2.5.01.03.00.00.00	Receita de Rem. de Dep. Banc. Rec. Vinc. - Fundo	70.634,00		
1.7.0.0.00.00.00.00.00	TRANSFERÊNCIAS CORRENTES		9.518.099,00	
1.7.2.0.00.00.00.00.00	Transferências Intergovernamentais		8.953.972,00	
1.7.2.1.00.00.00.00.00	Transferências da União	7.965.104,00		
1.7.2.1.33.00.00.00.00	Transf. de Recursos do Sistema Único Saúde - SUS	7.965.104,00		
1.7.2.1.33.11.00.00.00	Atenção Básica	4.793.660,00		
1.7.2.1.33.11.10.00.00	Piso de Atenção Básica Fixo (PAB Fixo)	1.418.556,00		
1.7.2.1.33.11.31.00.00	Saúde da Família - SF	1.322.024,00		
1.7.2.1.33.11.31.01.00	Bloco Atenção Básica - ESF Implantação	47.089,00		
1.7.2.1.33.11.31.99.00	Bloco Atenção Básica - ESF	1.274.935,00		
1.7.2.1.33.11.32.00.00	Agente Comunitário de Saúde ACS	1.071.275,00		
1.7.2.1.33.11.32.01.00	Bloco Atenção Básica - ACS Incentivo	76.520,00		
1.7.2.1.33.11.32.99.00	Bloco Atenção Básica - ACS	994.755,00		
1.7.2.1.33.11.33.00.00	Saúde Bucal SB	415.560,00		
1.7.2.1.33.11.33.01.00	Bloco Atenção Básica - Saúde Bucal - Incentivo	16.481,00		
1.7.2.1.33.11.33.99.00	Bloco Atenção Básica - Saúde Bucal	399.079,00		
1.7.2.1.33.11.34.00.00	Bloco Atenção Básica - NASF	310.787,00		
1.7.2.1.33.11.35.00.00	Bloco Atenção Básica - PMAQ	255.458,00		
1.7.2.1.33.12.00.00.00	Média e Alta Complexidade Ambulatorial e Hospitalar - MAC	2.479.236,00		
1.7.2.1.33.12.11.00.00	Bloco MAC - Piso	2.302.652,00		
1.7.2.1.33.12.24.00.00	Bloco MAC - FAEC Cir. Eletiva	35.317,00		
1.7.2.1.33.12.25.00.00	Bloco MAC - Prótese	105.950,00		
1.7.2.1.33.12.26.00.00	Bloco MAC - Rede Cegonha	35.317,00		
1.7.2.1.33.13.00.00.00	Bloco Vigilância em Saúde	268.407,00		
1.7.2.1.33.13.22.00.00	Bloco Vigilância em Saúde - Ações Estruturantes	17.658,00		
1.7.2.1.33.13.33.00.00	Bloco Vigilância em Saúde	250.749,00		
1.7.2.1.33.13.33.09.00	Bloco Vigilância em Saúde - PQA VS	17.658,00		
1.7.2.1.33.13.33.12.00	Bloco Vigilância em Saúde - DST AIDS	29.431,00		

Estado do Mato Grosso do Sul
PREFEITURA MUNICIPAL DE MARACAJU

LEI ORÇAMENTÁRIA ANUAL 2017

Receita por Categorias Econômicas (Anexo 2 da Lei nº 4.320/64)

Página: 8/15
 Data: 22/08/2016

Código	Especificação	Desdobramento	Fonte	Categoria Econômica
Entidade: 2 - FUNDO MUNICIPAL DE SAÚDE MARACAJU				
RECEITAS ORÇAMENTÁRIAS				
1.7.2.1.33.13.33.13.00	Bloco Vigilância em Saúde - Piso Fixo Vig. Saude	203.660,00		
1.7.2.1.33.14.00.00.00	Bloco Assistência Farmacêutica - FB	253.103,00		
1.7.2.1.33.11.00.00.00	Bloco Assist.Farmacêutica - Farmácia Básica	253.103,00		
1.7.2.1.33.00.00.00.00	Outros Programas Financ.por Transf.Fundo a Fundo	170.698,00		
1.7.2.2.00.00.00.00.00	Transferências dos Estados	988.868,00		
1.7.2.2.33.00.00.00.00	Transf. de Recursos do Estado p/ Programas Saúde	988.868,00		
1.7.2.2.33.01.00.00.00	Bloco Atenção Básica - ACS	125.963,00		
1.7.2.2.33.02.00.00.00	Bloco Atenção Básica - ESF	519.156,00		
1.7.2.2.33.03.00.00.00	Bloco Assistência Farmacêutica - Farmácia Básica	120.077,00		
1.7.2.2.33.05.00.00.00	Bloco Vigilancia em saúde - VS Estratégico	10.595,00		
1.7.2.2.33.06.00.00.00	Bloco MAC	147.153,00		
1.7.2.2.33.07.00.00.00	Bloco Saúde Bucal - SB Implantação	7.063,00		
1.7.2.2.33.08.00.00.00	Repasso Fundo a Fundo - CER	58.861,00		
1.7.6.0.00.00.00.00.00	Transf. de Conv.		564.127,00	
1.7.6.1.00.00.00.00.00	Transf. de Conv. da União e de suas Entidades	210.959,00		
1.7.6.1.01.00.00.00.00	Transf. de Conv. da União para o SUS	210.959,00		
1.7.6.2.00.00.00.00.00	Transf. Conv. Estados Distr.Fed. e suas Entid.	353.168,00		
1.7.6.2.01.00.00.00.00	Transf. Conv. Estados p/ SUS	353.168,00		
2.0.0.0.00.00.00.00.00	RECEITAS DE CAPITAL			688.612,00
2.4.0.0.00.00.00.00.00	TRANSFERÊNCIAS DE CAPITAL		688.612,00	
2.4.7.0.00.00.00.00.00	Transferências de Convênios		688.612,00	
2.4.7.1.00.00.00.00.00	Transf. Convênios da União e de suas Entidades	570.890,00		
2.4.7.1.01.00.00.00.00	Transf. de Convênio p/ SUS	570.890,00		
2.4.7.2.00.00.00.00.00	Transf. Conv. dos Estados, Distr.Fed.e suas Entid.	117.722,00		
2.4.7.2.01.00.00.00.00	Transf. de Convênio p/ SUS	117.722,00		
			Total das receitas:	10.278.622,29
			Total por entidade:	10.278.622,29
Entidade: 3 - FUNDO MUN. DE ASSISTENCIA SOCIAL MARACAJU				
RECEITAS ORÇAMENTÁRIAS				
1.0.0.0.00.00.00.00.00	RECEITAS CORRENTES			1.512.957,86
1.2.0.0.00.00.00.00.00	RECEITAS DE CONTRIBUIÇÕES		1.277,29	
1.2.1.0.00.00.00.00.00	Contribuições Sociais		1.277,29	
1.2.1.0.99.00.00.00.00	Outras Contribuicoes Sociais	1.277,29		
1.3.0.0.00.00.00.00.00	RECEITA PATRIMONIAL		35.317,00	
1.3.2.0.00.00.00.00.00	Receitas de Valores Mobiliarios		35.317,00	
1.3.2.5.00.00.00.00.00	Remuneração de Depósitos Bancários	35.317,00		
1.3.2.5.01.00.00.00.00	Rem. de Dep. de Recursos Vinculados	35.317,00		

Estado do Mato Grosso do Sul
PREFEITURA MUNICIPAL DE MARACAJU

LEI ORÇAMENTÁRIA ANUAL 2017

Receita por Categorias Econômicas (Anexo 2 da Lei nº 4.320/64)

Página: 9/15
 Data: 22/08/2016

Código	Especificação	Desdobramento	Fonte	Categoria Econômica
Entidade: 3 - FUNDO MUN. DE ASSISTENCIA SOCIAL MARACAJU				
RECEITAS ORÇAMENTÁRIAS				
1.3.2.5.01.10.00.00.00	Receita de Rem. de Dep. Banc. Rec. Vinc. – FNAS	35.317,00		
1.7.0.0.00.00.00.00.00	TRANSFERÊNCIAS CORRENTES		1.476.363,57	
1.7.2.0.00.00.00.00.00	Transferências Intergovernamentais		1.113.189,66	
1.7.2.1.00.00.00.00.00	Transferências da União	901.289,66		
1.7.2.1.34.00.00.00.00	Transf. de Recursos do Fund. Nac. As.Social - FNAS	901.289,66		
1.7.2.1.34.01.00.00.00	FNAS - Prog. de Atenção Integral a Família - PAIF	141.267,00		
1.7.2.1.34.02.00.00.00	FNAS - Piso Básico - Projovem	129.495,00		
1.7.2.1.34.03.00.00.00	FNAS - Piso Básico - Conviver	24.722,00		
1.7.2.1.34.04.00.00.00	FNAS - Índice de Gestão Descentralizada - IGD	178.938,00		
1.7.2.1.34.05.00.00.00	FNAS - Piso de Alta Complexidade - Idoso	25.545,78		
1.7.2.1.34.06.00.00.00	FNAS - Prog. de Erradicação do Trab. Inf - PETI	42.150,54		
1.7.2.1.34.07.00.00.00	FNAS - Serviços de Méd. Complexidade - PAEFI/CREAS	164.812,00		
1.7.2.1.34.09.00.00.00	FNAS - Serviços do BPC - da AS e RMV	42.150,54		
1.7.2.1.34.10.00.00.00	FNAS - Piso de Transição Média Complexidade APAE	25.545,78		
1.7.2.1.34.11.00.00.00	FNAS - Recursos para o C.M.A.S	8.941,02		
1.7.2.1.34.12.00.00.00	FNAS - Outras Transferências	117.722,00		
1.7.2.2.00.00.00.00.00	Transferências dos Estados	211.900,00		
1.7.2.2.99.00.00.00.00	Outras Transf. dos Estados	211.900,00		
1.7.2.2.99.99.00.00.00	Demais Transferências dos Estados	211.900,00		
1.7.6.0.00.00.00.00.00	Transf. de Conv.		363.173,91	
1.7.6.1.00.00.00.00.00	Transf. de Conv. da União e de suas Entidades	127.728,91		
1.7.6.1.03.00.00.00.00	Transf. de Conv. da União Destin. Progr Assist Soc	127.728,91		
1.7.6.2.00.00.00.00.00	Transf. Conv. Estados Distr.Fed. e suas Entid.	235.445,00		
1.7.6.2.99.00.00.00.00	Outras Transf. de Conv. dos Estados	235.445,00		
			Total das receitas:	1.512.957,86
			Total por entidade:	1.512.957,86
Entidade: 4 - FUNDO MUN. DIR. DA CRIANÇA E DO ADOLESC. MARACAJU				
RECEITAS ORÇAMENTÁRIAS				
1.0.0.0.00.00.00.00.00	RECEITAS CORRENTES			59.532,14
1.3.0.0.00.00.00.00.00	RECEITA PATRIMONIAL		5.886,00	
1.3.2.0.00.00.00.00.00	Receitas de Valores Mobiliários		5.886,00	
1.3.2.5.00.00.00.00.00	Remuneração de Depósitos Bancários	5.886,00		
1.3.2.5.01.00.00.00.00	Rem. de Dep. de Recursos Vinculados	5.886,00		
1.3.2.5.01.99.00.00.00	Remun. de Outros Dep. Banc. Rec. Vinc. - FMDCA	5.886,00		
1.3.2.5.01.99.99.00.00	Remuneração de Depósitos Bancários	5.886,00		
1.7.0.0.00.00.00.00.00	TRANSFERÊNCIAS CORRENTES		53.646,14	
1.7.3.0.00.00.00.00.00	Transf. de Instituições Privadas		38.318,67	

Estado do Mato Grosso do Sul
PREFEITURA MUNICIPAL DE MARACAJU

Página: 10/15
 Data: 22/08/2016

LEI ORÇAMENTÁRIA ANUAL 2017

Receita por Categorias Econômicas (Anexo 2 da Lei nº 4.320/64)

Código	Especificação	Desdobramento	Fonte	Categoria Econômica
Entidade: 4 - FUNDO MUN. DIR. DA CRIANÇA E DO ADOLESC. MARACAJU				
RECEITAS ORÇAMENTÁRIAS				
1.7.5.0.00.00.00.00.00	Transf. de Pessoas		12.772,89	
1.7.6.0.00.00.00.00.00	Transf. de Conv.		2.554,58	
1.7.6.1.00.00.00.00.00	Transf. de Conv. da União e de suas Entidades	1.277,29		
1.7.6.1.00.00.00.00.00	Outras Transf. de Conv. da União	1.277,29		
1.7.6.2.00.00.00.00.00	Transf. Conv. Estados Distr.Fed. e suas Entid.	1.277,29		
1.7.6.2.99.00.00.00.00	Outras Transf. de Conv. dos Estados	1.277,29		
			Total das receitas:	59.532,14
			Total por entidade:	59.532,14
Entidade: 5 - FUNDO MUN. DE INVESTIMENTOS SOCIAIS MARACAJU				
RECEITAS ORÇAMENTÁRIAS				
1.0.0.0.00.00.00.00.00	RECEITAS CORRENTES			2.061.321,00
1.3.0.0.00.00.00.00.00	RECEITA PATRIMONIAL		12.949,00	
1.3.2.0.00.00.00.00.00	Receitas de Valores Mobiliarios		12.949,00	
1.3.2.5.00.00.00.00.00	Remuneração de Depósitos Bancários	12.949,00		
1.3.2.5.01.00.00.00.00	Rem. de Dep. de Recursos Vinculados	12.949,00		
1.3.2.5.01.99.00.00.00	Remuneração de Depósitos Bancários	12.949,00		
1.3.2.5.01.99.01.00.00	Remun. de outros Dep. Banc. Rec. Vinc. FIS/Social	10.595,00		
1.3.2.5.01.99.02.00.00	Remun. de outros Dep. Banc. Rec. Vinc. FIS/Saúde	2.354,00		
1.7.0.0.00.00.00.00.00	TRANSFERÊNCIAS CORRENTES		2.048.372,00	
1.7.2.0.00.00.00.00.00	Transferências Intergovernamentais		2.048.372,00	
1.7.2.2.00.00.00.00.00	Transferências dos Estados	2.048.372,00		
1.7.2.2.99.00.00.00.00	Outras Transf. dos Estados	2.048.372,00		
1.7.2.2.99.52.00.00.00	FIS - Fundo de Investimentos Sociais - Lei nº 2.105/2000	2.048.372,00		
1.7.2.2.99.52.01.00.00	FIS - Social	1.130.136,00		
1.7.2.2.99.52.02.00.00	FIS - Saúde	918.236,00		
			Total das receitas:	2.061.321,00
			Total por entidade:	2.061.321,00
Entidade: 6 - FUNDO MANT. DESENV. DA EDUCAÇÃO BÁSICA MARACAJU				
RECEITAS ORÇAMENTÁRIAS				
1.0.0.0.00.00.00.00.00	RECEITAS CORRENTES			20.222.341,62
1.3.0.0.00.00.00.00.00	RECEITA PATRIMONIAL		44.705,12	
1.3.2.0.00.00.00.00.00	Receitas de Valores Mobiliarios		44.705,12	
1.3.2.5.00.00.00.00.00	Remuneração de Depósitos Bancários	44.705,12		
1.3.2.5.01.00.00.00.00	Rem. de Dep. de Recursos Vinculados	44.705,12		
1.3.2.5.01.02.00.00.00	Receita de Rem. de Dep. Banc. Rec. Vinc. FUNDEB	44.705,12		

Estado do Mato Grosso do Sul
PREFEITURA MUNICIPAL DE MARACAJU

Página: 11/15
 Data: 22/08/2016

LEI ORÇAMENTÁRIA ANUAL 2017

Receita por Categorias Econômicas (Anexo 2 da Lei nº 4.320/64)

Código	Especificação	Desdobramento	Fonte	Categoria Econômica
Entidade: 6 - FUNDO MANT. DESENV. DA EDUCAÇÃO BÁSICA MARACAJU				
RECEITAS ORÇAMENTÁRIAS				
1.7.0.0.00.00.00.00	TRANSFERÊNCIAS CORRENTES		20.177.636,50	
1.7.2.0.00.00.00.00	Transferências Intergovernamentais		20.177.636,50	
1.7.2.4.00.00.00.00	Transferências Multigovernamentais	20.177.636,50		
1.7.2.4.01.00.00.00	Transf. de Recursos do FUNDEB	20.177.636,50		
1.7.2.4.01.10.00.00	Transf de Rec do FUNDEB e de Val Profissional	14.406.694,88		
1.7.2.4.01.20.00.00	Transf de Rec do FUNDEB e de Val Profissional	5.770.941,62		
			Total das receitas:	20.222.341,62
			Total por entidade:	20.222.341,62
Entidade: 7 - FUNDO MUN. DE HABIT. E INTERESSE SOCIAL MARACAJU				
RECEITAS ORÇAMENTÁRIAS				
1.0.0.0.00.00.00.00	RECEITAS CORRENTES			1.277,29
1.3.0.0.00.00.00.00	RECEITA PATRIMONIAL		1.277,29	
1.3.2.0.00.00.00.00	Receitas de Valores Mobiliários		1.277,29	
1.3.2.5.00.00.00.00	Remuneração de Depósitos Bancários	1.277,29		
1.3.2.5.01.00.00.00	Rem. de Dep. de Recursos Vinculados	1.277,29		
1.3.2.5.01.99.00.00	Remuneração de Depósitos Bancários	1.277,29		
1.3.2.5.01.99.99.00	Remun. de outros Dep. Banc Rec Vinc - FMHIS/Social	1.277,29		
2.0.0.0.00.00.00.00	RECEITAS DE CAPITAL			3.831,87
2.4.0.0.00.00.00.00	TRANSFERÊNCIAS DE CAPITAL		3.831,87	
2.4.7.0.00.00.00.00	Transferências de Convênios		3.831,87	
2.4.7.1.00.00.00.00	Transf. Convênios da União e de suas Entidades	2.554,58		
2.4.7.1.99.00.00.00	Outras Transf. de Convênio da União	2.554,58		
2.4.7.2.00.00.00.00	Transf. Conv. dos Estados, Distr.Fed.e suas Entid.	1.277,29		
2.4.7.2.99.00.00.00	Outras Transf. de Convênio dos Estados	1.277,29		
			Total das receitas:	5.109,16
			Total por entidade:	5.109,16
Entidade: 8 - FUNDO MUN. MEIO AMBIENTE MARACAJU				
RECEITAS ORÇAMENTÁRIAS				
1.0.0.0.00.00.00.00	RECEITAS CORRENTES			449.069,63
1.1.0.0.00.00.00.00	RECEITA TRIBUTÁRIA		12.772,89	
1.1.2.0.00.00.00.00	Taxas		12.772,89	
1.1.2.1.00.00.00.00	Tx p/ Exercício do Poder de Polícia	12.772,89		
1.1.2.1.21.00.00.00	Tx de Controle e Fiscalização Ambiental	12.772,89		
1.3.0.0.00.00.00.00	RECEITA PATRIMONIAL		1.277,29	
1.3.2.0.00.00.00.00	Receitas de Valores Mobiliários		1.277,29	

Estado do Mato Grosso do Sul
PREFEITURA MUNICIPAL DE MARACAJU

Página: 12/15
 Data: 22/08/2016

LEI ORÇAMENTÁRIA ANUAL 2017

Receita por Categorias Econômicas (Anexo 2 da Lei nº 4.320/64)

Código	Especificação	Desdobramento	Fonte	Categoria Econômica
Entidade: 8 - FUNDO MUN. MEIO AMBIENTE MARACAJU				
RECEITAS ORÇAMENTÁRIAS				
1.3.2.5.00.00.00.00.00	Remuneração de Depósitos Bancários	1.277,29		
1.3.2.5.01.00.00.00.00	Rem. de Dep. de Recursos Vinculados	1.277,29		
1.3.2.5.04.00.00.00.00	Remuneração de Depósitos Bancários	1.277,29		
1.3.2.5.09.00.00.00.00	Rec. de Remun. de outros Dep. Banc. Recusos Vincul	1.277,29		
1.7.0.0.00.00.00.00.00	TRANSFERÊNCIAS CORRENTES		428.633,01	
1.7.2.0.00.00.00.00.00	Transferências Intergovernamentais		412.028,25	
1.7.2.1.00.00.00.00.00	Transferências da União	412.028,25		
1.7.2.1.22.00.00.00.00	Transf. da Compen. Finan. pela Exploração Rec.Nat	412.028,25		
1.7.2.1.22.20.00.00.00	Cota-Parte da Compen. Finan. de Recursos Minerais	58.861,00		
1.7.2.1.22.70.00.00.00	Cota-Parte do Fundo Especial do Petróleo - FEP	294.306,00		
1.7.2.1.22.90.00.00.00	Outras Transf. Decorrentes de Compens. Finan.	58.861,25		
1.7.3.0.00.00.00.00.00	Transf. de Instituições Privadas		12.772,89	
1.7.5.0.00.00.00.00.00	Transf. de Pessoas		1.277,29	
1.7.6.0.00.00.00.00.00	Transf. de Conv.		2.554,58	
1.7.6.1.00.00.00.00.00	Transf. de Conv. da União e de suas Entidades	1.277,29		
1.7.6.1.99.00.00.00.00	Outras Transf. de Conv. da União	1.277,29		
1.7.6.2.00.00.00.00.00	Transf. Conv. Estados Distr.Fed. e suas Entid.	1.277,29		
1.7.6.2.99.00.00.00.00	Outras Transf. de Conv. dos Estados	1.277,29		
1.9.0.0.00.00.00.00.00	OUTRAS RECEITAS CORRENTES		6.386,44	
1.9.1.0.00.00.00.00.00	Multas e Juros de Mora		6.386,44	
1.9.1.9.00.00.00.00.00	Multas de Outras Origens	6.386,44		
1.9.1.9.35.00.00.00.00	Multas por Danos ao Meio Ambiente	6.386,44		
1.9.1.9.35.10.00.00.00	Multas Administrativas por Danos Ambientais	6.386,44		
2.0.0.0.00.00.00.00.00	RECEITAS DE CAPITAL			12.772,89
2.4.0.0.00.00.00.00.00	TRANSFERÊNCIAS DE CAPITAL		12.772,89	
2.4.7.0.00.00.00.00.00	Transferências de Convênios		12.772,89	
2.4.7.1.00.00.00.00.00	Transf. Convênios da União e de suas Entidades	12.772,89		
2.4.7.1.04.00.00.00.00	Transf. Convênios da União Destin. Prog. Meio Ambi	12.772,89		
	Total das receitas:			461.842,52
	Total por entidade:			461.842,52
Entidade: 9 - INSTITUTO DE PREVIDENCIA DE MARACAJU				
RECEITAS ORÇAMENTÁRIAS				
1.0.0.0.00.00.00.00.00	RECEITAS CORRENTES			13.480.000,00
1.2.0.0.00.00.00.00.00	RECEITAS DE CONTRIBUIÇÕES		3.110.000,00	
1.2.1.0.00.00.00.00.00	Contribuições Sociais		3.110.000,00	
1.2.1.0.29.00.00.00.00	Contrib. Previd. do Regime Próprio	3.110.000,00		
1.2.1.0.29.01.00.00.00	Contribuição Patronal para o RPPS	10.000,00		

Estado do Mato Grosso do Sul
PREFEITURA MUNICIPAL DE MARACAJU

Página: 13/15
 Data: 22/08/2016

LEI ORÇAMENTÁRIA ANUAL 2017

Receita por Categorias Econômicas (Anexo 2 da Lei nº 4.320/64)

Código	Especificação	Desdobramento	Fonte	Categoria Econômica
Entidade: 9 - INSTITUTO DE PREVIDENCIA DE MARACAJU				
RECEITAS ORÇAMENTÁRIAS				
1.2.1.0.29.07.00.00.00	Contrib de Servidor Ativo para o RPPS	3.100.000,00		
1.3.0.0.00.00.00.00.00	RECEITA PATRIMONIAL		10.366.000,00	
1.3.1.0.00.00.00.00.00	Receitas Imobiliárias		5.000,00	
1.3.1.1.00.00.00.00.00	Aluguéis	5.000,00		
1.3.2.0.00.00.00.00.00	Receitas de Valores Mobiliários		10.356.000,00	
1.3.2.8.00.00.00.00.00	Remuneração dos Investimentos do RPPS	10.356.000,00		
1.3.2.8.10.00.00.00.00	Remuneração dos Investimentos do RPPS Renda Fixa	8.247.000,00		
1.3.2.8.20.00.00.00.00	Remuneração dos Investimentos do RPPS Renda Variáv	2.100.000,00		
1.3.2.8.30.00.00.00.00	Remuneração dos Investimentos do RPPS Fundos Imobi	9.000,00		
1.3.9.0.00.00.00.00.00	Outras Rec. Patrimoniais		5.000,00	
1.9.0.0.00.00.00.00.00	OUTRAS RECEITAS CORRENTES		4.000,00	
1.9.2.0.00.00.00.00.00	Indenizações e Restituições		4.000,00	
1.9.2.1.00.00.00.00.00	Indenizações	2.000,00		
1.9.2.1.99.00.00.00.00	Outras Indenizações	2.000,00		
1.9.2.2.00.00.00.00.00	Restituições	2.000,00		
1.9.2.2.10.00.00.00.00	Compensações Financ entre Regime Geral e RPPS	1.000,00		
1.9.2.2.10.01.00.00.00	Compens. financ. entre RGPS e RPPS - principal	1.000,00		
1.9.2.2.99.00.00.00.00	Outras Restituicoes	1.000,00		
7.0.0.0.00.00.00.00.00	RECEITAS CORRENTES INTRA-ORÇAMENTÁRIAS			9.520.000,00
7.2.0.0.00.00.00.00.00	RECEITAS DE CONTRIBUIÇÕES		9.320.000,00	
7.2.1.0.00.00.00.00.00	Contribuições Sociais		9.320.000,00	
7.2.1.0.29.00.00.00.00	Contribuições Previdenciárias do Regime Próprio	9.320.000,00		
7.2.1.0.29.01.00.00.00	Contrib. Patronal de Servidor Ativo Civil	5.500.000,00		
7.2.1.0.29.03.00.00.00	Contrib. Patronal - Inativo Civil	1.170.000,00		
7.2.1.0.29.05.00.00.00	Contrib. Patronal - Pensionista Civil	250.000,00		
7.2.1.0.29.13.00.00.00	Cont. Prev. p/Amort. do Déficit Atuarial(Patronal)	800.000,00		
7.2.1.0.29.15.00.00.00	Cont. Prev. Em Reg. de Parc. de Débitos (Patronal)	1.600.000,00		
7.2.1.0.29.15.01.00.00	P.Am.Ref. Conf. e Parc. D.Prev(C.P. S.Ativo Civil)	1.600.000,00		
7.8.0.0.00.00.00.00.00	OUTRAS RECEITAS CORRENTES INTRA-ORÇAMENTÁRIAS		200.000,00	
7.9.1.0.00.00.00.00.00	Multas e Juros de Mora		200.000,00	
7.9.1.2.00.00.00.00.00	Multas e Juros de Mora das Contribuições	200.000,00		
7.9.1.2.01.00.00.00.00	Multas e Juros de Mora das Contribuições p/ o RPPS	200.000,00		
7.9.1.2.29.01.00.00.00	Multas e Juros de Mora da Contrib Patronal p/ RPPS	150.000,00		
7.9.1.2.29.02.00.00.00	Multas e Juros de Mora da Contrib do Serv p/ RPPS	50.000,00		
			Total das receitas:	23.000.000,00
			Total por entidade:	23.000.000,00

Estado do Mato Grosso do Sul
PREFEITURA MUNICIPAL DE MARACAJU

LEI ORÇAMENTÁRIA ANUAL 2017

Receita por Categorias Econômicas (Anexo 2 da Lei nº 4.320/64)

Página: 14/15
 Data: 22/08/2016

Código	Especificação	Desdobramento	Fonte	Categoria Econômica
Entidade: 14 - FUNDO MUN DE DEFESA CIVIL - FUNDEC				
RECEITAS ORÇAMENTÁRIAS				
1.0.0.0.00.00.00.00.00	RECEITAS CORRENTES			116.233,31
1.3.0.0.00.00.00.00.00	RECEITA PATRIMONIAL		1.277,29	
1.3.2.0.00.00.00.00.00	Receitas de Valores Mobiliários		1.277,29	
1.3.2.5.00.00.00.00.00	Remuneração de Depósitos Bancários	1.277,29		
1.3.2.5.01.00.00.00.00	Rem. de Dep. de Recursos Vinculados	1.277,29		
1.3.2.5.01.99.00.00.00	Rec. de rem. de outros Dep. banc. Recursos Vincula	1.277,29		
1.3.2.5.01.99.99.00.00	Rec. de rem. de outros Dep. banc. Recursos Vincula	1.277,29		
1.7.0.0.00.00.00.00.00	TRANSFERÊNCIAS CORRENTES		63.864,46	
1.7.6.0.00.00.00.00.00	Transf. de Conv.		63.864,46	
1.7.6.2.00.00.00.00.00	Transf. Conv. Estados Distr.Fed. e suas Entid.	63.864,46		
1.7.6.2.99.00.00.00.00	Outras Transf. de Conv. dos Estados	63.864,46		
1.9.0.0.00.00.00.00.00	OUTRAS RECEITAS CORRENTES		51.091,56	
1.9.1.0.00.00.00.00.00	Multas e Juros de Mora		38.318,67	
1.9.1.1.00.00.00.00.00	Multas/Juros de Mora dos Tributos	38.318,67		
1.9.1.1.99.00.00.00.00	Multas/Juros de Mora de Outros Tributos	38.318,67		
1.9.1.1.99.01.00.00.00	Multas e Juros de Mora de Outros Tributos	38.318,67		
1.9.9.0.00.00.00.00.00	Receitas Diversas		12.772,89	
1.9.9.0.99.00.00.00.00	Outras Receitas	12.772,89		
			Total das receitas:	116.233,31
			Total por entidade:	116.233,31
Entidade: 16 - FUND. MUNICIPAL ASS. ESPORTE AMADOR MARACAJU				
RECEITAS ORÇAMENTÁRIAS				
1.0.0.0.00.00.00.00.00	RECEITAS CORRENTES			271.938,00
1.3.0.0.00.00.00.00.00	RECEITA PATRIMONIAL		1.177,00	
1.3.2.0.00.00.00.00.00	Receitas de Valores Mobiliários		1.177,00	
1.3.2.5.00.00.00.00.00	Remuneração de Depósitos Bancários	1.177,00		
1.3.2.5.01.00.00.00.00	Rem. de Dep. de Recursos Vinculados	1.177,00		
1.3.2.5.01.99.00.00.00	Rec.de Rem.de outros Dep.Banc.Recursos Vincul.	1.177,00		
1.3.2.5.01.99.99.00.00	Rec.de Rem.de outros Dep.Banc.Recursos Vincul.	1.177,00		
1.7.0.0.00.00.00.00.00	TRANSFERÊNCIAS CORRENTES		247.217,00	
1.7.3.0.00.00.00.00.00	Transf. de Instituições Privadas		70.634,00	
1.7.5.0.00.00.00.00.00	Transf. de Pessoas		58.861,00	
1.7.6.0.00.00.00.00.00	Transf. de Conv.		117.722,00	
1.7.6.1.00.00.00.00.00	Transf. de Conv. da União e de suas Entidades	58.861,00		
1.7.6.1.99.00.00.00.00	Outras Transf. de Conv. da União	58.861,00		
1.7.6.2.00.00.00.00.00	Transf. Conv. Estados Distr.Fed. e suas Entid.	58.861,00		


Estado do Mato Grosso do Sul
PREFEITURA MUNICIPAL DE MARACAJU

LEI ORÇAMENTÁRIA ANUAL 2017

Receita por Categorias Econômicas (Anexo 2 da Lei nº 4.320/64)

Página: 15/15
 Data: 22/08/2016

Código	Especificação	Desdobramento	Fonte	Categoria Econômica
Entidade: 16 - FUND. MUNICIPAL ASS. ESPORTE AMADOR MARACAJU				
RECEITAS ORÇAMENTÁRIAS				
1.7.6.2.99.00.00.00.00	Outras Transf. de Conv. dos Estados	58.861,00		
1.9.0.0.00.00.00.00.00	OUTRAS RECEITAS CORRENTES		23.544,00	
1.9.9.0.00.00.00.00.00	Receitas Diversas		23.544,00	
1.9.9.0.00.00.00.00.00	Demais Receitas para o Desenvol. do Desporto	23.544,00		
			Total das receitas:	271.938,00
			Total por entidade:	271.938,00
Entidade: 17 - FUNDO INVESTIMENTOS CULTURAIS MUNICIPIO MARACAJU				
RECEITAS ORÇAMENTÁRIAS				
1.0.0.0.00.00.00.00.00	RECEITAS CORRENTES			161.000,00
1.3.0.0.00.00.00.00.00	RECEITA PATRIMONIAL		1.000,00	
1.3.2.0.00.00.00.00.00	Receitas de Valores Mobiliarios		1.000,00	
1.3.2.5.00.00.00.00.00	Remuneração de Depósitos Bancários	1.000,00		
1.3.2.5.01.00.00.00.00	Rem. de Dep. de Recursos Vinculados	1.000,00		
1.3.2.5.01.99.00.00.00	Rem. de Outros Depósitos Bancários-Rec Vinculados	1.000,00		
1.3.2.5.01.99.99.00.00	Rem. de Outros Depósitos Bancários-Rec Vinculados	1.000,00		
1.7.0.0.00.00.00.00.00	TRANSFERÊNCIAS CORRENTES		150.000,00	
1.7.3.0.00.00.00.00.00	Transf. de Instituições Privadas		20.000,00	
1.7.5.0.00.00.00.00.00	Transf. de Pessoas		20.000,00	
1.7.6.0.00.00.00.00.00	Transf. de Conv.		110.000,00	
1.7.6.1.00.00.00.00.00	Transf. de Conv. da União e de suas Entidades	80.000,00		
1.7.6.1.99.00.00.00.00	Outras Transf. de Conv. da União	80.000,00		
1.7.6.2.00.00.00.00.00	Transf. Conv. Estados Distr. Fed. e suas Entid.	30.000,00		
1.7.6.2.99.00.00.00.00	Outras Transf. de Conv. dos Estados	30.000,00		
1.9.0.0.00.00.00.00.00	OUTRAS RECEITAS CORRENTES		10.000,00	
1.9.9.0.00.00.00.00.00	Receitas Diversas		10.000,00	
1.9.9.0.08.00.00.00.00	Demais Receitas para o Desenvol. do Desporto	10.000,00		
			Total das receitas:	161.000,00
			Total por entidade:	161.000,00
			Total geral:	162.142.335,79


 MAURILIO FERREIRA AZAMBUJA
 Prefeito Municipal


 WANDEREI ROQUE GONCALVES
 Sec. Planejamento e Fazenda

Estado do Mato Grosso do Sul
PREFEITURA MUNICIPAL DE MARACAJU

LEI ORÇAMENTÁRIA ANUAL 2017

Natureza da Despesa por Categorias Econômicas (Anexo 2 da Lei nº 4.320/64)

Página: 1/10
 Data: 22/08/2016

Código	Especificação	Elemento	Grupo de Despesa	Categoria Econômica
Entidade: 1 - PREFEITURA MUNICIPAL DE MARACAJU				
DESPESAS ORÇAMENTÁRIAS				
3.0.00.00.00.00.00.00	DESPESAS CORRENTES			53.969.336,74
3.1.00.00.00.00.00.00	PESSOAL E ENCARGOS SOCIAIS		23.337.425,00	
3.1.90.00.00.00.00.00	Aplicacoes Diretas		21.579.114,00	
3.1.90.01.00.00.00.00	Aposentadorias e Reformas	470.890,00		
3.1.90.03.00.00.00.00	Pensoes	129.495,00		
3.1.90.04.00.00.00.00	Contratacao por Tempo Determinado	258.989,00		
3.1.90.11.00.00.00.00	Vencimentos e Vantagens Fixas - Pessoal Civil	19.040.502,00		
3.1.90.13.00.00.00.00	Obrigacoes Patronais	1.669.238,00		
3.1.90.92.00.00.00.00	Despesas de Exercicios Anteriores	10.000,00		
3.1.91.00.00.00.00.00	Aplicação Direta Decorrente Operação entre Órgãos		1.758.311,00	
3.1.91.13.00.00.00.00	Contribuicoes Patronais ao RPPS	1.758.311,00		
3.2.00.00.00.00.00.00	JUROS E ENCARGOS DA DIVIDA		488.548,00	
3.2.90.00.00.00.00.00	Aplicacoes Diretas		488.548,00	
3.2.90.21.00.00.00.00	Juros sobre a Divida por Contrato	470.890,00		
3.2.90.22.00.00.00.00	Outros Encargos sobre a Divida por Contrato	17.658,00		
3.3.00.00.00.00.00.00	OUTRAS DESPESAS CORRENTES		30.143.363,74	
3.3.30.00.00.00.00.00	Transferencias a Estados e ao Distrito Federal		10.850,00	
3.3.30.39.00.00.00.00	Outros Servicos de Terceiros - Pessoa Juridica	10.850,00		
3.3.50.00.00.00.00.00	Transferencias a Instituicoes Privadas sem Fins Lu		1.065.288,00	
3.3.50.41.00.00.00.00	Contribuicoes	887.527,00		
3.3.50.43.00.00.00.00	Subvencoes Sociais	177.761,00		
3.3.90.00.00.00.00.00	Aplicacoes Diretas		29.067.225,74	
3.3.90.14.00.00.00.00	Diarias - Civil	154.662,00		
3.3.90.16.00.00.00.00	Outras Despesas Variáveis - Pessoal Civil	214.117,00		
3.3.90.18.00.00.00.00	Auxilio Financeiro a Estudantes	1.500.000,00		
3.3.90.30.00.00.00.00	Material de Consumo	12.098.252,00		
3.3.90.31.00.00.00.00	Premiacoes Culturais, Artist, Cientif, Despor. e Out.	43.544,00		
3.3.90.32.00.00.00.00	Material de Distribuicao Gratuita	2.219.069,00		
3.3.90.33.00.00.00.00	Passagens e Despesas com Locomocao	118.231,00		
3.3.90.35.00.00.00.00	Servicos de Consultoria	558.915,00		
3.3.90.36.00.00.00.00	Outros Servicos de Terceiros - Pessoa Fisica	717.081,00		
3.3.90.38.00.00.00.00	Outros Servicos de Terceiros - Pessoa Juridica	9.783.468,74		
3.3.90.47.00.00.00.00	Obrigacoes Tributarias e Contributivas	1.059.502,00		
3.3.90.91.00.00.00.00	Sentencas Judiciais	353.168,00		
3.3.90.92.00.00.00.00	Despesas de Exercicios Anteriores	200.128,00		
3.3.90.93.00.00.00.00	Indenizacoes e Restituicoes	47.088,00		
4.0.00.00.00.00.00.00	DESPESAS DE CAPITAL			15.484.349,35
4.4.00.00.00.00.00.00	INVESTIMENTOS		12.870.909,35	

Estado do Mato Grosso do Sul
PREFEITURA MUNICIPAL DE MARACAJU

LEI ORÇAMENTÁRIA ANUAL 2017

Natureza da Despesa por Categorias Econômicas (Anexo 2 da Lei nº 4.320/64)

Código	Especificação	Elemento	Grupo de Despesa	Categoria Econômica
Entidade: 1 - PREFEITURA MUNICIPAL DE MARACAJU				
DESPESAS ORÇAMENTÁRIAS				
4.4.90.00.00.00.00.00	Aplicacoes Diretas		12.870.909,35	
4.4.90.51.00.00.00.00	Obras e Instalacoes	7.868.747,85		
4.4.90.52.00.00.00.00	Equipamentos e Material Permanente	4.507.727,50		
4.4.90.61.00.00.00.00	Aquisicao de Imoveis	494.434,00		
4.6.00.00.00.00.00.00	AMORTIZACAO DA DIVIDA		2.613.440,00	
4.6.90.00.00.00.00.00	Aplicacoes Diretas		2.613.440,00	
4.6.90.71.00.00.00.00	Principal da Divida Contratual Resgatado	1.883.560,00		
4.6.90.77.00.00.00.00	Principal Corrigido da Divida Contratual Refinanci	729.880,00		
9.0.00.00.00.00.00.00	RESERVA DE CONTINGENCIA			1.570.800,81
9.9.00.00.00.00.00.00	RESERVA DE CONTINGENCIA		1.570.800,81	
9.9.99.00.00.00.00.00	RESERVA DE CONTINGENCIA		1.570.800,81	
9.9.99.99.00.00.00.00	Reserva de Contingencia	1.570.800,81		
9.9.99.99.00.00.00.00	Reserva de Contingencia	1.570.800,81		
			Total das despesas:	71.024.486,90
			Total da entidade:	71.024.486,90
Entidade: 2 - FUNDO MUNICIPAL DE SAÚDE MARACAJU				
DESPESAS ORÇAMENTÁRIAS				
3.0.00.00.00.00.00.00	DESPESAS CORRENTES			31.879.641,04
3.1.00.00.00.00.00.00	PESSOAL E ENCARGOS SOCIAIS		15.462.736,29	
3.1.90.00.00.00.00.00	Aplicacoes Diretas		14.530.641,29	
3.1.90.11.00.00.00.00	Vencimentos e Vantagens Fixas - Pessoal Civil	13.481.356,29		
3.1.90.13.00.00.00.00	Obrigacoes Patronais	999.285,00		
3.1.90.92.00.00.00.00	Despesas de Exercicios Anteriores	50.000,00		
3.1.91.00.00.00.00.00	Aplicação Direta Decorrente Operação entre Órgãos		932.095,00	
3.1.91.13.00.00.00.00	Contribuicoes Patronais ao RPPS	932.095,00		
3.3.00.00.00.00.00.00	OUTRAS DESPESAS CORRENTES		16.416.904,75	
3.3.90.00.00.00.00.00	Aplicacoes Diretas		16.416.904,75	
3.3.90.14.00.00.00.00	Diarias - Civil	174.226,00		
3.3.90.30.00.00.00.00	Material de Consumo	3.126.847,00		
3.3.90.33.00.00.00.00	Material de Distribuicao Gratuita	1.093.642,00		
3.3.90.33.00.00.00.00	Passagens e Despesas com Locomocao	39.058,00		
3.3.90.36.00.00.00.00	Outros Servicos de Terceiros - Pessoa Fisica	619.786,00		
3.3.90.39.00.00.00.00	Outros Servicos de Terceiros - Pessoa Juridica	11.333.345,75		
3.3.90.92.00.00.00.00	Despesas de Exercicios Anteriores	30.000,00		
4.0.00.00.00.00.00.00	DESPESAS DE CAPITAL			2.041.411,25
4.4.00.00.00.00.00.00	INVESTIMENTOS		2.041.411,25	

Estado do Mato Grosso do Sul
PREFEITURA MUNICIPAL DE MARACAJU
 LEI ORÇAMENTÁRIA ANUAL 2017

Página: 3/10
 Data: 22/08/2016

Natureza da Despesa por Categorias Econômicas (Anexo 2 da Lei nº 4.320/64)

Código	Especificação	Elemento	Grupo de Despesa	Categoria Econômica
Entidade: 2 - FUNDO MUNICIPAL DE SAÚDE MARACAJU				
DESPESAS ORÇAMENTÁRIAS				
4.4.20.00.00.00.00	Transferencias a Uniao		50.000,00	
4.4.20.51.00.00.00	Obras e Instalacoes	50.000,00		
4.4.50.00.00.00.00	Transf. a Instituicoes Privadas s/ Fins Lucrativos		40.000,00	
4.4.50.40.00.00.00	Contribuicoes	40.000,00		
4.4.90.00.00.00.00	Aplicacoes Diretas		1.951.411,25	
4.4.90.51.00.00.00	Obras e Instalacoes	539.950,00		
4.4.90.52.00.00.00	Equipamentos e Material Permanente	1.411.461,25		
			Total das despesas:	33.921.052,29
			Total da entidade:	33.921.052,29
Entidade: 3 - FUNDO MUN. DE ASSISTENCIA SOCIAL MARACAJU				
DESPESAS ORÇAMENTÁRIAS				
3.0.00.00.00.00.00	DESPESAS CORRENTES			2.016.729,00
3.1.00.00.00.00.00	PESSOAL E ENCARGOS SOCIAIS		159.482,00	
3.1.90.00.00.00.00	Aplicacoes Diretas		153.596,00	
3.1.90.11.00.00.00	Vencimentos e Vantagens Fixas - Pessoal Civil	137.710,00		
3.1.90.13.00.00.00	Obrigacoes Patronais	5.886,00		
3.1.90.92.00.00.00	Despesas de Exercicios Anteriores	10.000,00		
3.1.91.00.00.00.00	Aplicação Direta Decorrente Operação entre Órgãos		5.886,00	
3.1.91.13.00.00.00	Contribuicoes Patronais ao RPPS	5.886,00		
3.3.00.00.00.00.00	OUTRAS DESPESAS CORRENTES		1.857.247,00	
3.3.50.00.00.00.00	Transferencias a Instituicoes Privadas sem Fins Lu		84.407,00	
3.3.50.43.00.00.00	Subvencoes Sociais	84.407,00		
3.3.90.00.00.00.00	Aplicacoes Diretas		1.772.840,00	
3.3.90.14.00.00.00	Diarias - Civil	45.910,00		
3.3.90.16.00.00.00	Outras Despesas Variaveis - Pessoal civil	29.430,00		
3.3.90.30.00.00.00	Material de Consumo	725.815,00		
3.3.90.32.00.00.00	Material de Distribuicao Gratuita	35.317,00		
3.3.90.33.00.00.00	Passagens e Despesas com Locomocao	5.886,00		
3.3.90.36.00.00.00	Outros Servicos de Terceiros - Pessoa Fisica	244.137,00		
3.3.90.39.00.00.00	Outros Servicos de Terceiros - Pessoa Juridica	617.762,00		
3.3.90.40.00.00.00	Auxilios	68.583,00		
4.0.00.00.00.00.00	DESPESAS DE CAPITAL			596.324,57
4.4.00.00.00.00.00	INVESTIMENTOS		596.324,57	
4.4.90.00.00.00.00	Aplicacoes Diretas		596.324,57	
4.4.90.51.00.00.00	Obras e Instalacoes	305.324,57		
4.4.90.52.00.00.00	Equipamentos e Material Permanente	291.000,00		

Estado do Mato Grosso do Sul
PREFEITURA MUNICIPAL DE MARACAJU

LEI ORÇAMENTÁRIA ANUAL 2017

Natureza da Despesa por Categorias Econômicas (Anexo 2 da Lei nº 4.320/64)

Página: 4/10
 Data: 22/08/2016

Código	Especificação	Elemento	Grupo de Despesa	Categoria Econômica
Entidade: 3 - FUNDO MUN. DE ASSISTENCIA SOCIAL MARACAJU				
DESPESAS ORÇAMENTÁRIAS				
4.4.90.52.00.00.00.00	Equipamentos e Material Permanente	291.000,00		
			Total das despesas:	2.613.053,57
			Total da entidade:	2.613.053,57
Entidade: 4 - FUNDO MUN. DIR. DA CRIANÇA E DO ADOLESC. MARACAJU				
DESPESAS ORÇAMENTÁRIAS				
3.0.00.00.00.00.00.00	DESPESAS CORRENTES			479.636,00
3.1.00.00.00.00.00.00	PESSOAL E ENCARGOS SOCIAIS		382.598,00	
3.1.90.00.00.00.00.00	Aplicacoes Diretas		353.167,00	
3.1.90.11.00.00.00.00	Vencimentos e Vantagens Fixas - Pessoal Civil	329.623,00		
3.1.90.13.00.00.00.00	Obrigacoes Patronais	23.544,00		
3.1.91.00.00.00.00.00	Aplicação Direta Decorrente Operação entre Órgãos		29.431,00	
3.1.91.13.00.00.00.00	Contribuiçoes Patronais ao RPPS	29.431,00		
3.3.00.00.00.00.00.00	OUTRAS DESPESAS CORRENTES		97.038,00	
3.3.90.00.00.00.00.00	Aplicacoes Diretas		97.038,00	
3.3.90.14.00.00.00.00	Diarias - Civil	3.532,00		
3.3.90.16.00.00.00.00	Outras Despesas Variaveis - Pessoal Civil	11.772,00		
3.3.90.30.00.00.00.00	Material de Consumo	52.304,00		
3.3.90.36.00.00.00.00	Outros Servicos de Terceiros - Pessoa Fisica	11.772,00		
3.3.90.39.00.00.00.00	Outros Servicos de Terceiros - Pessoa Juridica	17.658,00		
4.0.00.00.00.00.00.00	DESPESAS DE CAPITAL			75.032,14
4.4.00.00.00.00.00.00	INVESTIMENTOS		75.032,14	
4.4.90.00.00.00.00.00	Aplicacoes Diretas		75.032,14	
4.4.90.51.00.00.00.00	Obras e Instalacoes	23.070,00		
4.4.90.52.00.00.00.00	Equipamentos e Material Permanente	51.962,14		
			Total das despesas:	554.668,14
			Total da entidade:	554.668,14
Entidade: 5 - FUNDO MUN. DE INVESTIMENTOS SOCIAIS MARACAJU				
DESPESAS ORÇAMENTÁRIAS				
3.0.00.00.00.00.00.00	DESPESAS CORRENTES			1.647.321,00
3.3.00.00.00.00.00.00	OUTRAS DESPESAS CORRENTES		1.647.321,00	
3.3.50.00.00.00.00.00	Transferencias a Instituicoes Privadas sem Fins Lu		164.811,00	
3.3.50.43.00.00.00.00	Subvencoes Sociais	164.811,00		
3.3.90.00.00.00.00.00	Aplicacoes Diretas		1.482.510,00	
3.3.90.30.00.00.00.00	Material de Consumo	11.772,00		
3.3.90.32.00.00.00.00	Material de Distribuicao Gratuita	673.758,00		
3.3.90.36.00.00.00.00	Outros Servicos de Terceiros - Pessoa Fisica	5.886,00		

Estado do Mato Grosso do Sul
PREFEITURA MUNICIPAL DE MARACAJU

LEI ORÇAMENTÁRIA ANUAL 2017

Natureza da Despesa por Categorias Econômicas (Anexo 2 da Lei nº 4.320/64)

Página: 5/10
 Data: 22/08/2016

Código	Especificação	Elemento	Grupo de Despesa	Categoria Econômica
Entidade: 5 - FUNDO MUN. DE INVESTIMENTOS SOCIAIS MARACAJU				
DESPESAS ORÇAMENTÁRIAS				
3.3.90.39.00.00.00.00	Outros Servicos de Terceiros - Pessoa Juridica	791.096,00		
4.0.00.00.00.00.00.00	DESPESAS DE CAPITAL			414.000,00
4.4.00.00.00.00.00.00	INVESTIMENTOS		414.000,00	
4.4.90.00.00.00.00.00	Aplicacoes Diretas		414.000,00	
4.4.90.51.00.00.00.00	Obras e Instalacoes	282.000,00		
4.4.90.52.00.00.00.00	Equipamentos e Material Permanente	132.000,00		
			Total das despesas:	2.061.321,00
			Total da entidade:	2.061.321,00
Entidade: 6 - FUNDO MANT. DESENV. DA EDUCAÇÃO BÁSICA MARACAJU				
DESPESAS ORÇAMENTÁRIAS				
3.0.00.00.00.00.00.00	DESPESAS CORRENTES			20.206.400,00
3.1.00.00.00.00.00.00	PESSOAL E ENCARGOS SOCIAIS		20.155.400,00	
3.1.90.00.00.00.00.00	Aplicacoes Diretas		17.748.000,00	
3.1.90.11.00.00.00.00	Vencimentos e Vantagens Fixas - Pessoal Civil	17.731.000,00		
3.1.90.13.00.00.00.00	Obrigacoes Patronais	17.000,00		
3.1.91.00.00.00.00.00	Aplicação Direta Decorrente Operação entre Órgãos		2.407.400,00	
3.1.91.13.00.00.00.00	Contribuicoes Patronais ao RPPS	2.407.400,00		
3.3.00.00.00.00.00.00	OUTRAS DESPESAS CORRENTES		51.000,00	
3.3.90.00.00.00.00.00	Aplicacoes Diretas		51.000,00	
3.3.90.14.00.00.00.00	Diarias - Civil	4.000,00		
3.3.90.30.00.00.00.00	Material de Consumo	22.000,00		
3.3.90.32.00.00.00.00	Material de Distribuicao Gratuita	11.000,00		
3.3.90.36.00.00.00.00	Outros Servicos de Terceiros - Pessoa Fisica	3.000,00		
3.3.90.39.00.00.00.00	Outros Servicos de Terceiros - Pessoa Juridica	11.000,00		
4.0.00.00.00.00.00.00	DESPESAS DE CAPITAL			15.941,62
4.4.00.00.00.00.00.00	INVESTIMENTOS		15.941,62	
4.4.90.00.00.00.00.00	Aplicacoes Diretas		15.941,62	
4.4.90.51.00.00.00.00	Obras e Instalacoes	11.000,00		
4.4.90.52.00.00.00.00	Equipamentos e Material Permanente	4.941,62		
			Total das despesas:	20.222.341,62
			Total da entidade:	20.222.341,62
Entidade: 7 - FUNDO MUN. DE HABIT. E INTERESSE SOCIAL MARACAJU				
DESPESAS ORÇAMENTÁRIAS				
3.0.00.00.00.00.00.00	DESPESAS CORRENTES			95.908,52
3.3.00.00.00.00.00.00	OUTRAS DESPESAS CORRENTES		95.908,52	

Estado do Mato Grosso do Sul
PREFEITURA MUNICIPAL DE MARACAJU

LEI ORÇAMENTÁRIA ANUAL 2017

Natureza da Despesa por Categorias Econômicas (Anexo 2 da Lei nº 4.320/64)

Código	Especificação	Elemento	Grupo de Despesa	Categoria Econômica
Entidade: 7 - FUNDO MUN. DE HABIT. E INTERESSE SOCIAL MARACAJU				
DESPESAS ORÇAMENTÁRIAS				
3.3.90.00.00.00.00.00	Aplicacoes Diretas		95.908,52	
3.3.90.30.00.00.00.00	Material de Consumo	10.948,19		
3.3.90.39.00.00.00.00	Outros Servicos de Terceiros - Pessoa Juridica	37.871,33		
3.3.90.42.00.00.00.00	Auxilios	47.089,00		
4.0.00.00.00.00.00.00	DESPESAS DE CAPITAL			554.375,48
4.4.00.00.00.00.00.00	INVESTIMENTOS		554.375,48	
4.4.90.00.00.00.00.00	Aplicacoes Diretas		554.375,48	
4.4.90.51.00.00.00.00	Obras e Instalacoes	554.375,48		
			Total das despesas:	650.284,00
			Total da entidade:	650.284,00

Entidade: 8 - FUNDO MUN. MEIO AMBIENTE MARACAJU

DESPESAS ORÇAMENTÁRIAS

3.0.00.00.00.00.00.00	DESPESAS CORRENTES			255.704,52
3.1.00.00.00.00.00.00	PESSOAL E ENCARGOS SOCIAIS		24.000,00	
3.1.90.00.00.00.00.00	Aplicacoes Diretas		22.000,00	
3.1.90.11.00.00.00.00	Vencimentos e Vantagens Fixas - Pessoal Civil	20.000,00		
3.1.90.13.00.00.00.00	Obrigacoes Patronais	2.000,00		
3.1.91.00.00.00.00.00	Aplicação Direta Decorrente Operação entre Órgãos		2.000,00	
3.1.91.13.00.00.00.00	Contribuicoes Patronais ao RPPS	2.000,00		
3.3.00.00.00.00.00.00	OUTRAS DESPESAS CORRENTES		231.704,52	
3.3.90.00.00.00.00.00	Aplicacoes Diretas		231.704,52	
3.3.90.14.00.00.00.00	Diarias - Civil	12.500,00		
3.3.90.30.00.00.00.00	Material de Consumo	39.000,00		
3.3.90.35.00.00.00.00	Servicos de Consultoria	19.000,00		
3.3.90.36.00.00.00.00	Outros Servicos de Terceiros - Pessoa Fisica	17.000,00		
3.3.90.39.00.00.00.00	Outros Servicos de Terceiros - Pessoa Juridica	144.204,52		
4.0.00.00.00.00.00.00	DESPESAS DE CAPITAL			247.000,00
4.4.00.00.00.00.00.00	INVESTIMENTOS		247.000,00	
4.4.90.00.00.00.00.00	Aplicacoes Diretas		247.000,00	
4.4.90.51.00.00.00.00	Obras e Instalacoes	210.000,00		
4.4.90.52.00.00.00.00	Equipamentos e Material Permanente	37.000,00		
			Total das despesas:	502.704,52
			Total da entidade:	502.704,52

Estado do Mato Grosso do Sul
PREFEITURA MUNICIPAL DE MARACAJU

Página: 7/10
 Data: 22/08/2016

LEI ORÇAMENTÁRIA ANUAL 2017

Natureza da Despesa por Categorias Econômicas (Anexo 2 da Lei nº 4.320/64)

Código	Especificação	Elemento	Grupo de Despesa	Categoria Econômica
Entidade: 9 - INSTITUTO DE PREVIDENCIA DE MARACAJU				
DESPEAS ORÇAMENTÁRIAS				
3.0.00.00.00.00.00.00	DESPEAS CORRENTES			9.778.000,00
3.1.00.00.00.00.00.00	PESSOAL E ENCARGOS SOCIAIS		8.598.000,00	
3.1.90.00.00.00.00.00	Aplicacoes Diretas		8.593.000,00	
3.1.90.01.00.00.00.00	Aposentadorias e Reformas	6.800.000,00		
3.1.90.03.00.00.00.00	Pensoes	1.200.000,00		
3.1.90.09.00.00.00.00	Salario-Familia	2.000,00		
3.1.90.11.00.00.00.00	Vencimentos e Vantagens Fixas - Pessoal Civil	590.000,00		
3.1.90.13.00.00.00.00	Obrigacoes Patronais	1.000,00		
3.1.91.00.00.00.00.00	Aplicação Direta Decorrente Operação entre Órgãos		5.000,00	
3.1.91.13.00.00.00.00	Contribuicoes Patronais ao RPPS	5.000,00		
3.3.00.00.00.00.00.00	OUTRAS DESPEAS CORRENTES		1.180.000,00	
3.3.90.00.00.00.00.00	Aplicacoes Diretas		1.180.000,00	
3.3.90.03.00.00.00.00	Pensoes	5.000,00		
3.3.90.05.00.00.00.00	Outros Beneficios Previdenciarios	850.000,00		
3.3.90.14.00.00.00.00	Diaras - Civil	25.000,00		
3.3.90.16.00.00.00.00	Outras Despesas Variáveis - Pessoal Civil	10.000,00		
3.3.90.30.00.00.00.00	Material de Consumo	25.000,00		
3.3.90.33.00.00.00.00	Passagens e Despesas com Locomocao	10.000,00		
3.3.90.35.00.00.00.00	Servicos de Consultoria	20.000,00		
3.3.90.38.00.00.00.00	Outros Servicos de Terceiros - Pessoa Fisica	70.000,00		
3.3.90.39.00.00.00.00	Outros Servicos de Terceiros - Pessoa Juridica	150.000,00		
3.3.90.93.00.00.00.00	Indenizacoes e Restituicoes	15.000,00		
4.0.00.00.00.00.00.00	DESPEAS DE CAPITAL			10.000,00
4.4.00.00.00.00.00.00	INVESTIMENTOS		10.000,00	
4.4.90.00.00.00.00.00	Aplicacoes Diretas		10.000,00	
4.4.90.51.00.00.00.00	Obras e Instalacoes	5.000,00		
4.4.90.52.00.00.00.00	Equipamentos e Material Permanente	5.000,00		
9.0.00.00.00.00.00.00	RESERVA DE CONTINGENCIA			13.212.000,00
9.9.00.00.00.00.00.00	RESERVA DE CONTINGENCIA		13.212.000,00	
9.9.99.00.00.00.00.00	RESERVA DE CONTINGENCIA		13.212.000,00	
9.9.99.99.00.00.00.00	Reserva de Contingencia	13.212.000,00		
			Total das despesas:	23.000.000,00
			Total da entidade:	23.000.000,00

Entidade: 12 - CÂMARA MUNICIPAL DE MARACAJU

DESPEAS ORÇAMENTÁRIAS

3.0.00.00.00.00.00.00	DESPEAS CORRENTES			6.616.132,75
-----------------------	-------------------	--	--	--------------

Estado do Mato Grosso do Sul
PREFEITURA MUNICIPAL DE MARACAJU

LEI ORÇAMENTÁRIA ANUAL 2017

Natureza da Despesa por Categorias Econômicas (Anexo 2 da Lei nº 4.320/64)

Página: 8/10
 Data: 22/08/2016

Código	Especificação	Elemento	Grupo de Despesa	Categoria Econômica
Entidade: 12 - CÂMARA MUNICIPAL DE MARACAJU				
DESPESAS ORÇAMENTÁRIAS				
3.1.00.00.00.00.00.00	PESSOAL E ENCARGOS SOCIAIS		3.795.000,00	
3.1.90.00.00.00.00.00	Aplicacoes Diretas		3.705.000,00	
3.1.90.04.00.00.00.00	Contratacao por Tempo Determinado	5.000,00		
3.1.90.11.00.00.00.00	Vencimentos e Vantagens Fixas - Pessoal Civil	3.000.000,00		
3.1.90.13.00.00.00.00	Obrigacoes Patronais	700.000,00		
3.1.91.00.00.00.00.00	Aplicação Direta Decorrente Operação entre Órgãos		90.000,00	
3.1.91.13.00.00.00.00	Contribuicoes Patronais ao RPPS	90.000,00		
3.3.00.00.00.00.00.00	OUTRAS DESPESAS CORRENTES		2.821.132,75	
3.3.90.00.00.00.00.00	Aplicacoes Diretas		2.821.132,75	
3.3.90.14.00.00.00.00	Diarias - Civil	200.000,00		
3.3.90.30.00.00.00.00	Material de Consumo	350.000,00		
3.3.90.33.00.00.00.00	Passagens e Despesas com Locomocao	50.000,00		
3.3.90.35.00.00.00.00	Servicos de Consultoria	250.000,00		
3.3.90.36.00.00.00.00	Outros Servicos de Terceiros - Pessoa Fisica	100.000,00		
3.3.90.39.00.00.00.00	Outros Servicos de Terceiros - Pessoa Juridica	1.021.132,75		
3.3.90.93.00.00.00.00	Indenizacoes e Restituicoes	850.000,00		
4.0.00.00.00.00.00.00	DESPESAS DE CAPITAL			200.000,00
4.4.00.00.00.00.00.00	INVESTIMENTOS		200.000,00	
4.4.90.00.00.00.00.00	Aplicacoes Diretas		200.000,00	
4.4.90.51.00.00.00.00	Obras e Instalacoes	100.000,00		
4.4.90.52.00.00.00.00	Equipamentos e Material Permanente	100.000,00		
			Total das despesas:	6.816.132,75
			Total da entidade:	6.816.132,75
Entidade: 14 - FUNDO MUN DE DEFESA CIVIL - FUNDEC				
DESPESAS ORÇAMENTÁRIAS				
3.0.00.00.00.00.00.00	DESPESAS CORRENTES			79.000,00
3.1.00.00.00.00.00.00	PESSOAL E ENCARGOS SOCIAIS		26.000,00	
3.1.90.00.00.00.00.00	Aplicacoes Diretas		23.500,00	
3.1.90.11.00.00.00.00	Vencimentos e Vantagens Fixas - Pessoal Civil	21.000,00		
3.1.90.13.00.00.00.00	Obrigacoes Patronais	2.500,00		
3.1.91.00.00.00.00.00	Aplicação Direta Decorrente Operação entre Órgãos		2.500,00	
3.1.91.13.00.00.00.00	Contribuicoes Patronais ao RPPS	2.500,00		
3.3.00.00.00.00.00.00	OUTRAS DESPESAS CORRENTES		53.000,00	
3.3.90.00.00.00.00.00	Aplicacoes Diretas		53.000,00	
3.3.90.14.00.00.00.00	Diarias - Civil	4.500,00		
3.3.90.30.00.00.00.00	Material de Consumo	18.000,00		
3.3.90.35.00.00.00.00	Servicos de Consultoria	13.000,00		

Estado do Mato Grosso do Sul
PREFEITURA MUNICIPAL DE MARACAJU

LEI ORÇAMENTÁRIA ANUAL 2017

Natureza da Despesa por Categorias Econômicas (Anexo 2 da Lei nº 4.320/64)

Código	Especificação	Elemento	Grupo de Despesa	Categoria Econômica
Entidade: 14 - FUNDO MUN DE DEFESA CIVIL - FUNDEC				
DESPEAS ORÇAMENTÁRIAS				
3.3.90.36.00.00.00.00	Outros Servicos de Terceiros - Pessoa Fisica	4.500,00		
3.3.90.39.00.00.00.00	Outros Servicos de Terceiros - Pessoa Juridica	13.000,00		
4.0.00.00.00.00.00.00	DESPEAS DE CAPITAL			47.735,00
4.4.00.00.00.00.00.00	INVESTIMENTOS		47.735,00	
4.4.90.00.00.00.00.00	Aplicacoes Diretas		47.735,00	
4.4.90.52.00.00.00.00	Equipamentos e Material Permanente	47.735,00		
			Total das despesas:	126.735,00
			Total da entidade:	126.735,00
Entidade: 16 - FUND. MUNICIPAL ASS. ESPORTE AMADOR MARACAJU				
DESPEAS ORÇAMENTÁRIAS				
3.0.00.00.00.00.00.00	DESPEAS CORRENTES			305.195,00
3.3.00.00.00.00.00.00	OUTRAS DESPEAS CORRENTES		305.195,00	
3.3.50.00.00.00.00.00	Transferencias a Instituicoes Privadas sem Fins Lu		12.700,00	
3.3.50.41.00.00.00.00	Contribuicoes	12.700,00		
3.3.90.00.00.00.00.00	Aplicacoes Diretas		292.495,00	
3.3.90.14.00.00.00.00	Diarias - Civil	10.000,00		
3.3.90.30.00.00.00.00	Material de Consumo	120.595,00		
3.3.90.32.00.00.00.00	Material de Distribuicao Gratuita	38.200,00		
3.3.90.33.00.00.00.00	Passagens e Despesas com Locomocao	58.200,00		
3.3.90.39.00.00.00.00	Outros Servicos de Terceiros - Pessoa Juridica	65.500,00		
4.0.00.00.00.00.00.00	DESPEAS DE CAPITAL			144.361,00
4.4.00.00.00.00.00.00	INVESTIMENTOS		144.361,00	
4.4.90.00.00.00.00.00	Aplicacoes Diretas		144.361,00	
4.4.90.51.00.00.00.00	Obras e Instalacoes	108.861,00		
4.4.90.52.00.00.00.00	Equipamentos e Material Permanente	35.500,00		
			Total das despesas:	449.556,00
			Total da entidade:	449.556,00
Entidade: 17 - FUNDO INVESTIMENTOS CULTURAIS MUNICIPIO MARACAJU				
DESPEAS ORÇAMENTÁRIAS				
3.0.00.00.00.00.00.00	DESPEAS CORRENTES			75.000,00
3.3.00.00.00.00.00.00	OUTRAS DESPEAS CORRENTES		75.000,00	
3.3.50.00.00.00.00.00	Transferencias a Instituicoes Privadas sem Fins Lu		25.000,00	
3.3.50.43.00.00.00.00	Subvencoes Sociais	25.000,00		
3.3.90.00.00.00.00.00	Aplicacoes Diretas		50.000,00	
3.3.90.30.00.00.00.00	Material de Consumo	10.000,00		


Estado do Mato Grosso do Sul
PREFEITURA MUNICIPAL DE MARACAJU


LEI ORÇAMENTÁRIA ANUAL 2017

Natureza da Despesa por Categorias Econômicas (Anexo 2 da Lei nº 4.320/64)

Código	Especificação	Elemento	Grupo de Despesa	Categoria Econômica
Entidade: 17 - FUNDO INVESTIMENTOS CULTURAIS MUNICIPIO MARACAJU				
DESPESAS ORÇAMENTÁRIAS				
3.3.90.32.00.00.00.00	Material de Distribuicao Gratuita	5.000,00		
3.3.90.33.00.00.00.00	Passagens e Despesas com Locomocao	5.000,00		
3.3.90.36.00.00.00.00	Outros Servicos de Terceiros - Pessoa Fisica	5.000,00		
3.3.90.39.00.00.00.00	Outros Servicos de Terceiros - Pessoa Juridica	25.000,00		
DESPESAS DE CAPITAL				
4.0.00.00.00.00.00.00	INVESTIMENTOS		125.000,00	125.000,00
4.4.00.00.00.00.00.00	INVESTIMENTOS		125.000,00	
4.4.90.00.00.00.00.00	Aplicacoes Diretas		125.000,00	
4.4.90.51.00.00.00.00	Obras e Instalacoes	90.000,00		
4.4.90.52.00.00.00.00	Equipamentos e Material Permanente	35.000,00		

Total das despesas: 200.000,00
Total da entidade: 200.000,00
Total geral: 162.142.335,79


MAURILIO FERREIRA AZAMBUJA
Prefeito Municipal



WANDERLEI ROQUE GONCALVES
Sec. Planejamento e Fazenda

LEI ORÇAMENTÁRIA ANUAL 2017

Funções e Subfunções de Governo (Anexo 5 da Lei nº 4.320/64)

Funções	Subfunções
1 Legislativa	31 Ação Legislativa
2 Judiciária	61 Ação Judiciária
4 Administração	122 Administração Geral
	123 Administração Financeira
	126 Tecnologia da Informatização
	128 Formação de Recursos Humanos
	131 Comunicação Social
5 Defesa Nacional	153 Defesa Terrestre
6 Segurança Pública	182 Defesa Civil
8 Assistência Social	241 Assistência ao Idoso
	243 Assistência à Criança e ao Adolescente
	244 Assistência Comunitária
9 Previdência Social	272 Previdência do Regime Estatutário
10 Saúde	122 Administração Geral
	125 Normatização e Fiscalização
	301 Atenção Básica
	302 Assistência Hospitalar e Ambulatorial
	304 Vigilância Sanitária
	305 Vigilância Epidemiológica
	541 Preservação e Conservação Ambiental
12 Educação	306 Alimentação e Nutrição
	361 Ensino Fundamental
	362 Ensino Médio
	363 Ensino Profissional
	364 Ensino Superior
	365 Educação Infantil
	366 Educação de Jovens e Adultos
	367 Educação Especial
	392 Difusão Cultural
13 Cultura	422 Direitos Individuais, Coletivos e Difusos
14 Direitos da Cidadania	451 Infra-Estrutura Urbana
15 Urbanismo	452 Serviços Urbanos
	482 Habitação Urbana
16 Habitação	512 Saneamento Básico Urbano
17 Saneamento	541 Preservação e Conservação Ambiental
18 Gestão Ambiental	542 Controle Ambiental
	543 Recuperação de Áreas Degradadas
20 Agricultura	601 Promoção da Produção Vegetal
	606 Extensão Rural
22 Indústria	661 Promoção Industrial
26 Transporte	781 Transporte Aéreo
	782 Transporte Rodoviário
27 Desporto e Lazer	812 Desporto Comunitário
99 Reserva de Contingência	999 Reserva de Contingência


MAURILIO FERREIRA AZAMBUJA
Prefeito Municipal


WANDERLEI ROQUE GONCALVES
Sec. Planejamento e Fazenda

PREFEITURA MUNICIPAL DE MARAÇAJU

LEI ORÇAMENTÁRIA ANUAL - 2017

DEMONSTRATIVO DAS RECEITAS E PRIORIDADES DAS DESPESAS COM MANUTENÇÃO E DESENVOLVIMENTO DO ENSINO - MDE

RECEITAS DO ENSINO	
RECEITA BRUTA DE IMPOSTOS	PREVISÃO
1- RECEITA DE IMPOSTOS	20.919.700,00
1.1- Receita Resultante do Imposto sobre a Propriedade Predial e Territorial Urbana -IPTU	5.398.635,00
Imposto sobre Propriedade Predial e Territorial Urbana - IPTU	4.708.900,00
Multas, Juros de Mora e Outros Encargos do IPTU	25.545,00
Dívida Ativa do IPTU	510.915,00
Multas, Juros de Mora, Atualização Monetária e Outros Encargos de Dívida Ativa do IPTU	153.275,00
(-) Deduções da Receita do IPTU	0,00
1.2- Receita Resultante do Imposto sobre Transmissão Inter Vivos -ITBI	2.602.668,00
Imposto sobre Transmissão Inter vivos - ITBI	2.589.895,00
Multas, Juros de Mora e Outros Encargos do ITBI	12.773,00
Dívida Ativa do ITBI	0,00
Multas, Juros de Mora, Atualização Monetária e Outros Encargos da Dívida Ativa do ITBI	0,00
(-) Deduções da Receita do ITBI	0,00
1.3- Receita Resultante do Imposto sobre Serviços de Qualquer Natureza - ISS	10.799.392,00
Imposto sobre Serviços de Qualquer Natureza - ISS	10.595.025,00
Multas, Juros de Mora e Outros Encargos do ISS	51.092,00
Dívida Ativa do ISS	89.410,00
Multas, Juros de Mora, Atualização Monetária e Outros Encargos da Dívida Ativa do ISS	63.865,00
(-) Deduções da Receita do ISS	0,00
1.4- Receita Resultante do Imposto de Renda Retido na Fonte - IRRF	2.119.005,00
Imposto de Renda Retido na Fonte - IRRF	2.119.005,00
Multas, Juros de Mora e Outros Encargos do IRRF	0,00
Dívida Ativa do IRRF	0,00
Multas, Juros de Mora, Atualização Monetária e Outros Encargos da Dívida Ativa do IRRF	0,00
(-) Deduções da Receita do IRRF	0,00
1.5- Receita Resultante do Imposto Territorial Rural - ITR (CF, art. 153, §4º, inciso III)	0,00
Imposto Territorial Rural - ITR	0,00
Multas, Juros de Mora e Outros Encargos do ITR	0,00
Dívida Ativa do ITR	0,00
Multas, Juros de Mora, Atualização Monetária e Outros Encargos da Dívida Ativa do ITR	0,00
(-) Deduções da Receita do ITR	0,00
2- RECEITAS DE TRANSFERÊNCIAS CONSTITUCIONAIS E LEGAIS	80.145.477,00
2.1- Cota-Parte FPM	26.605.285,00
2.1.1- Parcela referente à CF, art. 159, I, alínea b	26.605.285,00
2.1.2- Parcela referente à CF, art. 159, I, alínea d	0,00
2.1.3- Parcela referente à CF, art. 159, I, alínea e	0,00
2.2- Cota-Parte ICMS	43.321.880,00
2.3- ICMS-Desoneração - L.C.nº87/1996	235.445,00
2.4- Cota-Parte IPI-Exportação	329.623,00
2.5- Cota-Parte ITR	5.532.957,00
2.6- Cota-Parte IPVA	4.120.287,00
2.7- Cota-Parte IOF-Ouro	0,00
3- TOTAL DA RECEITA BRUTA DE IMPOSTOS (1 + 2)	101.065.177,00
RECEITAS ADICIONAIS PARA FINANCIAMENTO DO ENSINO	PREVISÃO
4- RECEITA DA APLICAÇÃO FINANCEIRA DE OUTROS RECURSOS DE IMPOSTOS VINCULADOS AO ENSINO	11.772,00
5- RECEITAS DE TRANSFERÊNCIAS DO FNDE	1.177.225,00
5.1- Transferências do Salário-Educação	1.177.225,00
5.2- Outras Transferências do FNDE	0,00
5.3- Aplicação Financeira dos recursos do FNDE	0,00
6- RECEITAS DE TRANSFERÊNCIAS DE CONVÊNIOS	0,00
6.1- Transferências de Convênios	0,00
6.2- Aplicação Financeira dos Recursos de Convênios	0,00
7- RECEITA DE OPERAÇÕES DE CRÉDITO	0,00

PREFEITURA MUNICIPAL DE MARACAJU

LEI ORÇAMENTÁRIA ANUAL - 2017

DEMONSTRATIVO DAS RECEITAS E PRIORIDADES DAS DESPESAS COM MANUTENÇÃO E DESENVOLVIMENTO DO ENSINO - MDE

RECEITAS ADICIONAIS PARA FINANCIAMENTO DO ENSINO	PREVISÃO
8- OUTRAS RECEITAS PARA FINANCIAMENTO DO ENSINO	22.011.724,62
9- TOTAL DAS RECEITAS ADICIONAIS PARA FINANCIAMENTO DO ENSINO (4+5+6+7+8)	23.200.721,62
FUNDEB	
RECEITAS DO FUNDEB	PREVISÃO
10- RECEITAS DESTINADAS AO FUNDEB	16.029.095,40
10.1- Cota-Parte FPM Destinada ao FUNDEB -(20% de 2.1.1)	5.321.057,00
10.2- Cota-Parte ICMS Destinada ao FUNDEB -(20% de 2.2)	8.664.376,00
10.3- ICMS-Desoneração Destinada ao FUNDEB -(20% de 2.3)	47.089,00
10.4- Cota-Parte IPI-Exportação Destinada ao FUNDEB -(20% de 2.4)	65.924,60
10.5- Cota-Parte ITR ou ITR Arrecadados Destinados ao FUNDEB - (20% de (1.5 + 2.5))	1.106.591,40
10.6- Cota-Parte IPVA Destinada ao FUNDEB -(20% de 2.6)	824.057,40
11- RECEITAS RECEBIDAS DO FUNDEB	0,00
11.1- Transferências de Recursos do FUNDEB	0,00
11.2- Complementação da União ao FUNDEB	0,00
11.3- Receita de Aplicação Financeira dos Recursos do FUNDEB	0,00
12- RESULTADO LÍQUIDO DAS TRANSFERÊNCIAS DO FUNDEB (11.1 - 10)	-16.029.095,40
DECRÉSCIMO RESULTANTE DAS TRANSFERÊNCIAS DO FUNDEB	
DESPESAS DO FUNDEB	DOTAÇÃO
13- PAGAMENTO DOS PROFISSIONAIS DO MAGISTÉRIO	14.451.400,00
13.1- Com Educação Infantil	5.289.725,00
13.2- Com Ensino Fundamental	9.161.675,00
14- OUTRAS DESPESAS	5.770.941,62
14.1- Com Educação Infantil	99.941,62
14.2- Com Ensino Fundamental	5.671.000,00
15- TOTAL DAS DESPESAS DO FUNDEB (13 + 14)	20.222.341,62
DEDUÇÕES PARA FINS DE LIMITE DO FUNDEB PARA PAGAMENTO DOS PROFISSIONAIS DO MAGISTÉRIO	PREVISÃO
16- DESPESAS CUSTEADAS COM O SUPERÁVIT FINANCEIRO, DO EXERCÍCIO ANTERIOR, DO FUNDEB	0,00
17- TOTAL DAS DEDUÇÕES CONSIDERADAS PARA FINS DE LIMITE DO FUNDEB (16)	0,00
18- MÍNIMO DE 60% DO FUNDEB NA REMUNERAÇÃO DO MAGISTÉRIO COM EDUCAÇÃO INFANTIL E ENSINO FUNDAMENTAL ((13 - 17) / (11) x 100) %	0,00
MANUTENÇÃO E DESENVOLVIMENTO DO ENSINO – DESPESAS CUSTEADAS COM A RECEITA RESULTANTE DE IMPOSTOS E RECURSOS DO FUNDEB	
RECEITAS COM AÇÕES TÍPICAS DE MDE	PREVISÃO
19- IMPOSTOS E TRANSFERÊNCIAS DESTINADAS À MDE - (25% de 3) ¹	25.266.294,25
DESPESAS COM AÇÕES TÍPICAS DE MDE	DOTAÇÃO
20- EDUCAÇÃO INFANTIL	9.438.835,62
20.1- Despesas Custeadas com Recursos do FUNDEB	5.389.666,62
20.2- Despesas Custeadas com Outros Recursos de Impostos	4.049.169,00
21- ENSINO FUNDAMENTAL	32.894.536,00
21.1- Despesas Custeadas com Recursos do FUNDEB	14.832.675,00
21.2- Despesas Custeadas com Recursos de Impostos	18.061.861,00
22- ENSINO MÉDIO	0,00
23- ENSINO SUPERIOR	1.501.177,00
24- ENSINO PROFISSIONAL NÃO INTEGRADO AO ENSINO REGULAR	353.167,00
25- OUTRAS	391.765,00
26- TOTAL DAS DESPESAS COM AÇÕES TÍPICAS DE MDE (20 + 21 + 22 + 23 + 24 + 25)	44.579.480,62

PREFEITURA MUNICIPAL DE MARACAJU

LEI ORÇAMENTÁRIA ANUAL - 2017

DEMONSTRATIVO DAS RECEITAS E PRIORIDADES DAS DESPESAS COM MANUTENÇÃO E DESENVOLVIMENTO DO ENSINO - MDE

DEDUÇÕES CONSIDERADAS PARA FINS DE LIMITE CONSTITUCIONAL	PREVISÃO
27- RESULTADO LÍQUIDO DAS TRANSFERÊNCIAS DO FUNDEB = (12)	-16.029.095,40
28- DESPESAS CUSTEADAS COM A COMPLEMENTAÇÃO DO FUNDEB NO EXERCÍCIO	0,00
29- RECEITA DE APLICAÇÃO FINANCEIRA DOS RECURSOS DO FUNDEB ATÉ O BIMESTRE = (11.3)	0,00
30- DESPESAS CUSTEADAS COM O SUPERÁVIT FINANCEIRO, DO EXERCÍCIO ANTERIOR, DO FUNDEB	0,00
31- DESPESAS CUSTEADAS COM O SUPERÁVIT FINANCEIRO, DO EXERCÍCIO ANTERIOR, DE OUTROS RECURSOS DE IMPOSTOS	0,00
32- TOTAL DAS DEDUÇÕES CONSIDERADAS PARA FINS DE LIMITE CONSTITUCIONAL (27 + 28 + 29 + 30 + 31)	-16.029.095,40
33- TOTAL DAS DESPESAS PARA FINS DE LIMITE ((20 + 21) - (32))	58.362.467,02
34- MÍNIMO DE 25% DAS RECEITAS RESULTANTES DE IMPOSTOS EM MDE ² ((33)/(3) x 100)%	57,75

OUTRAS INFORMAÇÕES PARA CONTROLE

OUTRAS DESPESAS CUSTEADAS COM RECEITAS ADICIONAIS PARA FINANCIAMENTO DO ENSINO	DOTAÇÃO
35- DESPESAS CUSTEADAS COM A APLICAÇÃO FINANCEIRA DE OUTROS RECURSOS DE IMPOSTOS VINCULADOS AO ENSINO	11.772,00
36- DESPESAS CUSTEADAS COM A CONTRIBUIÇÃO SOCIAL DO SALÁRIO-EDUCAÇÃO	1.177.227,00
37- DESPESAS CUSTEADAS COM OPERAÇÕES DE CRÉDITO	0,00
38- DESPESAS CUSTEADAS COM OUTRAS RECEITAS PARA FINANCIAMENTO DO ENSINO	2.798.915,56
39- TOTAL DAS OUTRAS DESPESAS CUSTEADAS COM RECEITAS ADICIONAIS PARA FINANCIAMENTO DO ENSINO (35 + 36 + 37 + 38)	3.987.914,56
40- TOTAL GERAL DAS DESPESAS COM MDE (26 + 39)	48.567.395,18

FONTE:

¹ Caput do artigo 212 da CF/1988² Limites mínimos anuais a serem cumpridos no encerramento do exercício, no âmbito de atuação prioritária, conforme LDB, art. 11, V.


MAURILIO FERREIRA AZAMBUJA
Prefeito Municipal



WANDERLEI ROQUE GONÇALVES
Sec. Planejamento e Fazenda

PREFEITURA MUNICIPAL DE MARACAJU

LEI ORÇAMENTÁRIA ANUAL - 2017

DEMONSTRATIVO DA RECEITA DE IMPOSTOS E DAS DESPESAS PRÓPRIAS COM SAÚDE

RECEITAS	PREVISÃO
RECEITA DE IMPOSTOS E TRANSFERÊNCIAS CONSTITUCIONAIS E LEGAIS (I)	101.141.814,35
Impostos	20.012.825,00
Imposto sobre Propriedade Predial e Territorial Urbana - IPTU	4.708.900,00
Imposto sobre Serviços de Qualquer Natureza - ISS	10.595.025,00
Imposto sobre Transmissão Intervivos de Bens e Direitos sobre Imóveis - ITBI	2.589.895,00
Imposto sobre a Renda e Proventos de Qualquer Natureza - IRRF	2.119.005,00
Multas, Juros de Mora e Outros Encargos dos Impostos	89.410,00
Dívida Ativa dos Impostos	600.325,00
Multas, Juros de Mora, Atualização Monetária e Outros Encargos Dívida Ativa de Impostos	293.777,35
Receitas de Transferências Constitucionais Legais	80.145.477,00
Da União	32.373.687,00
Cota-Parte Fundo de Participação dos Municípios - FPM	26.605.285,00
Cota-Parte do Imposto sobre Propriedade Territorial Rural - ITR	5.532.957,00
Transferência Financeira aos Estados, DF e Municípios - Lei Complementar nº 87/1996	235.445,00
Do Estado	47.771.790,00
Cota-Parte do ICMS	43.321.880,00
Cota-Parte do IPI-Exportação	329.623,00
Cota-Parte do IPVA	4.120.287,00
TRANSFERÊNCIA DE RECURSOS DO SISTEMA ÚNICO DE SAÚDE - SUS (II)	8.783.275,00
Da União para o Município	7.443.594,00
Do Estado para o Município	1.339.681,00
Demais Municípios para o Município	0,00
Outras Receitas do SUS	0,00
RECEITAS DE OPERAÇÕES DE CRÉDITO VINCULADAS À SAÚDE (III)	0,00
OUTRAS RECEITAS ORÇAMENTÁRIAS	68.246.343,44
(-) DEDUÇÃO PARA O FUNDEB	-16.029.097,00
TOTAL	162.142.335,79

DESPEAS COM SAÚDE (Por Grupo de Natureza da Despesa)	DOTAÇÃO
DESPEAS CORRENTES	32.746.078,04
Pessoal e Encargos Sociais	15.462.736,29
Juros e Encargos da Dívida	0,00
Outras Despesas Correntes	17.283.341,75
DESPEAS DE CAPITAL	1.991.411,25
Investimentos	1.991.411,25
Inversões Financeiras	0,00
Amortização da Dívida	0,00
TOTAL (IV)	34.737.489,29

DESPEAS PRÓPRIAS COM AÇÕES E SERVIÇOS PÚBLICOS DE SAÚDE	DOTAÇÃO
DESPEAS COM SAÚDE	34.737.489,29
(-) DESPEAS COM INATIVOS E PENSIONISTAS	0,00
(-) DESPEAS CUSTEADAS COM OUTROS RECURSOS DESTINADOS À SAÚDE	-10.171.420,00
Recursos de Transferências do Sistema Único de Saúde - SUS	-10.166.711,00
Recursos de Operações de Crédito	0,00
Outros Recursos	-4.709,00


LEI ORÇAMENTÁRIA ANUAL - 2017


DEMONSTRATIVO DA RECEITA DE IMPOSTOS E DAS DESPESAS PRÓPRIAS COM SAÚDE

DESPESAS PRÓPRIAS COM AÇÕES E SERVIÇOS PÚBLICOS DE SAÚDE	DOTAÇÃO
Outros Recursos	0,00
TOTAL DAS DESPESAS PRÓPRIAS COM AÇÕES E SERVIÇOS PÚBLICOS DE SAÚDE (V)	24.566.069,29

PERCENTUAL DAS DESPESAS COM AÇÕES E SERVIÇOS PÚBLICOS DE SAÚDE NA RECEITA DE IMPOSTOS E TRANSFERÊNCIAS (V / I)	24,29%
--	--------

DESPESAS COM SAÚDE (Por Subfunção)	DOTAÇÃO
Administração Geral	2.668.249,29
Assistência Hospitalar e Ambulatorial	13.818.698,75
Atenção Básica	16.090.020,25
Normatização e Fiscalização	67.370,00
Preservação e Conservação Ambiental	4.709,00
Vigilância Epidemiológica	1.107.816,00
Vigilância Sanitária	980.626,00
TOTAL	34.737.489,29


MAURILIO FERREIRA AZAMBUJA
Prefeito Municipal



WANDERLEI ROQUE GONCALVES
Sec. Planejamento e Fazenda

ESTADO DO MATO GROSSO DO SUL
PREFEITURA MUNICIPAL DE MARACAJU

LEI ORÇAMENTÁRIA ANUAL - 2017

DEMONSTRATIVO DA DESPESA COM PESSOAL (PODER EXECUTIVO E LEGISLATIVO)

PREVISÃO DAS DESPESAS COM PESSOAL	DOTAÇÃO
DESPESA BRUTA COM PESSOAL (I)	71.940.641,29
Pessoal Ativo	63.340.256,29
Pessoal Inativos e Pensionistas	8.600.385,00
Outras despesas de pessoal decorrentes de contratos de terceirização (art. 18, § 1º da LRF)	0,00
DESPESAS NÃO COMPUTADAS (art. 19, § 1º da LRF) (II)	8.070.000,00
Indenizações por Demissão e Incentivos à Demissão Voluntária	0,00
Decorrentes de Decisão Judicial	0,00
Despesas de Exercícios Anteriores	70.000,00
Inativos e Pensionistas com Recursos Vinculados	8.000.000,00
Convocação Extraordinária (inciso II do § 6º do art. 57 da CF)	0,00
TOTAL DA DESPESA COM PESSOAL PARA FINS DE APURAÇÃO DO LIMITE - TDP (III) = (I - II)	63.870.641,29
RECEITA CORRENTE LÍQUIDA - RCL (IV)	156.233.000,21
% do TOTAL DA DESPESA COM PESSOAL PARA FINS DE APURAÇÃO DO LIMITE - TDP sobre a RCL (V) = (III / IV) * 100	40,88
LIMITE MÁXIMO (incisos I, II e III, art. 20 da LRF) - 60%	93.739.800,13
LIMITE PRUDENCIAL (§ único, art. 22 da LRF) - 57%	89.052.810,12


MAURILIO FERREIRA AZAMBUJA
Prefeito Municipal


WANDERLEI ROQUE GONCALVES
Sec. Planejamento e Fazenda

Estado do Mato Grosso do Sul
PREFEITURA MUNICIPAL DE MARACAJU


LEI ORÇAMENTÁRIA ANUAL 2017

Demonstrativo da Receita Corrente Líquida

LRF Art. 12, § 3º da Lei Complementar nº 101/2000

Especificação	Previsão
RECEITAS CORRENTES (I)	175.422.187,88
Receita Tributária	23.426.697,18
Receita de Contribuição	16.789.363,29
Receita Patrimonial	10.819.322,99
Receita Serviços	7.062,00
Transferências Correntes	122.762.962,15
Outras Receitas Correntes	1.616.780,27
DEDUÇÕES (II)	19.189.187,67
Contrib de Servidor Ativo para o RPPS	3.100.000,00
Contribuição Patronal para o RPPS	10.000,00
Dedução de Receita para a Formação do FUNDEB	16.029.097,00
Multas e Juros de Mora de Outros Tributos	50.090,67
RECEITA CORRENTE LÍQUIDA (I-II)	156.233.000,21


MAURILIO FERREIRA AZAMBUJA
Prefeito Municipal


WANDERLEI ROQUE GONCALVES
Sec. Planejamento e Fazenda

PROJETO DE LEI DO ORÇAMENTO – EXERCÍCIO DE 2017

ANEXOS E DEMONSTRATIVOS REFERENTES À:

Artigos 23, 24, 25 e 26 da lei federal nº 4320/64, sendo:

- Das previsões plurianuais, juntado o Anexo “Programas de governo” do PPA/2014/2017, pelo qual demonstra as despesas de capital por projetos e atividades.
- O Anexo 2 – receita por categorias econômicas, juntado também ao presente projeto de lei, define as receitas de capital.

Programa: 17 - Gestão do Desporto e Lazer do Município

Objetivos: Construir, ampliar e reformar, adquirir equipamentos para os módulos desportivos e recreativos

Público alvo:

Indicador (Unidade de Medida)	Referência Data	Índice	Final do Programa 2017	Consolidação dos Valores do Programa		Totais
				Regionalização	Esfera/Cat.Econômica	

Maracaju	1.655.711,00	Fiscal/Seguridade	1.655.711,00			
		DESPESAS CORRENTES	305.733,00			
		DESPESAS DE CAPITAL	1.349.978,00			
		Total:	1.655.711,00			

AÇÕES DOS ORÇAMENTOS FISCAL/ SEGURIDADE

Projetos

Ação	Título	Produto (Unidade de Medida)	Início Término	Total Estimado	Realizado até 2012	Previsão em 2013	Período 2014 - 2017
1.102	Const., Ampl. e Refor. de Prédios e Áreas de Desporto e Lazer	Quadras polivalentes esportivas (UN)	01/01/2014 31/12/2017	R\$ Meta 780.000,00 15,000	0,000	0,000	780.000,00 15,000
1.134	Const., Ampl. e Refor. de Prédios e Logradouros Esportivos e de Lazer	Quadras polivalentes esportivas (UN)	01/01/2014 31/12/2017	R\$ Meta 875.711,00 15,000	0,000	0,000	875.711,00 15,000

Programa: 101 - Gestão do Processo Legislativo

Objetivos: Assegurar o funcionamento da Câmara, em consonância com os preceitos constitucionais e com as normas estabelecidas na Lei Orgânica e oferecer plenas condições aos vereadores no exercício de suas funções, quando da apreciação de matérias na competência do Legislativo Municipal mediante aquisição de veículos, equipamentos e informatização.

Público alvo:

Indicador (Unidade de Medida)	Referência		Final do Programa	Regionalização		Consolidação dos Valores do Programa		Totais
	Data	Índice		2017	Totais	Esfera/Cat.Econômica	Totais	
				Maracaju		23.743.282,75	Fiscal/Seguridade	23.743.282,75
							DESPESAS CORRENTES	23.103.282,75
							DESPESAS DE CAPITAL	640.000,00
							Total:	23.743.282,75
AÇÕES DOS ORÇAMENTOS FISCAL/ SEGURIDADE								
<i>Atividades</i>								
Ação	Título	Produto (Unidade de Medida)	2014	2015	2016	2017	Meta	R\$
2.001	Manutenção das Atividades Legislativas	Atividades Legislativas (A)	4.855.000,000	5.790.000,000	6.282.150,000	6.816.132,750	60,000	23.743.282,75

PLANO PLURIANUAL 2014 a 2017 - PLANEJAMENTO 2014-2017.

Programas de Governo

Programa: 102 - Gestão das Políticas de Governo e Segurança Pública

Objetivos: Modernizar a estrutura administrativa do Executivo Municipal e suas dependências com a aquisição de equipamentos e material permanente, dotar o Gabinete do Prefeito de veículo oficial para o desenvolvimento de suas atividades representativas do Município, ordenar o cumprimento de precatórias e ações judiciais à Emenda Constitucional nº 30 que alterou o art.100 da Constituição Federal e ordenar o desenvolvimento do Processo Judiciário e melhorar a qualidade na gestão municipal com transparência e eficiência

Público alvo:

Indicador (Unidade de Medida)	Referência Data	Índice	2017	Final do Programa	Regionalização		Consolidação dos Valores do Programa		Totais
					2014	2015	2016	2017	
					Maracaju		9.706.265,00	Fiscal/Seguridade	9.706.265,00
								DESPESAS CORRENTES	9.367.651,00
								DESPESAS DE CAPITAL	338.614,00
								Total:	9.706.265,00

AÇÕES DOS ORÇAMENTOS FISCAL/ SEGURIDADE

Atividades

Ação	Título	Produto (Unidade de Medida)	2014	2015	2016	2017	Meta	R\$
2.002	Manutenção das Atividades do Gabinete e Assessoramento do Prefeito	Manutenção/Veículo (A)	1.925.000,000	2.115.000,000	2.294.775,000	2.489.830,000	40.000	8.824.605,00
2.003	Manutenção da Junta do Serviço Militar	Junta do Serviço Militar (A)	4.000,000	4.000,000	4.340,000	4.708,000	16.000	17.048,00
2.006	Divulgação e Publicação de atos oficiais do Município	Manutenção (A)	66.000,000	161.000,000	91.685,000	108.722,000	20.000	427.407,00
2.112	Manutenção Das Atividades do Fundec	Administração/Fundec (A)	91.000,000	98.735,000	120.735,000	126.735,000	48.000	437.205,00

Programas de Governo

Programa: 103 - Manutenção da Procuradoria Jurídica e Gerência de valores em Precatório

Objetivos: Atuar juridicamente, em todo e quaisquer processos jurídicos, fazendo orientações ou fornecendo pareceres dos mesmos ou em eventuais consultas formuladas por agentes da administração, observada a hierarquia e organização funcional, fornecer pareceres sobre a legalidade e formalidade de processos licitatórios, redigir decretos, portarias, ante-projetos de lei, regulamentos, editais, minutas de contrato e outros documentos administrativo, e ainda, atender as sentenças, julgamentos e determinações judiciais, bem como o cumprimento do pagamento de precatórios e melhorar a qualidade na gestão municipal com transparência e eficiência

Público alvo:

Indicador (Unidade de Medida)	Referência		Final do Programa	Consolidação dos Valores do Programa			Totais
	Data	Índice		2017	Regionlização	Totais	
				Maracaju	5.633.759,00	Fiscal/Seguridade	5.633.759,00
						DESPESAS CORRENTES	5.591.137,00
						DESPESAS DE CAPITAL	42.622,00
						Total:	5.633.759,00

AÇÕES DOS ORÇAMENTOS FISCAL/ SEGURIDADE

Atividades

Ação	Título	Produto (Unidade de Medida)	2014	2015	2016	2017	Meta	R\$
2.004	Manutenção da Procuradoria Jurídica	Atividades Jurídicas (A)	795.000,000	1.030.000,000	1.117.550,000	1.212.541,000	44,000	4.155.091,00
2.005	Gerência de Valores em Precatório	Atividades Jurídicas (A)	500.000,000	300.000,000	325.500,000	353.168,000	4,000	1.478.668,00

Programa: 104 - Gestão de apoio Administrativo Geral

Objetivos: Dotar a Secretaria de equipamentos, material permanente e informatização para melhorias das condições de trabalho e mão de obra, afim de racionalização e aprimoramento dos serviços administrativos, melhorar a qualidade da gestão municipal com transparência e Eficiência

Público alvo:

Indicador (Unidade de Medida)	Referência		Final do Programa	Regionalização		Consolidação dos Valores do Programa		Totais
	Data	Índice		2017	Totais	Esfera/Cat.Econômica		
				Maracaju	19.141.995,00	Fiscal/Seguridade		19.141.995,00
						DESPESAS CORRENTES		18.801.940,00
						DESPESAS DE CAPITAL		340.055,00
						Total:		19.141.995,00

AÇÕES DOS ORÇAMENTOS FISCAL/ SEGURIDADE

Projetos

Ação	Título	Produto (Unidade de Medida)	Início Término	2014	2015	2016	2017	Realizado até 2012	Previsto em 2013	Período 2014 - 2017
1.135	Aquisição de repetidor ou amplificador de telefonia celular	Tecnologia e Informação (UN)	01/01/2014 31/12/2017					----	----	41.700,00 2,000
				R\$	Meta			0,000	0,000	41.700,00 2,000

AÇÕES DOS ORÇAMENTOS FISCAL/ SEGURIDADE

Atividades

Ação	Título	Produto (Unidade de Medida)	2014	2015	2016	2017	Meta	R\$
2.009	Manutenção da Secretaria de Administração.	Manutenção (A)	2.300.000,000	2.130.000,000	1.711.050,000	2.407.487,000	56,000	8.548.537,00
2.012	Formação de Recursos Humanos	Atendimento aos servidores municipais ativos (GP)	22.000,000	20.000,000	21.700,000	23.544,000	18.900,000	87.244,00
2.017	Contribuição para formação do PASEP	PASEP (GP)	600.000,000	900.000,000	976.500,000	1.059.502,000	1.302,000	3.536.002,00
2.035	Manutenção da Secretária de Obras e Urbanismo	Administração (A)	2.655.000,000	1.310.000,000	1.421.350,000	1.542.162,000	44,000	6.928.512,00

Programa: 105 - Gestão da política de administração fazendária

Objetivos: Coordenar e acompanhar as atividades do tesouro municipal, manter e administrar a qualificação pessoal e melhorar a gestão municipal com transparência e eficiência.

Público alvo:

Indicador (Unidade de Medida)	Referência		Final do Programa	Consolidação dos Valores do Programa			Totais
	Data	Índice		2017	Regionização	Totais	
				Maracaju	7.928.959,00	Fiscal/Seguridade	7.928.959,00
						DESPESAS CORRENTES	7.833.715,00
						DESPESAS DE CAPITAL	95.244,00
						Total:	7.928.959,00
AÇÕES DOS ORÇAMENTOS FISCAL/ SEGURIDADE							
Atividades							
Ação	Título	Produto (Unidade de Medida)	2014	2015	2016	2017	Meta
2.014	Manutenção da Secretaria de Planejamento e Fazenda.	Manutenção (A)	1.825.000,000	1.960.000,000	1.836.600,000	2.307.359,000	56,000
							R\$ 7.928.959,00

PLANO PLURIANUAL 2014 a 2017 - PLANEJAMENTO 2014-2017.

Programas de Governo

Programa: 106 - Gestão da Dívida Pública

Objetivos: Assegurar os pagamentos dos contratos e do refinanciamento da dívida fundada interna firmados com a União e/ou seus órgãos nas qualidades de agentes financeiros

Público alvo:

Indicador (Unidade de Medida)	Referência		Final do Programa	Consolidação dos Valores do Programa			Totais
	Data	Índice		2017	Regionalização	Totais	

Maracaju				12.695.963,00			12.695.963,00
						Fiscal/Seguridade	2.303.823,00
						DESPESAS CORRENTES	10.392.140,00
						DESPESAS DE CAPITAL	12.695.963,00
						Total:	

AÇÕES DOS ORÇAMENTOS FISCAL/ SEGURIDADE

Atividades

Ação	Título	Produto (Unidade de Medida)	2014	2015	2016	2017	Meta	R\$
2.015	Amortização e Encargos da dívida fundada interna	Pagamento da dívida (GP)	1.970.000,000	825.000,000	895.125,000	971.211,000	100,000	4.661.336,00
2.016	Parcelamentos de dívidas diversas	Pagamento da dívida (GP)	2.130.000,000	1.810.000,000	1.963.850,000	2.130.777,000	57,000	8.034.627,00

Programa: 107 - Gestão da Política de Planejamento estratégico e orçamentária

Objetivos: Desenvolver e apoiar os serviços administrativos que lhes competem, controlar o estoque de bens do almoxarifado central, realizar todas os processos de licitações e executar as compras mediante os contratos administrativos já firmados, elaborar os orçamentos anuais e PPA/2014 e seus custos e melhorar a qualidade da gestão municipal com transparência e eficiência

Público alvo:

Indicador (Unidade de Medida)	Referência		Final do Programa	Regionalização			Consolidação dos Valores do Programa			Totais
	Data	Índice		2017	Totais	Esfera/Cat.Econômica	Totais	Esfera/Cat.Econômica	Totais	
				Maracaju			447.726,00	Fiscal/Seguridade		447.726,00
								DESPESAS CORRENTES		362.482,00
								DESPESAS DE CAPITAL		85.244,00
								Total:		447.726,00
AÇÕES DOS ORÇAMENTOS FISCAL/ SEGURIDADE										
Atividades										
Ação	Título	Produto (Unidade de Medida)	2014	2015	2016	2017	Meta	R\$		
2.010	Apoio Administrativos aos Serviços de planejamento, orçamentario e Custos	Adm. Orçamentária (A)	215.000,000	71.340,000	77.404,000	83.982,000	20,000	447.726,00		

Programas de Governo

Programa: 108 - Gestão da Previdência Social

Objetivos: Assegurar os encargos com os servidores inativos e pensionistas

Público alvo:

Indicador (Unidade de Medida)	Referência Data	Índice	2017	Final do Programa	Regionalização		Consolidação dos Valores do Programa		Totais
					Totais	Estera/Cat.Econômica	Totais	Estera/Cat.Econômica	
					Maracaju	32.951.735,00	Fiscal/Seguridade		32.951.735,00
							DESPESAS CORRENTES		32.826.735,00
							DESPESAS DE CAPITAL		125.000,00
							Total:		32.951.735,00

AÇÕES DOS ORÇAMENTOS FISCAL/ SEGURIDADE

Projetos

Ação	Título	Produto (Unidade de Medida)	Início Término	2014	2015	2016	2017	Realizado até 2012	Previsto em 2013	Período 2014 - 2017
1.201	Ampliação e Reforma do Prédio do Prevmar	Ampliação e conservação do prédio próprio (GP)	01/01/2014 31/12/2017	R\$ Meta						
						110.000,00	110.000,00	----	----	110.000,00
						4,000	4,000	0,000	0,000	4,000

AÇÕES DOS ORÇAMENTOS FISCAL/ SEGURIDADE

Atividades

Ação	Título	Produto (Unidade de Medida)	2014	2015	2016	2017	Meta	R\$
2.011	Encargos com inativos e pensionistas - P.M e C.M	Encargos com inativos e pensionistas (GP)	700.000,000	510.000,000	553.350,000	600.385,000	306,000	2.363.735,00
2.201	Manutenção e Custeio Administrativo do - RPPS	Administração (A)	536.000,000	691.000,000	816.000,000	907.000,000	48,000	2.950.000,00
2.202	Encargos Com Inativos e Pensionistas do - RPPS	Encargos com inativos e pensionistas (GP)	4.889.000,000	6.667.000,000	7.101.000,000	8.871.000,000	11.112,000	27.528.000,00

Programa: 109 - Gestão de apoio Adm. Do Planejamento urbano, manutenção e conservação

Objetivos: Atender os serviços de limpeza, coleta, remoção de lixo e entulhos na Cidade e Distrito, adquirindo novos equipamentos e cumprimento dos contratos e compromissos assumidos com terceiros ou da administração direta

Público alvo:

Indicador (Unidade de Medida)	Referência		Final do Programa	Regionalização		Consolidação dos Valores do Programa		Totais
	Data	Índice		2017	Totais	Esfera/Cat.Econômica	Totais	
				Maracaju	23.211.677,55	Fiscal/Seguridade		23.211.677,55
						DESPESAS CORRENTES		15.941.433,01
						DESPESAS DE CAPITAL		7.270.244,54
						Total:		23.211.677,55

AÇÕES DOS ORÇAMENTOS FISCAL/ SEGURIDADE

Projetos

Ação	Título	Produto (Unidade de Medida)	Início Término	Total Estimado	Realizado até 2012	Previsão em 2013	Período 2014 - 2017
1.103	Construção, Revitalização e Remodelação de Centros Urbanos	Remod. de centros urbanos (UN)	01/01/2014 31/12/2017	R\$ 1.073.196,00 Meta 4,000	0,000	0,000	1.073.196,00 4,000
1.115	Construção e Adequação de Estruturas que Garantem Acessibilidade no Município		01/01/2014 31/12/2017	R\$ 813.258,50 Meta 0,000	0,000	0,000	813.258,50 0,000
1.116	Construção e Adequação de Calçadas na Área Urbana do Município		01/01/2014 31/12/2017	R\$ 2.831.111,05 Meta 0,000	0,000	0,000	2.831.111,05 0,000

AÇÕES DOS ORÇAMENTOS FISCAL/ SEGURIDADE

Aktividades

Ação	Título	Produto (Unidade de Medida)	2014	2015	2016	2017	Meta	R\$
2.037	Manutenção dos serviços de limpeza e coleta de lixo	Limpeza Pública, coleta e remoção do lixo e entulhos (T)	750.000,000	500.000,000	542.500,000	588.612,000	172.400,000	2.381.112,00
2.038	Ampliação, conservação de cemitérios e serviços funerários	Ampliação e conservação de cemitérios e serviços funerários (UN)	47.000,000	57.000,000	61.845,000	67.101,000	16,000	232.946,00
2.039	Manutenção e ampliação da rede de iluminação pública	Rede de iluminação pública (UN)	3.000.000,000	3.700.000,000	4.014.500,000	4.355.732,000	101.400,000	15.070.232,00
2.040	Manutenção, construção e remodelação de praças, parques e jardins	Construção, melhoramento e conservação de praças, parques e jardins (UN)	190.000,000	190.000,000	206.150,000	223.672,000	160,000	809.822,00

Programa: 110 - Gestão de edificações públicas e Pavimentação Urbana

Objetivos: Ampliar e melhorar os prédios e unidades da administração pública e zelar pelo patrimônio público

Público alvo:

Indicador (Unidade de Medida)	Referência		Final do Programa	Regionalização		Totais
	Data	Índice		2017	2017	
				Maracaju	14.122.856,97	Fiscal/Seguridade
						DESPESAS CORRENTES
						DESPESAS DE CAPITAL
						Total:
						14.122.856,97

AÇÕES DOS ORÇAMENTOS FISCAL/ SEGURIDADE

Projetos

Ação	Título	Produto (Unidade de Medida)	Início Término	Total Estimado	Realizado até 2012	Previsão em 2013	Período 2014 - 2017
1.104	Obras de pavimentação, conservação e serviços complementares de vias urbanas	Pavimentação asfáltica, meio fio e sarjetas e obras complementares (M²)	01/01/2014 31/12/2017	R\$ 12.485.445,97 Meta 160.000,000	0,000	0,000	12.485.445,97 160.000,000
1.130	Obras de Pavimentação, conservação e serviços complementares no Distrito de Vista Alegre	Pavimentação asfáltica, meio fio e sarjetas e obras complementares (M²)	01/01/2014 31/12/2017	R\$ 1.070.700,00 Meta 110.000,000	0,000	0,000	1.070.700,00 110.000,000

AÇÕES DOS ORÇAMENTOS FISCAL/ SEGURIDADE

Atividades

Ação	Título	Produto (Unidade de Medida)	2014	2015	2016	2017	Meta	R\$
2.036	Manutenção, conservação e ampliação de prédios públicos	Construção, melhoramento e conservação de prédios públicos administrativos (GP)	110.000,000	140.000,000	151.900,000	164.811,000	705,000	566.711,00

Programa: 111 - Gestão de saneamento urbano

Objetivos: Execução de obras de drenagem e galerias de águas pluviais, melhorando a infra-estrutura urbana e escoamento de águas pluviais, evitando alagamentos e enchentes

Público alvo:

Indicador (Unidade de Medida)	Referência Data	Índice 2017	Final do Programa	Regionalização	Consolidação dos Valores do Programa		Totais
					Totais	Esfera/Cat.Econômica	
				Maracaju	2.282.154,00	Fiscal/Seguridade	2.282.154,00
						DESPESAS CORRENTES	450.488,00
						DESPESAS DE CAPITAL	1.831.666,00
						Total:	2.282.154,00

AÇÕES DOS ORÇAMENTOS FISCAL/ SEGURIDADE

Projetos

Ação	Título	Produto (Unidade de Medida)	Início Término	Total Estimado	Realizado até 2012	Previsão em 2013	Período 2014 - 2017
1.105	Obras de Drenagem/Galerias de Águas Pluviais Urbanas	Drenagem e galerias de águas pluviais urbanas (M)	01/01/2014 31/12/2017	R\$ 821.954,00 Meta 2.900,000	0,000	0,000	821.954,00 2.900,000
1.129	Obras de Drenagem/galerias de águas pluviais urbanas no distrito de Vista Alegre	Drenagem e galerias de águas pluviais urbanas (M)	01/01/2014 31/12/2017	R\$ 1.460.200,00 Meta 1.800,000	0,000	0,000	1.460.200,00 1.800,000

Programas de Governo

Programa: 112 - Gestão da Política Ambiental

Objetivos: Administrar e zelar pelos serviços administrativos da Secretaria Municipal de Desenvolvimento Econômico e do Meio Ambiente

Público alvo:

Indicador (Unidade de Medida)	Referência Data	Índice	Final do Programa 2017	Regionalização	Consolidação dos Valores do Programa		Totais
					Totais	Esfera/Cat.Econômica	
				Maracaju	5.317.548,81	Fiscal/Seguridade	5.317.548,81
						DESPESAS CORRENTES	3.402.925,81
						DESPESAS DE CAPITAL	1.914.623,00
						Total:	5.317.548,81

AÇÕES DOS ORÇAMENTOS FISCAL/ SEGURIDADE

Projetos

Ação	Título	Produto (Unidade de Medida)	Início Término	Total Estimado	Realizado até 2012	Previsão em 2013	Período 2014 - 2017
1.112	Construção e recuperação de área degradada – PRADE do aterro sanitário e usina de reciclagem de lixo	Execução do PRADE e construção e equipamentos do aterro sanitário e usina de reciclagem de lixo (UN)	01/01/2014 31/12/2017	R\$ 1.026.155,81 Meta 4,000	----	----	1.026.155,81 4,000

AÇÕES DOS ORÇAMENTOS FISCAL/ SEGURIDADE

Atividades

Ação	Título	Produto (Unidade de Medida)	2014	2015	2016	2017	Meta	R\$
2.031	Manutenção da Secretaria de Desenvolvimento Econômico	Administração (A)	885.000,000	843.000,000	914.655,000	992.400,000	40,000	3.635.055,00
2.111	Implantar, implem ações de concient. fiscalização ambiental	Ações do Meio Ambiente (A)	63.000,000	63.000,000	80.000,000	90.000,000	24,000	296.000,00
2.113	Coleta e destino do lixo hospitalar	Coleta e destino do lixo hospitalar (T)	70.000,000	89.000,000	96.565,000	104.773,000	336,000	360.338,00

Programa: 113 - Gestão da Política de Extensão Rural

Objetivos: Contribuir e Divulgar para realização do evento, tendo em vista que o Showtec é realizado anualmente pela Fundação MS

Público alvo:

Indicador (Unidade de Medida)	Referência Data	Índice	2017	Final do Programa	Regionalização		Consolidação dos Valores do Programa		Totais
					2014	2015	2016	2017	
					Maracaju		3.142.134,50	<i>Fiscal/Seguridade</i>	3.142.134,50
								DESPESAS CORRENTES	3.015.015,00
								DESPESAS DE CAPITAL	127.119,50
								Total:	3.142.134,50

AÇÕES DOS ORÇAMENTOS FISCAL/ SEGURIDADE

Atividades

Ação	Título	Produto (Unidade de Medida)	2014	2015	2016	2017	Meta	R\$
2.032	Divulgação e difusão - Showtec	Showtec (GP)	178.000,000	410.000,000	102.099,700	110.778,000	30.480,000	800.877,70
2.033	Desenvolvimento e melhorias da Produção Rural	Produção Rural (GP)	370.000,000	382.000,000	770.331,350	818.925,450	155.870,000	2.341.256,80

Programa: 114 - Gestão de transporte, trafegabilidade urbana, rural e aérea.

Objetivos: Manutenção das atividades e execução de obras de pontes, bueiros, aterros e cascalhamentos visando o melhoramento das estradas vicinais, o desenvolvimento e a qualidade do transporte rodoviário rural e escoamento da Produção Agrícola e Pecuária

Público alvo:

Indicador (Unidade de Medida)	Referência		Final do Programa	Regionalização		Totais
	Data	Índice		2017	Totais	
				Maracaju		
					Fiscal/Seguridade	23.747.381,00
					DESPESAS CORRENTES	19.946.016,00
					DESPESAS DE CAPITAL	3.301.365,00
					RESERVA DE CONTINGENCIA	500.000,00
					Total:	23.747.381,00

AÇÕES DOS ORÇAMENTOS FISCAL/ SEGURIDADE

Projetos

Ação	Título	Produto (Unidade de Medida)	Início Término	Total Estimado	Realizado até 2012	Previsto em 2013	Período 2014 - 2017
1.100	Execução de Obras e Conservação de Estradas Vicinais	Estradas Vicinais (A)	01/01/2015 31/12/2017	R\$ 11.365.586,00 Meta	0,000	0,000	11.365.586,00 0,000
1.107	Aquis. De Veículos, Máquinas e Equipamentos Diversos	Equipamentos Rodoviários (UN)	01/01/2014 31/12/2017	R\$ 1.256.534,00 Meta	0,000	0,000	1.256.534,00 15,000
1.128	Construção de 02 ponto de ônibus no Distrito de Vista Alegre	Conservação e ampliação da Rodoviária e terminais (UN)	01/01/2014 31/12/2017	R\$ 90.000,00 Meta	0,000	0,000	90.000,00 4,000
1.133	Instalação de Placas de Sinalização Vertical no Município	Melhoramento das vias urbanas e Fiscalização do Trânsito (UN)	01/01/2014 31/12/2017	R\$ 310.000,00 Meta	0,000	0,000	310.000,00 1.650,000

AÇÕES DOS ORÇAMENTOS FISCAL/ SEGURIDADE

Atividades

Ação	Título	Produto (Unidade de Medida)	2014	2015	2016	2017	Meta	R\$
2.007	Manutenção e conservação da Gerência	Estradas Vicinais (Km)	2.618.000,000	1.526.000,000	1.655.710,000	1.425.684,000	199.750,000	7.225.394,00
2.008	Gestão da política de Trânsito-Gemutram	Melhoramento das vias urbanas e Fiscalização do Trânsito (A)	136.000,000	319.000,000	346.115,000	375.533,000	40,000	1.176.648,00
2.042	Manutenção e ampliação do terminal rodoviário	Conservação e ampliação da Rodoviária e terminais (UN)	330.000,000	140.000,000	151.900,000	214.811,000	120,000	836.711,00

AÇÕES DOS ORÇAMENTOS FISCAL/ SEGURIDADE

Atividades

Ação	Título	Produto (Unidade de Medida)	2014	2015	2016	2017	Meta	R\$
2.043	Manutenção e melhoramento do Aeroporto Municipal	Melhoramento de Aeroportos (UN)	4.000,000	190.000,000	196.150,000	158.670,000	24,000	548.820,00
2.115	Instalação de Placas de Identificação de Ruas no Distrito de Vista Alegre		20.000,000	20.000,000	21.700,000	23.544,000	0,000	85.244,00
2.117	Manut, Conserv e Execução de Obras nas Estradas Vicinais do Dist de Vista Alegre		200.000,000	200.000,000	217.000,000	235.444,000	0,000	852.444,00

Programa: 115 - Gestão da Rede Educacional do Município

Objetivos: Administrar e direcionar os serviços da Educação em geral e do pessoal civil em cumprimento às legislações e normas vigentes

Público alvo:

Indicador (Unidade de Medida)	Referência Data	Índice	Final do Programa 2017	Regionalização		Consolidação dos Valores do Programa		Totais
				Maracaju	Fiscal/Seguridade	Totais	Esfera/Cat.Econômica	
				172.521.035,94				172.521.035,94
								151.328.499,88
								21.192.536,06
								172.521.035,94

AÇÕES DOS ORÇAMENTOS FISCAL/ SEGURIDADE

Projetos

Ação	Título	Produto (Unidade de Medida)	Início Término	2014	2015	2016	2017	Meta	Realizado até 2012	Previsão em 2013	Período 2014 - 2017
1.101	Const., Ampliação e Reformas e Equipamentos de Escolas Públicas do Ens. Fundamental	Escolas Públicas - Construções e Reformas (UN)	01/01/2014 31/12/2017	R\$ Meta	3.855.000,000	4.182.675,000	4.538.202,000	52,000	0,000	0,000	14.034.012,06 20,000
1.131	Ampliação e Reforma da Escola Municipal Julio Muller	Ampliação e conservação do prédio próprio (UN)	01/01/2014 31/12/2017	R\$ Meta	5.190.000,000	5.631.150,000	6.109.797,000	335.818,000	0,000	0,000	520.000,00 3,000

AÇÕES DOS ORÇAMENTOS FISCAL/ SEGURIDADE

Atividades

Ação	Título	Produto (Unidade de Medida)	2014	2015	2016	2017	Meta	R\$
2.018	Manutenção da Secretaria de Educação	Administração/Educação (A)	2.295.000,000	3.855.000,000	4.182.675,000	4.538.202,000	52,000	14.870.877,00
2.019	Manutenção do Programa de Merenda Escolar	Fornecimento de merenda escolar (GP)	950.000,000	1.500.000,000	1.627.500,000	1.765.840,000	41.112,000	5.843.340,00
2.020	Manutenção das Escolas Públicas do Ensino Básico	Manutenção do Ensino Fundamental (GP)	4.340.000,000	5.190.000,000	5.631.150,000	6.109.797,000	335.818,000	21.270.947,00
2.021	Manutenção e Aquisição de Equip. do Transp. Escolar	Transporte escolar (GP)	3.650.000,000	4.975.000,000	4.977.960,000	5.418.908,000	41.310,000	19.021.868,00
2.022	Concessão de bolsas e transporte de estudantes de Ensino Superior	Bolsas de estudo (GP)	701.000,000	1.001.000,000	1.400.000,000	1.501.177,000	4.600,000	4.603.177,00
2.023	Manutenção do Programa Brasil Carinhoso - Resolução CD/FNDE Nº 17 de 16/05/2013	Educação Infantil (GP)	145.000,000	220.000,000	238.700,000	258.989,000	1.392,000	862.689,00
2.024	Cursos e Ap. Profissionalizantes	Participação em Cursos (GP)	100.000,000	300.000,000	325.500,000	353.167,000	13.248,000	1.078.667,00
2.025	Manut e Construção dos Centros Integ de Educação Infantil	Educação Infantil (GP)	1.756.000,000	4.039.588,000	4.382.953,000	4.805.504,000	31.811,000	14.984.045,00

Programas de Governo

AÇÕES DOS ORÇAMENTOS FISCAL/ SEGURIDADE

Atividades

Ação	Título	Produto (Unidade de Medida)	2014	2015	2016	2017	Meta	R\$
2.026	Manutenção da escola de Jovens e Adultos	EJA (GP)	50.000,000	150.000,000	162.750,000	176.582,000	3.300,000	539.332,00
2.027	Manutenção da Educação Especial	Educação especial (GP)	312.000,000	162.800,000	176.620,000	191.638,000	1.320,000	843.058,00
2.106	Manutenção Operacional do Fundeb - 60%	Remuneração de professores e encargos sociais (UN)	7.635.000,000	8.637.975,000	9.372.202,880	9.161.675,000	4.110,000	34.806.852,88
2.107	Manutenção operacional do FUNDEB - 40%	Remuneração de pessoal e encargos sociais (GP)	3.863.000,000	6.388.000,000	6.930.980,000	5.671.000,000	8.140,000	22.852.980,00
2.108	Manutenção Operacional do Fundeb - Educação Infantil - 60%	Educação Infantil (GP)	4.100.000,000	2.100.000,000	2.278.500,000	5.289.725,000	1.815,000	13.768.225,00
2.116	Manutenção da Escola de Jovens e Adultos do Distrito de Vista Alegre		50.000,000	250.000,000	271.250,000	294.306,000	0,000	865.556,00
2.119	Manutenção do Programa de Merenda Escolar da Educação Pró-Jovem	Alimentação / Nutrição (A)	0,000	200.000,000	217.000,000	235.445,000	0,000	652.445,00
2.129	Manutenção dos Conselhos Municipais de Educação	Administração/Educação (A)	0,000	0,000	282.000,000	305.970,000	66,000	587.970,00
2.130	Manutenção da Comissão Municipal de Monitoramento e Avaliação do PME	Administração/Educação (A)	0,000	0,000	106.000,000	115.010,000	66,000	221.010,00
2.131	Manutenção e Desenvolvimento do Ensino Médio	Administração/Educação (A)	0,000	0,000	141.000,000	152.985,000	72,000	293.985,00

Programa: 116 - Gestão da política cultural e turística

Objetivos: Manutenção, ampliação, equipamentos, acervos e serviços públicos adequados de bibliotecas, atividades culturais e artísticas para atendimento com presteza e finalístico ao público usuário

Público alvo:

Indicador (Unidade de Medida)	Referência		Final do Programa	Regionalização		Consolidação dos Valores do Programa		Totais
	Data	Índice		2017	Totais	Estera/Cat.Econômica	Totais	
				Maracaju		2.907.282,62	Fiscal/Seguridade	2.907.282,62
								450.000,00
								2.206.171,00
								251.111,62
								2.907.282,62

AÇÕES DOS ORÇAMENTOS FISCAL/ SEGURIDADE

Projetos

Ação	Título	Produto (Unidade de Medida)	Início Término	Total Estimado	Realizado até 2012	Previsto em 2013	Período 2014 - 2017
1.132	Realização de Eventos Culturais Gospel no Município	Pessoas usuárias (A)	01/01/2014 31/12/2017	R\$ 50.000,00 0,000	0,000	0,000	50.000,00 0,000

AÇÕES DOS ORÇAMENTOS FISCAL/ SEGURIDADE

Atividades

Ação	Título	Produto (Unidade de Medida)	2014	2015	2016	2017	Meta	R\$
2.028	Manutenção e Divulgação da Cultura e da Biblioteca	Pessoas usuárias (GP)	616.000,000	749.000,000	388.955,000	407.966,000	1.160.100,000	2.161.921,00
2.109	Manutenção Operacional do Fundeb - Educação Infantil - 40%	Educação Infantil (UN)	37.000,000	52.000,000	56.420,000	99.941,620	5.100,000	245.361,62
2.127	Manutenção do Fundo de Investimentos Culturais	Administração do Fundo (UN)	0,000	50.000,000	200.000,000	200.000,000	0,000	450.000,00

Programa: 117 - Gestão do Desporto e Lazer do Município

Objetivos: Desenvolvimento das atividades desportivas e recreativas do esporte amador e comunitário

Público alvo:

Indicador (Unidade de Medida)	Referência Data	Índice	Final do Programa	Regionalização		Consolidação dos Valores do Programa		Totais
				2017	2014	Totais	Esfera/Cat.Econômica	
				Maracaju	5.782.811,00	Fiscal/Seguridade		5.782.811,00
						DESPESAS CORRENTES		5.318.078,00
						DESPESAS DE CAPITAL		464.733,00
						Total:		5.782.811,00

AÇÕES DOS ORÇAMENTOS FISCAL/ SEGURIDADE

Atividades

Ação	Título	Produto (Unidade de Medida)	2014	2015	2016	2017	Meta	R\$
2.029	Manutenção das Atividades Desportivas e Recreativas do esporte amador e comunitário	Participação de atletas (GP)	1.273.000,000	978.000,000	0,000	0,000	36.000,000	2.251.000,00
2.114	Manutenção do Fundo do Esporte Amador		150.000,000	300.000,000	419.800,000	449.556,000	0,000	1.319.356,00
2.128	Manutenção do Esporte Amador e Comunitário	Participação de atletas (GP)	0,000	0,000	1.061.130,000	1.151.325,000	36.000,000	2.212.455,00

Programa: 118 - Gestão da Saúde pública Municipal

Objetivos: Administrar, zelar e coordenar todas as ações da saúde do Município e fazer cumprir as determinações da Constituição Federal, do Ministério da Saúde e das normas vigentes, visando o bom desenvolvimento dos serviços administrativos e atendimento à população

Público alvo:

Indicador (Unidade de Medida)	Referência		Final do Programa	Regionalização		Totais
	Data	Índice		2017	Estera/Cat.Econômica	
				Maracaju	Fiscal/Seguridade	124.592.395,51
					DESpesas CORRENTES	114.574.302,26
					DESpesas DE CAPITAL	10.018.093,25
					Total:	124.592.395,51

AÇÕES DOS ORÇAMENTOS FISCAL/ SEGURIDADE

Projetos

Ação	Título	Produto (Unidade de Medida)	Início Término	Total Estimado	Realizado até 2012	Previsto em 2013	Período 2014 - 2017
1.108	Construção, Ampliação e Reformas de Unidades Básicas de Saúde	Unidade de Saúde - ESF Reforma (GP)	01/01/2014 31/12/2017	R\$ 3.982.897,00 Meta 13,000	0,000	0,000	3.982.897,00 13,000
1.109	Construção de unidades em especialidades de saúde	Un de Saúde - Construção/GEO (GP)	01/01/2014 31/12/2017	R\$ 2.240.000,00 Meta 13,000	0,000	0,000	2.240.000,00 13,000
1.118	Execução de Pista de Saúde no Distrito de Vista Alegre		01/01/2014 31/12/2017	R\$ 200.000,00 Meta 0,000	0,000	0,000	200.000,00 0,000
1.127	Emendas do Orçamento da União	Administração do Fundo (A)	01/01/2014 31/12/2017	R\$ 991.466,00 Meta 0,000	0,000	0,000	991.466,00 0,000

AÇÕES DOS ORÇAMENTOS FISCAL/ SEGURIDADE

Atividades

Ação	Título	Produto (Unidade de Medida)	2014	2015	2016	2017	Meta	R\$
2.044	Atividades Administrativas do Fundo	Administração do Fundo (A)	1.715.000,000	2.200.000,000	2.227.355,220	2.482.299,290	52,000	8.624.654,51
2.045	Manutenção do conselho municipal de saúde - CMS	C.M.S (A)	56.000,000	20.000,000	60.000,000	67.370,000	36,000	203.370,00
2.046	Atenção Básica - Pab Fixo	Atenção Básica (A)	1.360.000,000	3.925.000,000	3.725.890,000	4.012.594,000	64,000	13.023.484,00
2.047	Atenção Básica - Pab Fixo	Atendimento Hospitalar e Ambulatorial (A)	1.120.000,000	0,000	0,000	0,000	20,000	1.120.000,00
2.048	Atenção Básica - ACS	ACS (A)	125.000,000	1.397.000,000	1.515.745,000	1.644.581,250	64,000	4.682.326,25

AÇÕES DOS ORÇAMENTOS FISCAL/ SEGURIDADE

Atividades

Ação	Título	Produto (Unidade de Medida)	2014	2015	2016	2017	Meta	R\$
2.049	Atenção Básica ACS Recursos Federais	ACS (A)	720.000,000	0,000	0,000	0,000	4,000	720.000,00
2.050	Atenção Básica ACS Transferência do Estado	ACS (A)	97.000,000	0,000	0,000	0,000	4,000	97.000,00
2.051	Atenção Básica – Incentivo - ACS	ACS (A)	60.000,000	0,000	0,000	0,000	4,000	60.000,00
2.052	Atenção Básica - NASF	NASF (A)	240.000,000	699.000,000	725.865,000	787.562,000	52,000	2.452.427,00
2.053	Atenção Básica - PMAQ	PMAQ (A)	185.000,000	217.000,000	235.445,000	255.457,000	20,000	892.902,00
2.054	Atenção Básica - ESF	ESF - Atendimento (GP)	2.940.000,000	4.290.000,000	4.689.150,000	5.057.125,000	88,000	16.976.275,00
2.055	Atenção Básica ESF Recursos Federais	ESF - Atendimento (A)	730.000,000	0,000	0,000	0,000	20,000	730.000,00
2.056	Atenção Básica ESF Transferência do Estado	ESF - Atendimento (A)	400.000,000	0,000	0,000	0,000	4,000	400.000,00
2.057	Atenção Básica - Saúde Bucal	PSF domiciliar (A)	630.000,000	1.186.000,000	1.242.560,000	1.347.325,000	56,000	4.405.885,00
2.058	Atenção Básica Saúde Bucal - Recursos Federais	PSF domiciliar (A)	230.000,000	0,000	0,000	0,000	20,000	230.000,00
2.059	Atenção Básica – Centro de Assistência à Saúde (CAS)	CAS (A)	693.000,000	0,000	0,000	0,000	28,000	693.000,00
2.060	Atenção Básica – Incentivo Adicional ESF (Implantação)	Incentivo Adicional - ESF (A)	40.000,000	40.000,000	48.700,000	51.544,000	16,000	180.244,00
2.061	Atenção Básica – Incentivo Adicional Saúde Bucal (Implantação)	Incent. Adi. - Saúde Bucal (A)	14.000,000	20.000,000	21.595,000	23.239,000	24,000	78.834,00
2.062	Farmácia básica - Assistência Farmacêutica	Assistência Médica - FB (A)	93.000,000	419.000,000	449.190,000	487.371,000	28,000	1.448.561,00
2.063	Farmácia Básica - Recursos Federais	Assistência Médica - FB (A)	200.000,000	0,000	0,000	0,000	8,000	200.000,00
2.064	Farmácia Básica - Transferência do Estado	Assistência Médica - FB (A)	93.000,000	0,000	0,000	0,000	8,000	93.000,00
2.065	Farmácia Básica Insulinos Dependentes/Transferência do Estado	Assistência Médica - FB (A)	20.000,000	0,000	0,000	0,000	8,000	20.000,00
2.066	Assistência Farmacêutica - REMUME	Assistência Médica (A)	200.000,000	331.000,000	378.285,000	407.889,000	12,000	1.317.174,00
2.067	Piso Fixo Vigilância em Saúde - Vigilância Epidemiológica	Controle de Agravos (A)	592.000,000	910.000,000	945.100,000	1.025.413,000	60,000	3.472.513,00
2.068	Vigilância e Promoção a Saúde Saúde da Criança	Controle de Agravos (A)	37.000,000	0,000	0,000	0,000	16,000	37.000,00
2.069	Vigilância e Promoção a Saúde Saúde do Adolescente	Controle de Agravos (A)	5.000,000	0,000	0,000	0,000	8,000	5.000,00
2.070	Vigilância e Promoção a Saúde / Saúde da Mulher	Controle de Agravos (A)	14.000,000	0,000	0,000	0,000	8,000	14.000,00
2.071	Vigilância e Promoção a Saúde – Saúde do Homem	Controle de Agravos (A)	5.000,000	0,000	0,000	0,000	8,000	5.000,00
2.072	Vigilância e Promoção a Saúde – Saúde do Idoso	Controle de Agravos (A)	5.000,000	0,000	0,000	0,000	8,000	5.000,00
2.073	Vigilância e Promoção a Saúde – Saúde do Trabalhador	Controle de Agravos (A)	5.000,000	0,000	0,000	0,000	8,000	5.000,00
2.074	Vigilância em Saúde – Vigilância Epidemiológica	Controle de Agravos (A)	69.000,000	0,000	0,000	0,000	24,000	69.000,00

Programas de Governo

AÇÕES DOS ORÇAMENTOS FISCAL/ SEGURIDADE

Atividades

Ação	Título	Produto (Unidade de Medida)	2014	2015	2016	2017	Meta	R\$
2.075	Atenção Básica - Alimentação e Nutrição	Alimentação / Nutrição (A)	14.000,000	15.000,000	12.425,000	12.886,000	19,000	54.311,00
2.076	Vigilância em Saúde – PQAVS	Vigilância Sanitaria (A)	45.000,000	15.000,000	16.275,000	17.659,000	29,000	93.934,00
2.077	Piso Fixo Vigilância em Saúde - Vigilância Sanitária	Vigilância e fiscaliz. sanitária (A)	690.000,000	841.000,000	887.530,000	962.967,000	72,000	3.381.497,00
2.078	Vigilância Sanitária Ações Estruturantes	Vigilância e fiscaliz. sanitária (A)	15.000,000	0,000	0,000	0,000	16,000	15.000,00
2.079	Vigilância Sanitária Piso Estratégico	Vigilância e fiscaliz. sanitária (A)	9.000,000	0,000	0,000	0,000	16,000	9.000,00
2.080	Vigilância Sanitária – Transferência do Estado	Vigilância e fiscaliz. sanitária (A)	9.000,000	0,000	0,000	0,000	16,000	9.000,00
2.081	Média e Alta Complexidade Ambulatorial e Hospitalar	Serviços Médicos, Hosp. Ambulatorial/Laboratorial (A)	8.855.000,000	9.468.000,000	11.453.670,000	12.560.958,750	68,000	42.337.628,75
2.082	Média e Alta Complexidade Ambulatorial e Hospitalar - Recursos Federais	Serviços Médicos, Hosp. Ambulatorial/Laboratorial (A)	1.750.000,000	0,000	0,000	0,000	24,000	1.750.000,00
2.083	Média e Alta Complexidade Ambulatorial e Hospitalar - Transferências do Estado	Serviços Médicos, Hosp. Ambulatorial/Laboratorial (A)	113.000,000	0,000	0,000	0,000	4,000	113.000,00
2.084	Média e Alta Complexidade Ambulatorial e Hospitalar - Programa Brasil Sorridente	Serviços Médicos, Hosp. Ambulatorial/Laboratorial (A)	60.000,000	90.000,000	97.650,000	105.950,000	4,000	353.600,00
2.085	Média e Alta Complexidade Ambulatorial e Hospitalar – Rede Cegonha	Serviços Médicos, Hosp. Ambulatorial/Laboratorial (A)	30.000,000	30.000,000	32.550,000	35.316,000	12,000	127.866,00
2.086	Média e Alta Complexidade Ambulatorial e Hospitalar – FAEC Cirurgias Eletivas	Serviços Médicos, Hosp. Ambulatorial/Laboratorial (A)	193.000,000	55.000,000	59.675,000	64.746,000	28,000	372.421,00
2.087	Média e Alta Complexidade Ambulatorial e Hospitalar – FAEC Cirurgias Eletivas - Recursos Federais	Serviços Médicos, Hosp. Ambulatorial/Laboratorial (A)	80.000,000	0,000	0,000	0,000	4,000	80.000,00
2.088	Manutenção e Aquisição de Veículos Para Saúde	Aquisição de veículos (UN)	410.000,000	190.000,000	147.650,000	185.950,000	36,000	933.600,00
2.105	Destinação dos Recursos do FIS-SAÚDE p/ Assistência Hosp/Ambulatorial.	Assistência Hospitalar/Ambulat (A)	600.000,000	782.000,000	864.220,000	941.728,000	16,000	3.187.948,00
2.118	Prevenção e Tratamento de Dependentes Químicos em Clínicas de Reabilitação e/ou Centros Especializad		50.000,000	0,000	0,000	0,000	0,000	50.000,00
2.121	Assistência Farmacêutica - Ação Judicial	Atenção Básica (A)	0,000	300.000,000	325.500,000	353.168,000	0,000	978.668,00
2.122	Assistência Farmacêutica - Pessoas com vulnerabilidade Social	Atenção Básica (A)	0,000	250.000,000	271.250,000	294.306,000	0,000	815.556,00
2.123	Vigilância em Saúde - DST Aids	Vigilância Epidemiologica (A)	0,000	25.000,000	21.700,000	23.544,000	3,000	70.244,00
2.124	Vigilância em Saúde - Dengue	Vigilância Epidemiologica (A)	0,000	50.000,000	32.550,000	35.316,000	3,000	117.866,00
2.125	Vigilância em Saúde - Imunização	Vigilância Epidemiologica (A)	0,000	15.000,000	16.275,000	17.658,000	4,000	48.933,00
2.126	Vigilância em Saúde - Saúde na Escola	Vigilância Epidemiologica (A)	0,000	5.000,000	5.425,000	5.885,000	4,000	16.310,00

Programa: 119 - Gestão da política de Tec. da Informação

Objetivos: Manutenção da rede interna, aquisição de novos aparelhos de informática, melhorando a qualidade da gestão municipal com transparência e eficiência

Público alvo:

Indicador (Unidade de Medida)	Referência Data	Índice	2017	Final do Programa	Consolidação dos Valores do Programa		Totais	
					Regionalização	Esfera/Cat Econômica		
					Maracaju	255.733,00	<i>Fiscal/Seguridade</i>	255.733,00
							DESpesas CORRENTES	127.866,00
							DESpesas DE CAPITAL	127.867,00
							Total:	255.733,00

AÇÕES DOS ORÇAMENTOS FISCAL/ SEGURIDADE								
Atividades								
Ação	Título	Produto (Unidade de Medida)	2014	2015	2016	2017	Meta	R\$
2.013	Investimentos. e Man. da Rede de Computadores (Tec. e Informação)	Tecnologia e Informação (GF)	60.000,000	60.000,000	65.100,000	70.633,000	136,000	255.733,00

Programa: 120 - Gestão da Política Habitacional

Objetivos: Construir, ampliar e melhorar unidades habitacionais nas áreas urbanas da Cidade e Distrito, inclusive manutenção destas unidades, destinadas a população de baixa renda (Projetos Habitacionais Sonho Meu, minha casa minha vida e outros da União e do Estado) e de acordo com as legislações específicas

Público alvo:

Indicador (Unidade de Medida)	Referência		Final do Programa	Regionalização		Consolidação dos Valores do Programa		Totais
	Data	Índice		2017	Totais	Esfera/Cat.Econômica	Totais	
				Maracaju	2.213.428,67	Fiscal/Seguridade	2.213.428,67	
						DESPESAS CORRENTES	303.603,47	
						DESPESAS DE CAPITAL	1.909.825,20	
						Total:	2.213.428,67	

AÇÕES DOS ORÇAMENTOS FISCAL/ SEGURIDADE

Projetos

Ação	Título	Produto (Unidade de Medida)	Início Término	R\$	Total Estimado	Realizado até 2012	Previsão em 2013	Período 2014 - 2017
1.111	Construção de unidades habitacionais Urbanas	Habitação Popular Urbana (UN)	01/01/2014 31/12/2017	Meta	970.000,00	0,000	0,000	970.000,00
1.113	Construções de Unidades Habitacionais Urbanas	Habitação Popular Urbana (UN)	01/01/2014 31/12/2017	Meta	611.994,67	0,000	0,000	611.994,67
1.114	Construção ou Reforma de Cômodos para Alojar Idosos em situação de Vulnerabilidade		01/01/2014 31/12/2017	Meta	701.434,00	0,000	0,000	701.434,00
					0,000	0,000	0,000	0,000

Programa: 121 - Gestão de Desenvolvimento econômico e do Trabalho

Objetivos: Fomentar a Indústria, comércio e Prestação de Serviços local com implantação de novas indústrias para geração de rendas

Público alvo:

Indicador (Unidade de Medida)	Referência		Final do Programa	Consolidação dos Valores do Programa				Totais	
	Data	Índice		2017	Regionalização				Totais
				Maracaju					
				2.835.489,00				2.835.489,00	
					<i>Fiscal/Seguridade</i>				
					DESPESAS CORRENTES				262.044,00
					DESPESAS DE CAPITAL				2.573.445,00
					Total:				2.835.489,00
AÇÕES DOS ORÇAMENTOS FISCAL/ SEGURIDADE									
<i>Atividades</i>									
Ação	Título	Produto (Unidade de Medida)	2014	2015	2016	2017	Meta	R\$	
2.034	Programa de incentivo a indústria e comercio e geração de renda	Incentivo a Ind. Comérc. e Serviços (GP)	503.000,000	715.000,000	775.775,000	841.714,000	582.480,000	2.835.489,00	

Programa: 122 - Gestão política de Assistência Social Geral

Objetivos: Administrar, zelar e atender todas as necessidades administrativas da Secretaria, bem como comandar as ações de Assistência Social e Habitacional

Público alvo:

Indicador (Unidade de Medida)	Referência	Data	Índice	2017	Final do Programa	Regionalização		Consolidação dos Valores do Programa		Totais
						Totais	Estera/Cat.Econômica	Totais	Estera/Cat.Econômica	
						Maracaju	25.202.725,09	Fiscal/Seguridade		25.202.725,09
								DESPESAS CORRENTES		20.988.240,02
								DESPESAS DE CAPITAL		3.900.570,07
								RESERVA DE CONTINGENCIA		313.915,00
								Total:		25.202.725,09

AÇÕES DOS ORÇAMENTOS FISCAL/ SEGURIDADE

Projetos

Ação	Título	Produto (Unidade de Medida)	Início Término	2014	2015	2016	2017	Realizado até 2012	Previsto em 2013	Período 2014 - 2017
1.110	Const., Ampliação e Reformas de Unidades Assist. Sociais Públicas e Privadas	Obra Assit. Social - CRAS (Início) (GP)	01/01/2014							
			31/12/2017	R\$	Meta	2.106.683,49		---	---	2.106.683,49
1.117	Reforma do Prédio do Conviver do Distrito de Vista Alegre		01/01/2014							
			31/12/2017	R\$	Meta	69.071,00		---	---	69.071,00
1.126	Aquisição e Manutenção de Veiculos e Equipamentos da Assistência Social	Manutenção/Veiculo (A)	01/01/2015							
			31/12/2017	R\$	Meta	349.289,00		---	---	349.289,00
						0,000		0,000	0,000	0,000

AÇÕES DOS ORÇAMENTOS FISCAL/ SEGURIDADE

Atividades

Ação	Título	Produto (Unidade de Medida)	2014	2015	2016	2017	Meta	R\$
2.030	Manutenção da Secretaria de Assistência Social	Administração (A)	2.735.000,000	2.055.000,000	2.229.675,000	2.419.194,000	40,000	9.438.869,00
2.041	Execução de obras e manutenção da colônia quilombola/outros	Atend. Indio e aos Quilombolas (GP)	130.000,000	50.000,000	54.250,000	58.861,000	3.480,000	293.111,00
2.089	Programa de Erradicação do trabalho Infantil (Peti)	SCFV (GP)	43.000,000	46.805,000	50.933,000	55.327,000	6.600,000	196.065,00
2.090	Serv. Socio Educ. para Jovens 15 a 17 anos (projovem adol.)	SCFV (GP)	110.000,000	130.000,000	141.050,000	183.039,000	19.520,000	564.089,00
2.091	Índice de Gestão Descentralizada - IGD	Apoio a família vulnerabilizada e geração de renda (UN)	275.000,000	232.000,000	228.450,000	246.126,000	65.900,000	981.576,00
2.092	Acolhimento Institucional – Alta Complexidade ao idoso/Pessoas em Risco De Vida	SCFV (GP)	154.000,000	141.000,000	152.985,000	145.988,000	135.500,000	593.973,00

AÇÕES DOS ORÇAMENTOS FISCAL/ SEGURIDADE

Atividades

Ação	Título	Produto (Unidade de Medida)	2014	2015	2016	2017	Meta	R\$
2.093	Atividades Administrativas do Fundo	Administração (A)	195.000,000	90.000,000	120.800,000	130.177,000	32,000	535.977,00
2.094	Serviços Específico de Proteção Social Básica(Conviver)	SCFV (GP)	121.000,000	59.000,000	94.015,000	102.007,000	12.800,000	376.022,00
2.095	Programa de Atenção Integral à Família - PAIF	PAIF (GP)	160.000,000	165.000,000	180.600,000	196.356,000	98.000,000	701.956,00
2.096	Serviço Espec. de Prot. Social Alta Complexidade - (Espaço Vida)	Serv. Acolhim. Institucional (UN)	111.000,000	97.000,000	108.675,000	109.746,000	600,000	426.421,00
2.097	Serv. Esp. de Prot. Social (Média Compl.) - (PAEFI/CREAS)	PAEFI (UN)	212.000,000	305.000,000	304.255,000	328.977,000	16.320,000	1.150.232,00
2.098	Benefícios Eventuais - CRAS	Serviços Eventuais (A)	195.000,000	200.000,000	237.530,000	267.635,000	48,000	900.165,00
2.099	Operacionalização do BPC - da AS e RMV.	Benefícios (GP)	33.000,000	35.805,000	38.848,000	32.150,000	676,000	139.803,00
2.100	Transferência de Recursos à APAE	Assist. especial (GP)	50.000,000	71.700,000	77.794,000	84.407,000	3.825,000	283.901,00
2.101	Manutenção do C.M.A.S	CMAS (A)	17.000,000	22.595,000	24.515,000	26.598,000	36,000	90.708,00
2.102	Manutenção e encargos do Conselho Tutelar e outros	Atividades do Conselho Tutelar (A)	276.000,000	369.000,000	402.430,000	436.946,000	40,000	1.484.376,00
2.103	Atendimento aos Encargos dos Diretos da Criança e do Adolescente.	Assistência a criança e ao adolescente (A)	95.000,000	100.000,000	108.500,440	117.722,140	20,000	421.222,58
2.104	Desenvolvimento das Ações de Assistência Social em Geral	Serviços Assistenciais (A)	691.000,000	719.000,000	785.615,000	869.593,000	32,000	3.065.208,00
2.110	Manutenção do Fundo Municipal do Meio Ambiente	Administração (A)	158.000,000	110.315,000	130.911,750	143.314,270	36,000	542.541,02
2.120	Qualificação Profissional no âmbito do Programa nacional de Acesso Técnico e Emprego (PRONATEC)	Administração do Fundo (A)	0,000	120.000,000	130.200,000	241.266,000	0,000	491.466,00

Estado do Mato Grosso do Sul
PREFEITURA MUNICIPAL DE MARACAJU
PLANO PLURIANUAL 2014 a 2017 - PLANEJAMENTO 2014-2017.
Programas de Governo

Programa: 9999 - Reserva de Contingência

Objetivos: Recursos destinados ao cumprimento do artigo 5º, inciso III, letra B) da LRF e artigo 21º da LDO/2014


Público alvo:

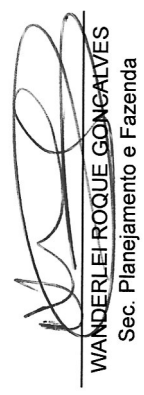
Indicador (Unidade de Medida)	Referência Data	Índice	2017	Final do Programa	Regionalização		Consolidação dos Valores do Programa		Totais
					Maracaju	34.213.579,31	Totais	Esfera/Cat.Econômica	
					Maracaju	34.213.579,31	Fiscal/Seguridade		34.213.579,31
							RESERVA DE CONTINGENCIA		34.213.579,31
							Total:		34.213.579,31

AÇÕES DOS ORÇAMENTOS FISCAL/ SEGURIDADE

Atividades

Ação	Título	Produto (Unidade de Medida)	2014	2015	2016	2017	Meta	R\$
2.299	Reserva Previdenciária do RPPS	Reserva do RPPS (A)	4.700.000,000	4.700.000,000	7.931.000,000	13.212.000,000	4,000	28.343.000,00
2.999	Reserva de Contingência	Reserva de Contingência (A)	1.157.347,000	1.157.347,000	1.342.431,500	1.570.800,810	4,000	5.870.579,31


MAURILIO FERREIRA ZAMBUJA
Prefeito Municipal


WANDERLEI ROQUE GONCALVES
Sec. Planejamento e Fazenda

PROJETO DE LEI DO ORÇAMENTO - EXERCÍCIO DE 2017

ANEXOS E DEMONSTRATIVOS REFERENTES À:

- ARTIGO 5º, INCISOS I , II E III DA LEI
COMPLEMENTAR Nº 101, DE 04/05/2000 – LRF.

PLANO PLURIANUAL 2014 a 2017 - PLANEJAMENTO 2014-2017.

Resumo da Compatibilização dos Programas com a Fonte de Recurso

Fonte de Recurso	Valor	Programa	Valor
Entidade: 1 - PREFEITURA MUNICIPAL DE MARACAJU			
0.1.0000 - Recursos Ordinários	169.768.583,67	0011 - Gestão de Saneamento Urbano	589.333,00
		0017 - Gestão do Desporto e Lazer do Município	252.044,00
		0102 - Gestão das Políticas de Governo e Segurança	9.269.060,00
		0103 - Manutenção da Procuradoria Jurídica e Gerê	5.633.759,00
		0104 - Gestão de apoio Administrativo Geral	19.141.995,00
		0105 - Gestão da política de administração fazendár	7.928.959,00
		0106 - Gestão da Dívida Pública	12.695.963,00
		0107 - Gestão da Política de Planejamento estratégi	447.726,00
		0108 - Gestão da Previdência Social	2.363.735,00
		0109 - Gestão de apoio Adm. Do Planejamento urba	5.492.188,50
		0110 - Gestão de edificações públicas e Pavimentaç	2.357.233,00
		0111 - Gestão de saneamento urbano	940.200,00
		0112 - Gestão da Política Ambiental	2.324.654,00
		0113 - Gestão da Política de Extensão Rural	935.629,00
		0114 - Gestão de transporte, trafegabilidade urbana,	13.945.998,00
		0115 - Gestão da Rede Educacional do Município	3.333.657,00
		0116 - Gestão da política cultural e turística	2.011.921,00
		0117 - Gestão do Desporto e Lazer do Município	4.463.455,00
		0119 - Gestão da política de Tec. da Informação	255.733,00
		0121 - Gestão de Desenvolvimento econômico e do	2.085.178,00
		0122 - Gestão política de Assistência Social Geral	9.731.980,00
		9999 - Reserva de Contingência	5.870.579,31
	Subtotal:	Subtotal:	112.070.979,81
0.1.0001 - Receitas de Impostos e de Transferência	82.144.131,00	0115 - Gestão da Rede Educacional do Município	82.144.131,00
	Subtotal:	Subtotal:	82.144.131,00
0.1.0002 - Receitas de Impostos e de Transferência	60.776.472,00	-----	0,00
	Subtotal:	Subtotal:	0,00
0.1.0005 - Contribuição de Melhoria	89.506,00	0109 - Gestão de apoio Adm. Do Planejamento urba	89.506,00
	Subtotal:	Subtotal:	89.506,00
0.1.0012 - Serviços da Saúde	62.048,00	0112 - Gestão da Política Ambiental	78.049,00
	Subtotal:	Subtotal:	78.049,00
0.1.0013 - Serviços educacionais	42.622,00	0115 - Gestão da Rede Educacional do Município	42.622,00
	Subtotal:	Subtotal:	42.622,00
0.1.0015 - Transferência de Recursos do Fundo Nac	9.766.808,00	0115 - Gestão da Rede Educacional do Município	9.766.808,00
	Subtotal:	Subtotal:	9.766.808,00
0.1.0016 - Contribuição de Intervenção do Domínio E	745.400,00	0114 - Gestão de transporte, trafegabilidade urbana,	745.400,00
	Subtotal:	Subtotal:	745.400,00
0.1.0017 - Contribuição para o Custeio dos Serviços	15.070.232,00	0109 - Gestão de apoio Adm. Do Planejamento urba	15.070.232,00
	Subtotal:	Subtotal:	15.070.232,00
0.1.0020 - Transferências de Convênios - União/Edu	3.536.003,00	0115 - Gestão da Rede Educacional do Município	3.536.003,00
	Subtotal:	Subtotal:	3.536.003,00
0.1.0023 - Transferências de Convênios - União/Outr	9.137.022,17	0017 - Gestão do Desporto e Lazer do Município	1.353.667,00
		0109 - Gestão de apoio Adm. Do Planejamento urba	539.334,00
		0110 - Gestão de edificações públicas e Pavimentaç	1.231.202,97
		0111 - Gestão de saneamento urbano	1.111.466,00
		0112 - Gestão da Política Ambiental	1.592.690,00

PLANO PLURIANUAL 2014 a 2017 - PLANEJAMENTO 2014-2017.

Resumo da Compatibilização dos Programas com a Fonte de Recurso

Fonte de Recurso	Valor	Programa	Valor
Entidade: 1 - PREFEITURA MUNICIPAL DE MARACAJU			
		0113 - Gestão da Política de Extensão Rural	1.832.943,20
		0114 - Gestão de transporte, trafegabilidade urbana,	953.667,00
		0116 - Gestão da política cultural e turística	200.000,00
		0121 - Gestão de Desenvolvimento econômico e do	326.222,00
	Subtotal:	Subtotal:	9.141.192,17
0.1.0024 - Transferências de Convênios - Estado/Ed	2.269.757,06	0115 - Gestão da Rede Educacional do Município	2.269.757,06
	Subtotal:	Subtotal:	2.269.757,06
0.1.0027 - Transferências de Convênios - Estado Ou	1.797.647,59	0017 - Gestão do Desporto e Lazer do Município	50.000,00
		0109 - Gestão de apoio Adm. Do Planejamento urba	220.313,00
		0110 - Gestão de edificações públicas e Pavimentaç	434.421,00
		0111 - Gestão de saneamento urbano	230.488,00
		0113 - Gestão da Política de Extensão Rural	373.562,30
		0114 - Gestão de transporte, trafegabilidade urbana,	143.111,00
		0121 - Gestão de Desenvolvimento econômico e do	424.089,00
	Subtotal:	Subtotal:	1.875.984,30
0.1.0070 - Compensação Financeira de Recursos Nã	4.262,00	-----	0,00
	Subtotal:	Subtotal:	0,00
0.1.0080 - Transferências do Estado -FUNDERSUL	7.959.205,00	0114 - Gestão de transporte, trafegabilidade urbana,	7.959.205,00
	Subtotal:	Subtotal:	7.959.205,00
0.1.0088 - Recursos de transferências do Estado nã	1.176.222,00	0109 - Gestão de apoio Adm. Do Planejamento urba	1.773.422,00
	Subtotal:	Subtotal:	1.773.422,00
0.1.0089 - Outras Receitas Primarias	8.524,00	0109 - Gestão de apoio Adm. Do Planejamento urba	13.063,51
	Subtotal:	Subtotal:	13.063,51
0.1.0090 - Operações de Crédito Internas	10.100.000,00	0110 - Gestão de edificações públicas e Pavimentaç	10.100.000,00
	Subtotal:	Subtotal:	10.100.000,00
0.1.0092 - Alienação de Bens - Móveis	4.539,51	0109 - Gestão de apoio Adm. Do Planejamento urba	4.539,51
	Subtotal:	Subtotal:	4.539,51
0.1.0093 - Alienação de Bens - Imóveis	9.079,03	0109 - Gestão de apoio Adm. Do Planejamento urba	9.079,03
	Subtotal:	Subtotal:	9.079,03
Total por entidade:	374.468.064,03	Total por entidade:	256.689.973,39
Entidade: 2 - FUNDO MUNICIPAL DE SAÚDE MARACAJU			
0.1.0000 - Recursos Ordinários	0,00	0118 - Gestão da Saúde pública Municipal	24.407.850,00
	Subtotal:	Subtotal:	24.407.850,00
0.1.0002 - Receitas de Impostos e de Transferência	0,00	0118 - Gestão da Saúde pública Municipal	60.776.472,00
	Subtotal:	Subtotal:	60.776.472,00
0.1.0012 - Serviços da Saúde	215.273,51	0118 - Gestão da Saúde pública Municipal	199.272,51
	Subtotal:	Subtotal:	199.272,51
0.1.0014 - Transferência de Recursos do Sistema Úr	27.754.214,00	0118 - Gestão da Saúde pública Municipal	27.754.214,00
	Subtotal:	Subtotal:	27.754.214,00
0.1.0021 - Transferências de Convênios - União/Saú	3.089.481,00	0118 - Gestão da Saúde pública Municipal	3.089.481,00
	Subtotal:	Subtotal:	3.089.481,00

Estado do Mato Grosso do Sul
PREFEITURA MUNICIPAL DE MARACAJU

PLANO PLURIANUAL 2014 a 2017 - PLANEJAMENTO 2014-2017.

Resumo da Compatibilização dos Programas com a Fonte de Recurso

Fonte de Recurso	Valor	Programa	Valor
Entidade: 2 - FUNDO MUNICIPAL DE SAÚDE MARACAJU			
0.1.0025 - Transferências de Convênios - Estado/Sa	1.704.890,00	0118 - Gestão da Saúde pública Municipal	1.704.890,00
Subtotal:	1.704.890,00	Subtotal:	1.704.890,00
0.1.0031 - Transferência de Recursos do Sistema Úr	3.472.268,00	0118 - Gestão da Saúde pública Municipal	3.472.268,00
Subtotal:	3.472.268,00	Subtotal:	3.472.268,00
Total por entidade:	36.236.126,51	Total por entidade:	121.404.447,51
Entidade: 3 - FUNDO MUN. DE ASSISTENCIA SOCIAL MARACAJU			
0.1.0000 - Recursos Ordinários	0,00	0122 - Gestão política de Assistência Social Geral	5.492.558,00
Subtotal:	0,00	Subtotal:	5.492.558,00
0.1.0022 - Transferências de Convênios - União/Assi	453.951,41	0122 - Gestão política de Assistência Social Geral	453.951,41
Subtotal:	453.951,41	Subtotal:	453.951,41
0.1.0006 - Transferências de Convênios - Estado/As:	803.445,00	0122 - Gestão política de Assistência Social Geral	803.445,00
Subtotal:	803.445,00	Subtotal:	803.445,00
0.1.0029 - Transferência de Recursos do Fundo Nac	3.207.443,08	0122 - Gestão política de Assistência Social Geral	3.207.443,08
Subtotal:	3.207.443,08	Subtotal:	3.207.443,08
0.1.0088 - Recursos de transferências do Estado não	597.200,00	-----	0,00
Subtotal:	597.200,00	Subtotal:	0,00
0.1.0089 - Outras Receitas Primarias	4.539,51	-----	0,00
Subtotal:	4.539,51	Subtotal:	0,00
Total por entidade:	5.066.579,00	Total por entidade:	9.957.397,49
Entidade: 4 - FUNDO MUN. DIR. DA CRIANÇA E DO ADOLESC. MARACAJU			
0.1.0000 - Recursos Ordinários	0,00	0122 - Gestão política de Assistência Social Geral	1.697.628,00
Subtotal:	0,00	Subtotal:	1.697.628,00
0.1.0050 - Fundo Municipal dos Direitos da Criança e	207.970,58	0122 - Gestão política de Assistência Social Geral	207.970,58
Subtotal:	207.970,58	Subtotal:	207.970,58
Total por entidade:	207.970,58	Total por entidade:	1.905.598,58
Entidade: 5 - FUNDO MUN. DE INVESTIMENTOS SOCIAIS MARACAJU			
0.1.0000 - Recursos Ordinários	0,00	0120 - Gestão da Política Habitacional	120.000,00
Subtotal:	0,00	Subtotal:	120.000,00
0.1.0081 - Transferências do Estado -FIS	7.033.156,00	0118 - Gestão da Saúde pública Municipal	3.187.948,00
		0120 - Gestão da Política Habitacional	780.000,00
		0122 - Gestão política de Assistência Social Geral	3.065.208,00
Subtotal:	7.033.156,00	Subtotal:	7.033.156,00
Total por entidade:	7.033.156,00	Total por entidade:	7.153.156,00
Entidade: 6 - FUNDO MANT. DESENV. DA EDUCAÇÃO BÁSICA MARACAJU			
0.1.0018 - Transf. do FUNDEB - (aplic. remun. e ape	48.575.077,88	0115 - Gestão da Rede Educacional do Município	48.575.077,88
Subtotal:	48.575.077,88	Subtotal:	48.575.077,88
0.1.0019 - Transferências do FUNDEB - (aplicação e	23.098.341,62	0115 - Gestão da Rede Educacional do Município	22.852.980,00
		0116 - Gestão da política cultural e turística	245.361,62
Subtotal:	23.098.341,62	Subtotal:	23.098.341,62
Total por entidade:	71.673.419,50	Total por entidade:	71.673.419,50
Entidade: 7 - FUNDO MUN. DE HABIT. E INTERESSE SOCIAL MARACAJU			
0.1.0000 - Recursos Ordinários	0,00	0120 - Gestão da Política Habitacional	1.300.440,62

PREFEITURA MUNICIPAL DE MARACAJU

Data: 29/08/2016

PLANO PLURIANUAL 2014 a 2017 - PLANEJAMENTO 2014-2017.

Resumo da Compatibilização dos Programas com a Fonte de Recurso

Fonte de Recurso	Valor	Programa	Valor
Entidade: 7 - FUNDO MUN. DE HABIT. E INTERESSE SOCIAL MARACAJU			
		0120 - Gestão da Política Habitacional	1.300.440,62
Subtotal:	0,00	Subtotal:	1.300.440,62
0.1.0023 - Transferências de Convênios - União/Outr	9.079,03	0120 - Gestão da Política Habitacional	4.909,03
Subtotal:	9.079,03	Subtotal:	4.909,03
0.1.0027 - Transferências de Convênios - Estado Ou	4.539,51	0120 - Gestão da Política Habitacional	3.539,51
Subtotal:	4.539,51	Subtotal:	3.539,51
0.1.0030 - Transferencia de recurso do fundo nacion:	4.539,51	0120 - Gestão da Política Habitacional	4.539,51
Subtotal:	4.539,51	Subtotal:	4.539,51
Total por entidade:	18.158,05	Total por entidade:	1.313.428,67
Entidade: 8 - FUNDO MUN. MEIO AMBIENTE MARACAJU			
0.1.0000 - Recursos Ordinários	0,00	0112 - Gestão da Política Ambiental	140.615,56
Subtotal:	0,00	Subtotal:	140.615,56
0.1.0051 - FMMA – Fundo Municipal do Meio Ambier	228.041,02	0122 - Gestão política de Assistência Social Geral	228.041,02
Subtotal:	228.041,02	Subtotal:	228.041,02
0.1.0070 - Compensação Financeira de Recursos Nã	1.491.778,25	0112 - Gestão da Política Ambiental	1.181.540,25
		0122 - Gestão política de Assistência Social Geral	314.500,00
Subtotal:	1.491.778,25	Subtotal:	1.496.040,25
Total por entidade:	1.719.819,27	Total por entidade:	1.864.696,83
Entidade: 9 - INSTITUTO DE PREVIDENCIA DE MARACAJU			
0.1.0003 - Contribuição para o Regime Próprio de Pr	58.931.000,00	0108 - Gestão da Previdência Social	30.588.000,00
		9999 - Reserva de Contingência	28.343.000,00
Subtotal:	58.931.000,00	Subtotal:	58.931.000,00
Total por entidade:	58.931.000,00	Total por entidade:	58.931.000,00
Entidade: 12 - CÂMARA MUNICIPAL DE MARACAJU			
0.1.0000 - Recursos Ordinários	0,00	0101 - Gestão do Processo Legislativo	23.743.282,75
Subtotal:	0,00	Subtotal:	23.743.282,75
Total por entidade:	0,00	Total por entidade:	23.743.282,75
Entidade: 14 - FUNDO MUN DE DEFESA CIVIL - FUNDEC			
		0102 - Gestão das Políticas de Governo e Seguranç	274.455,00
Subtotal:	186.120,07	Subtotal:	274.455,00
0.1.0027 - Transferências de Convênios - Estado Ou	226.975,71	0102 - Gestão das Políticas de Governo e Seguranç	162.750,00
Subtotal:	226.975,71	Subtotal:	162.750,00
Total por entidade:	413.095,78	Total por entidade:	437.205,00
Entidade: 16 - FUND. MUNICIPAL ASS. ESPORTE AMADOR MARACAJU			
0.1.0000 - Recursos Ordinários	68.506,00	0117 - Gestão do Desporto e Lazer do Município	647.400,00
Subtotal:	68.506,00	Subtotal:	647.400,00
0.1.0010 - Recursos diretamente arrecadados - (Adn	358.845,00	0117 - Gestão do Desporto e Lazer do Município	358.845,00
Subtotal:	358.845,00	Subtotal:	358.845,00
0.1.0023 - Transferências de Convênios - União/Outr	163.111,00	0117 - Gestão do Desporto e Lazer do Município	163.111,00
Subtotal:	163.111,00	Subtotal:	163.111,00
0.1.0027 - Transferências de Convênios - Estado Ou	163.111,00	0117 - Gestão do Desporto e Lazer do Município	150.000,00

PLANO PLURIANUAL 2014 a 2017 - PLANEJAMENTO 2014-2017.

Resumo da Compatibilização dos Programas com a Fonte de Recurso

Fonte de Recurso	Valor	Programa	Valor
Entidade: 16 - FUND. MUNICIPAL ASS. ESPORTE AMADOR MARACAJU			
		0117 - Gestão do Desporto e Lazer do Município	150.000,00
Subtotal:	163.111,00	Subtotal:	150.000,00
Total por entidade:	753.573,00	Total por entidade:	1.319.356,00
Entidade: 17 - FUNDO INVESTIMENTOS CULTURAIS MUNICIPIO MARACAJU			
0.1.0000 - Recursos Ordinários	22.000,00	0116 - Gestão da política cultural e turística	150.000,00
Subtotal:	22.000,00	Subtotal:	150.000,00
0.1.0010 - Recursos diretamente arrecadados - (Adn	80.000,00	0116 - Gestão da política cultural e turística	80.000,00
Subtotal:	80.000,00	Subtotal:	80.000,00
0.1.0023 - Transferências de Convênios - União/Outr	160.000,00	0116 - Gestão da política cultural e turística	160.000,00
Subtotal:	160.000,00	Subtotal:	160.000,00
0.1.0027 - Transferências de Convênios - Estado Ou	60.000,00	0116 - Gestão da política cultural e turística	60.000,00
Subtotal:	60.000,00	Subtotal:	60.000,00
Total por entidade:	322.000,00	Total por entidade:	450.000,00
Total geral:	556.842.961,72	Total geral:	556.842.961,72



 MAURILIO FERREIRA AZAMBUJA
 Prefeito Municipal


 WANDERLEI ROQUE GONCALVES
 Sec. Planejamento e Fazenda

ANEXOS DE METAS FISCAIS

LEGISLAÇÃO: §§ 1º e 2º DO ARTIGO 4º DA LRF E OS
DEMONSTRATIVOS E ANEXOS INTEGRANTES DO
PROJETO DE LEI.

ANEXO DE RISCOS FISCAIS: § 3º DO ART.4º, DA LRF E
ART.21 DO PROJETO DE LEI, DE ACORDO COM
ANEXO VII, PELO QUAL SE DEMONSTRA:


Maurício Ferreira Azambuja
PREFEITO MUNICIPAL



Wandelêir Queiroz Gonçalves
SECRETARIO MUNICIPAL DE
PLANEJAMENTO E FAZENDA
PORTARIA 145/2015

Estado do Mato Grosso do Sul
MUNICÍPIO DE MARACAJU

LEI DE DIRETRIZES ORÇAMENTÁRIAS 2017
ANEXO DE METAS FISCAIS

Anexo III - Metodologia e Memória de Cálculo das Metas Anuais para o Resultado Primário

Especificação	2014	2015	2016	2017	2018	2019
RECEITAS CORRENTES (I)	107.994.000,00	127.811.080,00	142.398.540,99	153.620.720,88	0,00	0,00
Receita Tributária	13.668.000,00	19.899.935,00	21.591.429,47	23.426.697,18	0,00	0,00
Receita de Contribuição	7.167.000,00	11.665.085,00	13.769.847,22	14.940.283,29	0,00	0,00
Receita Patrimonial	3.968.000,00	4.499.230,00	6.532.889,54	7.088.097,99	0,00	0,00
Aplicações Financeiras (II)	3.998.000,00	4.449.230,00	6.479.489,54	7.030.159,99	0,00	0,00
Outras Receitas Patrimoniais	80.000,00	50.000,00	53.400,00	57.938,00	0,00	0,00
Transferências Correntes	81.714.000,00	90.538.230,00	99.183.979,52	106.733.865,15	0,00	0,00
Demais Receitas Correntes	1.477.000,00	1.208.600,00	1.320.395,24	1.431.777,27	0,00	0,00
RECEITAS FISCAIS CORRENTES (III) = (I-II)	103.996.000,00	123.361.850,00	135.919.051,45	146.590.560,89	0,00	0,00
RECEITAS DE CAPITAL (IV)	6.882.000,00	6.045.985,00	3.569.019,94	2.649.244,91	0,00	0,00
Operações de Crédito (V)	5.000.000,00	3.880.515,00	1.119.485,00	0,00	0,00	0,00
Amortização de Empréstimo (VI)	0,00	0,00	0,00	0,00	0,00	0,00
Alienação de Ativos (VII)	3.000,00	3.255,00	3.531,67	3.831,87	0,00	0,00
Transferência de Capital	1.859.000,00	2.140.515,00	2.422.458,77	2.619.867,26	0,00	0,00
Outras Receitas de Capital	20.000,00	21.700,00	23.544,50	25.545,78	0,00	0,00
RECEITAS FISCAIS DE CAPITAL (VIII) = (IV-V-VI-VII)	1.879.000,00	2.162.215,00	2.446.003,27	2.645.413,04	0,00	0,00
RECEITAS PRIMÁRIAS (IX) = (III+VIII)	105.875.000,00	125.524.065,00	138.365.054,72	149.235.973,93	0,00	0,00
DESPESAS CORRENTES (X)	88.275.000,00	102.166.223,00	114.911.063,63	126.659.300,34	0,00	0,00
Pessoal e Encargos Sociais	53.432.000,00	56.311.563,00	65.195.476,10	71.091.819,81	0,00	0,00
Juros e Encargos da Dívida (XI)	1.450.000,00	415.000,00	450.275,00	488.548,00	0,00	0,00
Outras Despesas Correntes	33.393.000,00	45.439.660,00	49.265.312,53	55.078.932,53	0,00	0,00
DESPESAS FISCAIS CORRENTES (XII) = (X-XI)	86.825.000,00	101.751.223,00	114.460.788,63	126.170.752,34	0,00	0,00
DESPESAS DE CAPITAL (XIII)	16.947.000,00	22.170.495,00	20.969.150,80	19.860.530,41	0,00	0,00
Investimentos	15.297.000,00	19.950.495,00	18.560.450,80	17.247.090,41	0,00	0,00
Inversões Financeiras	0,00	0,00	0,00	0,00	0,00	0,00
Amortização da Dívida (XIV)	1.650.000,00	2.220.000,00	2.408.700,00	2.613.440,00	0,00	0,00
DESPESAS FISCAIS DE CAPITAL (XV) = (XIII-XIV)	15.297.000,00	19.950.495,00	18.560.450,80	17.247.090,41	0,00	0,00
RESERVA LEGAL RPPS (XVI)	0,00	0,00	0,00	0,00	0,00	0,00
RESERVA DE CONTINGÊNCIA (XVII)	4.300.000,00	5.857.347,00	9.273.431,50	9.750.135,04	0,00	0,00

Estado do Mato Grosso do Sul
MUNICÍPIO DE MARACAJU

LEI DE DIRETRIZES ORÇAMENTÁRIAS 2017
ANEXO DE METAS FISCAIS


Demonstrativo III - Das Metas Fiscais Atuais Comparadas com as Fixadas nos Três Exercícios Anteriores

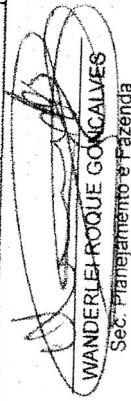
LRF art 4º, § 1º

R\$

Especificação	Valores a Preços Correntes											
	2014		2015		2016		2017		2018		2019	
		%		%		%		%		%		%
Receita Total	114.876.000,00		133.857.065,00	16.520	145.967.560,93	9.050	156.269.965,79	7.060	0,00	(100,000)	0,00	0,00
Receitas Primárias (I)	105.875.000,00	18.560	125.524.065,00	16.520	138.365.054,72	10.230	149.235.973,93	7.860	0,00	(100,000)	0,00	0,00
Despesa Total	114.876.000,00		133.857.065,00	16.520	145.967.560,93	9.050	156.269.965,79	7.060				
Despesas Primárias (II)	106.422.000,00	19.860	127.559.065,00	19.860	143.108.585,93	12.190	153.167.977,79	7.030				
Resultado Primário III = (I-II)	(547.000,00)	272,030	(2.035.000,00)	272,030	(4.743.531,21)	133,100	(3.932.003,86)	(17,110)				
Resultado Nominal	0,00		0,00		0,00		0,00					
Dívida Pública Consolidada	0,00		0,00		0,00		0,00					
Dívida Consolidada Líquida	0,00		0,00		0,00		0,00					

Especificação	Valores a Preços Constantes											
	2014		2015		2016		2017		2018		2019	
		%		%		%		%		%		%
Receita Total	114.876.000,00		133.857.065,00	16.520	145.967.560,93	9.050	156.269.965,79	7.060	0,00	(100,000)	0,00	0,00
Receitas Primárias (I)	105.875.000,00	18.560	125.524.065,00	16.520	138.365.054,72	10.230	149.235.973,93	7.860	0,00	(100,000)	0,00	0,00
Despesa Total	114.876.000,00		133.857.065,00	16.520	145.967.560,93	9.050	156.269.965,79	7.060				
Despesas Primárias (II)	106.422.000,00	11,040	127.559.065,00	11,040	143.108.585,93	12,190	153.167.977,79	7,030				
Resultado Primário III = (I-II)	(547.000,00)	272,030	(2.035.000,00)	272,030	(4.743.531,21)	133,100	(3.932.003,86)	(17,110)				
Resultado Nominal	0,00		0,00		0,00		0,00					
Dívida Pública Consolidada	0,00		0,00		0,00		0,00					
Dívida Consolidada Líquida	0,00		0,00		0,00		0,00					


MAURÍCIO FERREIRA AZAMBUJA
Prefeito Municipal



WANDERLEI ROQUE GONÇALVES
Sec. Planejamento e Fazenda

Estado do Mato Grosso do Sul
MUNICÍPIO DE MARACAJU

LEI DE DIRETRIZES ORÇAMENTÁRIAS 2017
ANEXO DE METAS FISCAIS

Anexo III - Metodologia e Memória de Cálculo das Metas Anuais para o Resultado Primário

Especificação	2014	2015	2016	2017	2018	2019
RESERVA DE CONTINGÊNCIA (XVII)	4.300.000,00	5.857.347,00	9.273.431,50	9.750.135,04	0,00	0,00
DESPESAS PRIMÁRIAS (XVIII)=(XII+XV+XVI+XVII)	106.422.000,00	127.559.065,00	142.294.670,93	153.167.977,79	0,00	0,00
RESULTADO PRIMÁRIO (IX-XVIII)	(547.000,00)	(2.035.000,00)	(3.929.616,21)	(3.932.003,86)	0,00	0,00


MAURILIO FERREIRA AZAMBUJA
 Prefeito Municipal


WANDERLEI ROQUE GONÇALVES
 Sec. Planejamento e Fazenda

LEI DE DIRETRIZES ORÇAMENTÁRIAS 2017

ANEXO DE METAS FISCAIS

Demonstrativo II - Avaliação do Cumprimento das Metas Fiscais do Exercício Anterior

LRF, art 4º, § 2º, inciso I

R\$ 1.00

Especificação	Metas Previstas em 2015 (a)	% PIB	Metas Realizadas em 2015 (b)	% PIB	Variação	
					Valor (c) = (b-a)	% (c/a) x 100
Receita Total	133.857.065,00	----	----	----	----	0,000
Receitas Primárias (I)	125.524.065,00	----	0,00	----	(125.524.065,00)	(100,000)
Despesa Total	130.194.065,00	----	0,00	----	(130.194.065,00)	(100,000)
Despesas Primárias (II)	127.559.065,00	----	0,00	----	(127.559.065,00)	(100,000)
Resultado Primário (III) = (I-II)	(2.035.000,00)	----	0,00	----	2.035.000,00	(100,000)
Resultado Nominal	0,00	----	0,00	0,000	0,00	0,000
Dívida Pública Consolidada	0,00	----	0,00	0,000	0,00	0,000
Dívida Consolidada Líquida	0,00	----	0,00	0,000	0,00	0,000


 MAURÍCIO FERREIRA AZAMBUJA
 Prefeito Municipal



 WANDERLEI ROQUE GONÇALVES
 Sec. Planejamento e Fazenda

DÍVIDA PÚBLICA MUNICIPAL

LEGISLAÇÃO: § 1º DO ART 4º DA LRF E ARTIGOS 34, 35 E 36 DO PROJETO DE LEI:

O DEMONSTRATIVO III – ANEXOS DE METAS FISCAIS INTEGRANTE DO PROJETO DE LEI, REGISTRA O VALOR DE R\$ 35.905.311,64 DA DÍVIDA PÚBLICA CONSOLIDADA EM 31/12/2015.

Maurício Ferreira Azambuja
PREFEITO MUNICIPAL




Wanderlei Roque Guimarães
SECRETÁRIO MUNICIPAL DE
PLANEJAMENTO E FAZENDA
PORTARIA 345/2015

o ANEXO VII

o LRF, Art. 4º § 3º

o ANEXO DE RISCOS FISCAIS

- o De acordo com os registros da Procuradoria Jurídica do Município quitou todos os precatórios existentes, portanto não mais existindo dívidas desta natureza de acordo com o estabelecido na Lei Complementar Federal nº 151, de 05 de Agosto de 2015.



Maurício Ferreira Azambuja
PREFEITO MUNICIPAL



Wandelton Roque Gonçalves
SECRETARIO MUNICIPAL DE
PLANEJAMENTO E FAZENDA
PORTARIA 145/2015


- Com base na experiência na execução orçamentária de exercícios anteriores, a Administração entende que as situações abaixo especificadas podem vir a comprometer as finanças municipais, e se transformar em desembolso financeiro por parte do Município no decorrer do exercício financeiro de 2016, bem como de fato já ocorrendo no presente exercício financeiro.
- **III – Providências a serem tomadas**
- Para cada contingência ou atuação de risco, caberá à Administração, através da Procuradoria Jurídica Municipal, esgotar todas as instâncias judiciais e todas as possibilidades de acordo com o credor.
- A Procuradoria Jurídica Municipal manterá controle sobre o andamento dos processos e comunicará a área financeira, com a devida brevidade, sobre os valores a serem liberados para liquidação de ações judiciais e outros riscos fiscais, para que sejam considerados na programação de desembolso, com a utilização de reserva de contingência e anulações de dotações orçamentárias.
- Havendo prazo estabelecido para pagamento de precatórios para cujos valores não houver suficiente disponibilidade de caixa, deverão ser suspensos os pagamentos relativos à contratação de despesas de novos investimentos.
- Não havendo suficiente dotação orçamentária para cobrir os empenhamentos decorrentes das despesas não previstas em função dos riscos apontados no item anterior e não havendo saldo na reserva de contingência, deverão ser reduzidas, até que se atinja o valor necessário, as dotações orçamentárias relativas às seguintes despesas e na seguinte ordem:
 - Despesas de capital, nas dotações orçamentárias destinadas a investimentos;
 - Despesas de custeio, exceto às relativas a pessoal e seus encargos.

I - OUTROS RISCOS FISCAIS		PROVIDÊNCIAS	
DESCRIÇÃO	VALOR	DESCRIÇÃO	VALOR
Epidemias e Calamidades Públicas	200.000,00	Abertura de Créditos adicionais, com utilização da reserva contingência	200.000,00
Despesas Realizadas no Exercício de 2012, não empenhadas, demonstradas no anexo IV pela Comissão Especial de Conferência na transição de mandato.	1.240.519,87	Abertura de Créditos adicionais, com utilização da reserva contingência	200.000,00
Cheques emitidos no exercício de 2012, com insuficiências de saldos bancários, demonstrado no anexo VI, Idem	2.437.762,29	Abertura de Credito adicionais a partir	
Idem, Idem anexo VII, Idem	59.343,77	do cancelamento de dotações de	
Idem, Idem anexo VIII, Idem	55.000,00	despesas orçamentárias	
Idem, Idem anexo IX, Idem	2.488,00		
Idem, Idem anexo X, Idem	13.615,39		150.000,00
TOTAL	4.008.729,32	TOTAL	550.000,00

Maurício Ferreira A. Laminha
PREFEITO MUNICIPAL

RENÚNCIA DE RECEITA

LEGISLAÇÃO: INCISO V DO § 2º, DO ART. 4º DA LRF E § 1º DO ART. 32 E ART. 33 DO PROJETO DE LEI, NA FORMA DO DEMONSTRATIVO VII, QUE SE SEGUE :


Maurício Ferreira Azambuja
PREFEITO MUNICIPAL


Wandete Roque Gonçalves
SECRETÁRIO MUNICIPAL DE
PLANEJAMENTO E FAZENDA
PORTARIA 115/2015

9 DEMONSTRATIVO (VI) - ESTIMATIVA E COMPENSAÇÃO DA RENÚNCIA DE RECEITA

MUNICIPIO DE MARACAJU - MS
 LEI DE DIRETRIZES ORÇAMENTÁRIAS
 ANEXO DE METAS FISCAIS

ESTIMATIVA E COMPENSAÇÃO DA RENÚNCIA DE RECEITA

2015, 2016 e 2017

LR, art. 4º, § 2º, inciso V

Em Milhares

SETORES/PROGRAMAS/ BENEFICIÁRIO	RENÚNCIA DE RECEITA PREVISTA			COMPENSAÇÃO	
	Tributo/Contribuição	2015	2016		2017
Código Tributário Municipal do Município de Maracaju LC 009/2001 e Lei 1128/97	IPTU	516.925,04	558.537,50	570.150,25	Os valores das isenções não estão previstos nas receitas orçamentárias, não afetando deus metas metas fiscais.
	ISSQN	250.000,00	300.000,00	400.000,00	
	ALVARA E OUTROS	323.078,15	350.007,49	395.007,50	

FONTE: Cadastro Imobiliário

Maurício Ferreira Azambuja
 PREFEITO MUNICIPAL




PREFEITO MUNICIPAL DE
 MARACAJU - MS
 10/07/2015

CRITÉRIOS E FORMA DE LIMITAÇÃO DE EMPENHOS

LEGISLAÇÃO: LETRA B) DO INCISO I, DO ARTIGO 4º
DA LRF E ART.43 DO PROJETO DE LEI.

O ART.43 DO PROJETO DE LEI, ESTABELECE O
MECANISMO DA LIMITAÇÃO DE EMPENHOS .

Maurício Ferreira Azambuja
PREFEITO MUNICIPAL



MUNICÍPIO DE AZAMBUJA
SECRETARIA MUNICIPAL DE
PLANEJAMENTO E FAZENDA
PORTARIA 345/2015